

بِسْمِ اللَّهِ الرَّحْمَنِ الرَّحِيمِ

کارنامه آماری دانشگاه شهید چمران اهواز



دانشگاه شهید چمران اهواز

سال تحصیلی ۹۸ - ۱۳۹۷

مدیریت نظارت، ارزیابی و تضمین کیفیت دانشگاه

اداره آمار

دی ماه ۹۸

کارنامه آماری دانشگاه شهید چمران اهواز سال تحصیلی ۹۸ - ۱۳۹۷

وزارت علوم، تحقیقات و فناوری

دانشگاه شهید چمران اهواز

تهیه و تدوین : پریسا مزارعیان

سال انتشار : دی ماه ۱۳۹۸

تیراژ : ۱۱۰ جلد

فهرست مطالب

موضوع

صفحه

مقدمه

۱ دانشگاه شهید چمران در یک نگاه
۳ معرفی دانشکده ها و گروه های آموزشی
۵ دانشجویان شاغل به تحصیل دانشگاه شهید چمران اهواز
۷ جدول ۱ - تعداد کل دانشجویان دانشگاه به تفکیک مقطع تحصیلی، جنسیت و نوع پذیرش
۸ جدول ۲ - تعداد کل دانشجویان دانشگاه به تفکیک گروه تحصیلی، دانشکده، مقطع تحصیلی و جنسیت
۹ جدول ۳ - تعداد کل دانشجویان دانشگاه به تفکیک گروه تحصیلی، دانشکده و مقطع تحصیلی
۱۰ جدول ۴ - تعداد کل دانشجویان دانشگاه به تفکیک گروه تحصیلی، دانشکده و نوع پذیرش
۱۱ جدول ۵ - تعداد کل دانشجویان مقطع کارشناسی ناپیوسته دانشگاه به تفکیک نوع پذیرش
۱۲ جدول ۶ - تعداد کل دانشجویان مقطع کارشناسی دانشگاه به تفکیک گروه تحصیلی، دانشکده و نوع پذیرش
۱۳ جدول ۷ - تعداد کل دانشجویان مقطع کارشناسی ارشد دانشگاه به تفکیک گروه تحصیلی، دانشکده و نوع پذیرش
۱۴ جدول ۸ - تعداد کل دانشجویان مقطع دکترای حرفه ای دانشگاه به تفکیک نوع پذیرش
۱۴ جدول ۹ - تعداد کل دانشجویان مقطع دکترای تخصصی دانشگاه به تفکیک گروه تحصیلی، دانشکده و نوع پذیرش
۱۵ جدول ۱۰ - مقایسه تعداد دانشجویان مقاطع مختلف تحصیلی دانشگاه طی سالهای ۹۷ - ۱۳۷۷
۱۷ دانشجویان پذیرفته شده (ثبت نام شده) دانشگاه شهید چمران اهواز
۱۹ جدول ۱۱ - تعداد کل پذیرفته شدگان دانشگاه به تفکیک مقطع تحصیلی، جنسیت و نوع پذیرش
۲۰ جدول ۱۲ - تعداد کل پذیرفته شدگان دانشگاه به تفکیک گروه تحصیلی، دانشکده، مقطع تحصیلی و جنسیت
۲۱ جدول ۱۳ - تعداد کل پذیرفته شدگان دانشگاه به تفکیک گروه تحصیلی، دانشکده و مقطع تحصیلی
۲۲ جدول ۱۴ - تعداد کل پذیرفته شدگان دانشگاه به تفکیک گروه تحصیلی، دانشکده و نوع پذیرش
۲۳ جدول ۱۵ - تعداد کل پذیرفته شدگان مقطع کارشناسی ناپیوسته دانشگاه به تفکیک نوع پذیرش
۲۴ جدول ۱۶ - تعداد کل پذیرفته شدگان مقطع کارشناسی دانشگاه به تفکیک گروه تحصیلی، دانشکده و نوع پذیرش
۲۵ جدول ۱۷ - تعداد کل پذیرفته شدگان مقطع کارشناسی ارشد دانشگاه به تفکیک گروه تحصیلی، دانشکده و نوع پذیرش
۲۶ جدول ۱۸ - تعداد کل پذیرفته شدگان مقطع دکترای حرفه ای دانشگاه به تفکیک نوع پذیرش
۲۶ جدول ۱۹ - تعداد کل پذیرفته شدگان مقطع دکترای تخصصی دانشگاه به تفکیک گروه تحصیلی، دانشکده و نوع پذیرش
۲۷ جدول ۲۰ - مقایسه تعداد کل پذیرفته شدگان مقاطع مختلف تحصیلی دانشگاه طی سالهای ۹۷ - ۱۳۷۷
۲۹ دانش آموزان دانشگاه شهید چمران اهواز
۳۱ جدول ۲۱ - تعداد کل دانش آموزان دانشگاه به تفکیک مقطع تحصیلی، جنسیت و نوع پذیرش
۳۲ جدول ۲۲ - تعداد کل دانش آموزان دانشگاه به تفکیک گروه تحصیلی، دانشکده، مقطع تحصیلی و جنسیت
۳۳ جدول ۲۳ - تعداد کل دانش آموزان دانشگاه به تفکیک گروه تحصیلی، دانشکده و مقطع تحصیلی
۳۴ جدول ۲۴ - تعداد کل دانش آموزان دانشگاه به تفکیک گروه تحصیلی، دانشکده و نوع پذیرش
۳۵ جدول ۲۵ - تعداد کل دانش آموزان مقطع کارشناسی ناپیوسته دانشگاه به تفکیک نوع پذیرش
۳۶ جدول ۲۶ - تعداد کل دانش آموزان مقطع کارشناسی دانشگاه به تفکیک گروه تحصیلی، دانشکده و نوع پذیرش
۳۷ جدول ۲۷ - تعداد کل دانش آموزان مقطع کارشناسی ارشد دانشگاه به تفکیک گروه تحصیلی، دانشکده و نوع پذیرش
۳۸ جدول ۲۸ - تعداد کل دانش آموزان مقطع دکترای حرفه ای دانشگاه به تفکیک نوع پذیرش
۳۸ جدول ۲۹ - تعداد کل دانش آموزان مقطع دکترای تخصصی دانشگاه به تفکیک گروه تحصیلی و دانشکده

۳۹	جدول ۳۰ - مقایسه تعداد کل دانش آموختگان مقاطع مختلف تحصیلی دانشگاه طی سالهای ۹۶-۱۳۷۶.....
۴۱	گسترش رشته ها، استعداددهای درخشان، پذیرفته شدگان ارشد، بازنگری دروس، سیمای علمی دانشگاه شهیدچمران اهواز
۴۳	جدول ۳۱ - تعداد کل رشته گرایشهای تحصیلی دانشگاه به تفکیک گروه تحصیلی، دانشکده و مقطع تحصیلی
۴۴	اسامی رشته و گرایشهای موجود دانشگاه به تفکیک دانشکده و مقطع تحصیلی
۵۰	جدول ۳۲ - عناوین مجوزرشته های جدید اخذ شده دانشگاه
۵۰	جدول ۳۳ - روند اخذ مجوز رشته های جدید در دانشگاه طی سالهای ۹۷-۱۳۸۲
۵۱	جدول ۳۴ - تعداد کل رشته گرایشهای دانشگاه به تفکیک مقطع تحصیلی طی سالهای ۹۷-۱۳۸۰
۵۲	جدول ۳۵ - تعداد دانشجویان استعداددهای درخشان دانشگاه طی سالهای ۹۷-۱۳۸۳
۵۳	جدول ۳۶ - تعداد دانشجویان فارغ التحصیل کارشناسی دانشگاه پذیرفته شده در مقطع کارشناسی ارشد دانشگاههای دولتی طی سالهای تحصیلی ۹۷-۱۳۸۱
۵۳	جدول ۳۷ - تعداد دانشجویان فارغ التحصیل کارشناسی دانشگاه پذیرفته شده در مقطع کارشناسی ارشد دانشگاههای دولتی به تفکیک دانشکده
۵۴	جدول ۳۸ - تعداد بازنگری و تغییر برنامه درسی دانشگاه طی سالهای ۹۷-۱۳۸۱
۵۴	جدول ۳۹ - عناوین دروس بازنگری شده
۵۵	جدول ۴۰ - تعداد کارگاههای آموزشی برگزارشده در دانشگاه در ارتباط با افزایش کارآیی اعضای هیات علمی وتعداد اساتید شرکت کننده طی سالهای ۹۷-۱۳۷۹
۵۶	جدول ۴۱ - سیمای علمی دانشجویان دانشگاه طی سالهای ۹۷-۱۳۹۰
۵۹	جدول ۴۲ - تعداد واحدهای تدریس شده توسط اعضای هیات علمی تمام وقت دانشگاه
۶۰	جدول ۴۳ - تعداد واحدهای تدریس شده توسط اعضای هیات علمی تمام وقت دانشگاه طی سال های ۹۷-۱۳۸۶
۶۱	جدول ۴۴ - میانگین واحدهای تدریس شده توسط اعضای هیات علمی تمام وقت دانشگاه
۶۲	جدول ۴۵ - میانگین واحدهای تدریس شده توسط اعضای هیات علمی تمام وقت دانشگاه طی سال های ۹۷-۱۳۸۶
۶۳	اعضای هیات علمی دانشگاه شهید چمران اهواز
۶۵	جدول ۴۶ - تعداد کل اعضای هیات علمی دانشگاه به تفکیک دانشکده و مرتبه علمی
۶۶	جدول ۴۷ - تعداد کل اعضای هیات علمی دانشگاه به تفکیک مرتبه علمی طی سالهای ۹۷-۱۳۷۷
۶۷	جدول ۴۸ - تعداد کل اعضای هیات علمی دانشگاه به تفکیک دانشکده و نوع استخدام
۶۸	جدول ۴۹ - تعداد کل اعضای هیات علمی دانشگاه به تفکیک نوع استخدام طی سالهای ۹۷-۱۳۸۲
۶۹	جدول ۵۰ - نسبت دانشجویان به اعضای هیات علمی دانشگاه به تفکیک دانشکده
۷۰	جدول ۵۱ - نسبت دانشجویان به اعضای هیات علمی دانشگاه طی سالهای ۹۷-۱۳۷۷
۷۱	جدول ۵۲ - تعداد استخدام و بازنشستگی اعضای هیات علمی دانشگاه طی سالهای ۹۷-۱۳۸۰
۷۲	جدول ۵۳ - روند ارتقاء اعضای هیات علمی دانشگاه طی سالهای ۹۷-۱۳۷۷
۷۳	جدول ۵۴ - روند تبدیل وضعیت استخدامی اعضای هیات علمی دانشگاه طی سالهای ۹۷-۱۳۸۰
۷۴	جدول ۵۵ - تعداد کل اعضای هیات علمی بورسیه دانشگاه طی سالهای ۹۷-۱۳۷۷
۷۵	جدول ۵۶ - تعداد اعضای هیات علمی بورسیه شده دانشگاه در سالهای ۹۷-۱۳۷۷
۷۷	کارکنان دانشگاه شهید چمران اهواز
۷۹	جدول ۵۷ - تعداد کل کارکنان دانشگاه به تفکیک مدرک تحصیلی
۷۹	جدول ۵۸ - تعداد کل کارکنان دانشگاه به تفکیک نوع استخدام
۸۰	جدول ۵۹ - تعداد کل کارکنان دانشگاه به تفکیک نوع استخدام طی سالهای ۹۷-۱۳۸۰
۸۱	جدول ۶۰ - تعداد استخدام و بازنشستگی کارکنان دانشگاه طی سالهای ۹۷-۱۳۸۰
۸۳	واحدهای آموزشی دانشگاه شهید چمران اهواز
۸۵	دانشکده ادبیات و علوم انسانی
۸۷	جداول ۶۷-۶۱

۹۱ دانشکده اقتصاد و علوم اجتماعی
۹۳ جداول ۶۸ - ۷۴
۹۷ دانشکده الهیات و معارف اسلامی
۹۹ جداول ۷۵-۸۱
۱۰۱ دانشکده علوم ورزشی
۱۰۳ جداول ۸۲- ۸۸
۱۰۵ دانشکده علوم تربیتی و روانشناسی
۱۰۷ جداول ۸۹ - ۹۵
۱۱۱ دانشکده علوم پایه
۱۱۳ جداول ۱۰۲- ۹۶
۱۱۷ دانشکده علوم ریاضی و کامپیوتر
۱۱۹ جداول ۱۰۳-۱۰۹
۱۲۱ دانشکده علوم زمین
۱۲۳ جداول ۱۱۰-۱۱۶
۱۲۵ دانشکده فنی و مهندسی
۱۲۷ جداول ۱۱۷-۱۲۳
۱۳۱ دانشکده کشاورزی
۱۳۳ جداول ۱۲۴-۱۳۰
۱۳۷ دانشکده مهندسی علوم آب
۱۳۹ جداول ۱۳۱-۱۳۷
۱۴۱ دانشکده دامپزشکی
۱۴۳ جداول ۱۳۸-۱۴۴
۱۴۵ دانشکده هنر شوستر
۱۴۷ جداول ۱۴۱-۱۵۱
۱۴۹ دانشکده باستان شناسی
۱۵۱ جداول ۱۵۲-۱۵۶
۱۵۳ پردیس دانشگاهی
۱۵۵ جداول ۱۵۷-۱۶۰
۱۵۷ فعالیت‌های پژوهشی دانشگاه شهید چمران اهواز
۱۵۹ جدول ۱۶۱ - تعداد مقالات چاپ شده دانشگاه در نشریات علمی به تفکیک گروه تحصیلی و دانشکده در سال ۱۳۹۷
۱۶۰ جدول ۱۶۲ - تعداد کل مقالات چاپ شده دانشگاه در نشریات علمی طی سالهای ۹۷-۱۳۸۲
۱۶۱ جدول ۱۶۳ - تعداد مقالات ارائه شده در کنفرانس ها به تفکیک گروه تحصیلی و دانشکده در سال ۱۳۹۷
۱۶۲ جدول ۱۶۴ - تعداد مقالات ارائه شده در کنفرانس ها طی سالهای ۹۷-۱۳۸۲
۱۶۳ جدول ۱۶۵ - تعداد کتب چاپ شده توسط اعضای هیات علمی دانشگاه به تفکیک گروه تحصیلی و دانشکده در سال ۱۳۹۷
۱۶۴ جدول ۱۶۶ - تعداد کتب چاپ شده توسط اعضای هیات علمی دانشگاه طی سالهای ۹۷-۱۳۸۲
۱۶۵ جدول ۱۶۷ - تعداد طرحهای تحقیقاتی داخلی و مشترک با سایر دستگاه ها به تفکیک گروه تحصیلی و دانشکده در سال ۱۳۹۷
۱۶۶ جدول ۱۶۸ - تعداد طرحهای تحقیقاتی داخلی و مشترک با سایر دستگاه ها طی سالهای ۹۷-۱۳۸۶
۱۶۶ جدول ۱۶۹ - مبلغ کل اعتبار طرحهای داخلی مصوب وکل مبلغ جذب شده از طریق قراردادهای تحقیقاتی طی سالهای ۹۷-۱۳۸۶
۱۶۷ جدول ۱۷۰ - تعداد اعضای هیات علمی اعزام شده به فرصت مطالعاتی طی سالهای ۹۷-۱۳۸۳
۱۶۷ جدول ۱۷۱ - تعداد سمینارهای علمی برگزار شده در دانشگاه طی سالهای ۹۷-۱۳۸۳
۱۶۸ جدول ۱۷۲ - تعداد یادداشت تفاهم نامه های آموزشی، پژوهشی و فناوری منعقد با همتایان خارجی طی سالهای ۹۷-۱۳۸۵

۱۶۸	جدول ۱۷۳ - تعداد واحدهای فناور مستقل در پارکهای علم و فناوری و مراکز رشد واحدهای فناور دانشگاه طی سالهای ۹۷-۱۳۸۵
۱۶۸	جدول ۱۷۴ - تعداد دانشجویان شاغل در موسسات مستقر در پارکها و مراکز رشد دانشگاه طی سالهای ۹۷-۱۳۸۵
۱۶۹	عناوین رشته های شناخته شده به عنوان قطب علمی دانشگاه
۱۶۹	عناوین مجله های علمی - پژوهشی، ملی و بین المللی دانشگاه در سال ۱۳۹۷
۱۶۹	مراکز تحقیقاتی دانشگاه در سال ۱۳۹۷
۱۷۰	جدول ۱۷۵ - وضعیت کتابخانه های دانشگاه در سال ۱۳۹۷
۱۷۱	جدول ۱۷۶ - تعداد پایان نامه های دفاع شده دانشجویان تحصیلات تکمیلی دانشگاه طی سالهای ۹۷-۱۳۸۳
۱۷۱	جدول ۱۷۷ - تعداد مقالات دانشجویان تحصیلات تکمیلی دانشگاه طی سالهای ۹۷-۱۳۸۳
۱۷۲	جدول ۱۷۸ - گسترش مراکز رشد و پارکهای علم و فناوری در دانشگاه طی سالهای ۹۷-۱۳۸۶
۱۷۲	جدول ۱۷۹ - فعالیت های مرکز کارآفرینی دانشگاه طی سالهای ۹۷-۱۳۸۶
۱۷۳	فعالیت های دانشجویی دانشگاه شهید چمران اهواز
۱۷۵	جدول ۱۸۰ - وضعیت خوابگاه های دانشجویی دانشگاه طی سالهای ۹۷-۱۳۸۵
۱۷۶	جدول ۱۸۱ - وضعیت ارائه خدمات رفاه دانشجویی دانشگاه طی سالهای ۹۷-۱۳۸۵
۱۷۶	جدول ۱۸۲ - فعالیت مدیریت تربیت بدنی حوزه معاونت دانشجویی دانشگاه طی سالهای ۹۷-۱۳۸۵
۱۷۷	جدول ۱۸۳ - فعالیت مرکز مشاوره حوزه معاونت دانشجویی دانشگاه طی سالهای ۹۷-۱۳۸۵
۱۷۷	جدول ۱۸۴ - فعالیت مرکز درمانی حوزه معاونت دانشجویی دانشگاه طی سالهای ۹۷-۱۳۸۵
۱۷۹	فعالیت های فرهنگی دانشگاه شهید چمران اهواز
۱۸۱	جدول ۱۸۵ - فعالیت های مدیریت فرهنگی دانشگاه در سال تحصیلی ۹۷-۱۳۸۵
۱۸۱	تشکل های اسلامی دانشجویان دانشگاه در سال تحصیلی ۹۷-۹۸
۱۸۱	کانون های فرهنگی، هنری و اجتماعی دانشگاه در سال تحصیلی ۹۷-۹۸
۱۸۲	جدول ۱۸۶ - فهرست نشریات چاپ شده دانشجویی، فرهنگی دانشگاه در سال تحصیلی ۹۷-۹۸
۱۸۳	فعالیت های عمرانی دانشگاه شهید چمران اهواز
۱۸۵	جدول ۱۸۷ - زیر بنای کل فضاهای کالبدی دانشگاه در سال ۱۳۹۷
۱۸۶	جدول ۱۸۸ - وضعیت پروژه های در دست اجرای دانشگاه در سال ۱۳۹۷
۱۸۷	وضعیت مالی و اعتباری دانشگاه شهید چمران اهواز
۱۸۹	جدول ۱۸۹ - بودجه هزینه ای (جاری) دانشگاه طی سالهای ۹۷-۱۳۸۳
۱۸۹	جدول ۱۹۰ - اعتبارات مصوب دانشگاه طی سالهای ۹۷-۱۳۸۶
۱۹۰	جدول ۱۹۱ - وضعیت درآمد اختصاصی دانشگاه طی سالهای ۹۷-۱۳۸۶
۱۹۰	جدول ۱۹۲ - وضعیت بودجه عمرانی ملی و استانی دانشگاه طی سالهای ۹۷-۱۳۸۶
۱۹۱	نسبت ها و شاخص ها
۱۹۳	نسبت دانشجویان
۱۹۳	نسبت مقاطع تحصیلی
۱۹۴	جدول ۱۹۳ - نسبت استاد به دانشجو به تفکیک مقطع تحصیلی
۱۹۴	جدول ۱۹۴ - نسبت اعضای هیات علمی
۱۹۴	نسبت کارکنان
۱۹۵	جدول ۱۹۵ - مترائ فضاهای کالبدی
۱۹۵	جدول ۱۹۶ - سرانه فضاهای کالبدی

فهرست نمودار

صفحه

موضوع

نمودار ۱ - تعداد کل دانشجویان دانشگاه به تفکیک مقطع تحصیلی و نوع پذیرش	۷
نمودار ۲ - تعداد کل دانشجویان دانشگاه به تفکیک مقطع تحصیلی و جنسیت	۷
نمودار ۳ - تعداد کل دانشجویان دانشگاه به تفکیک دانشکده و جنسیت	۸
نمودار ۴ - تعداد کل دانشجویان دانشگاه به تفکیک دانشکده و مقطع تحصیلی	۹
نمودار ۵ - تعداد کل دانشجویان دانشگاه به تفکیک دانشکده و نوع پذیرش	۱۰
نمودار ۶ - تعداد کل دانشجویان مقطع کارشناسی ناپیوسته دانشگاه به تفکیک نوع پذیرش	۱۱
نمودار ۷ - تعداد کل دانشجویان مقطع کارشناسی روزانه دانشگاه به تفکیک دانشکده	۱۲
نمودار ۸ - تعداد کل دانشجویان مقطع کارشناسی نوبت دوم دانشگاه به تفکیک دانشکده	۱۲
نمودار ۹ - تعداد کل دانشجویان مقطع کارشناسی ارشد روزانه دانشگاه به تفکیک دانشکده	۱۳
نمودار ۱۰ - تعداد کل دانشجویان مقطع کارشناسی ارشد نوبت دوم دانشگاه به تفکیک دانشکده	۱۳
نمودار ۱۱ - تعداد کل دانشجویان مقطع دکترای حرفه ای دانشگاه به تفکیک نوع پذیرش	۱۴
نمودار ۱۲ - تعداد کل دانشجویان مقطع دکترای تخصصی دانشگاه به تفکیک دانشکده	۱۴
نمودار ۱۳ - مقایسه تعداد کل دانشجویان تحصیلات تکمیلی دانشگاه طی سال های تحصیلی ۹۷-۱۳۷۷	۱۵
نمودار ۱۴ - تعداد کل پذیرفته شدگان دانشگاه به تفکیک مقطع تحصیلی و نوع پذیرش	۱۹
نمودار ۱۵ - تعداد کل پذیرفته شدگان دانشگاه به تفکیک مقطع تحصیلی و جنسیت	۱۹
نمودار ۱۶ - تعداد کل پذیرفته شدگان دانشگاه به تفکیک دانشکده و جنسیت	۲۰
نمودار ۱۷ - تعداد کل پذیرفته شدگان دانشگاه به تفکیک دانشکده و مقطع تحصیلی	۲۱
نمودار ۱۸ - تعداد کل پذیرفته شدگان دانشگاه به تفکیک دانشکده و نوع پذیرش	۲۲
نمودار ۱۹ - تعداد کل پذیرفته شدگان مقطع کارشناسی ناپیوسته دانشگاه به تفکیک نوع پذیرش	۲۳
نمودار ۲۰ - تعداد کل پذیرفته شدگان مقطع کارشناسی روزانه دانشگاه به تفکیک دانشکده	۲۴
نمودار ۲۱ - تعداد کل پذیرفته شدگان مقطع کارشناسی نوبت دوم دانشگاه به تفکیک دانشکده	۲۴
نمودار ۲۲ - تعداد کل پذیرفته شدگان مقطع کارشناسی ارشد روزانه به تفکیک دانشکده	۲۵
نمودار ۲۳ - تعداد کل پذیرفته شدگان مقطع کارشناسی ارشد نوبت دوم به تفکیک دانشکده	۲۵
نمودار ۲۴ - تعداد کل پذیرفته شدگان مقطع دکترای حرفه ای دانشگاه به تفکیک نوع پذیرش	۲۶
نمودار ۲۵ - تعداد کل پذیرفته شدگان مقطع دکترای تخصصی دانشگاه به تفکیک دانشکده	۲۶
نمودار ۲۶ - مقایسه تعداد کل پذیرفته شدگان تحصیلات تکمیلی دانشگاه طی سال های تحصیلی ۹۷-۱۳۷۷	۲۷
نمودار ۲۷ - تعداد کل دانش آموختگان دانشگاه به تفکیک مقطع تحصیلی و نوع پذیرش	۳۱
نمودار ۲۸ - تعداد کل دانش آموختگان دانشگاه به تفکیک مقطع تحصیلی و جنسیت	۳۱
نمودار ۲۹ - تعداد کل دانش آموختگان دانشگاه به تفکیک دانشکده و جنسیت	۳۲
نمودار ۳۰ - تعداد کل دانش آموختگان دانشگاه به تفکیک دانشکده و مقطع تحصیلی	۳۳
نمودار ۳۱ - تعداد کل دانش آموختگان دانشگاه به تفکیک دانشکده و نوع پذیرش	۳۴
نمودار ۳۲ - تعداد کل دانش آموختگان مقطع کارشناسی ناپیوسته دانشگاه به تفکیک نوع پذیرش	۳۵
نمودار ۳۳ - تعداد کل دانش آموختگان مقطع کارشناسی روزانه دانشگاه به تفکیک دانشکده	۳۶

- نمودار ۳۴ - تعداد کل دانش آموختگان مقطع کارشناسی نوبت دوم دانشگاه به تفکیک دانشکده ۳۶
- نمودار ۳۵ - تعداد کل دانش آموختگان مقطع کارشناسی ارشد روزانه دانشگاه به تفکیک دانشکده ۳۷
- نمودار ۳۶ - تعداد کل دانش آموختگان مقطع کارشناسی ارشد نوبت دوم دانشگاه به تفکیک دانشکده ۳۷
- نمودار ۳۷ - تعداد کل دانش آموختگان مقطع دکترای حرفه ای دانشگاه به تفکیک نوع پذیرش ۳۸
- نمودار ۳۸ - تعداد کل دانش آموختگان مقطع دکترای تخصصی دانشگاه به تفکیک دانشکده ۳۸
- نمودار ۳۹ - مقایسه تعداد کل دانش آموختگان تحصیلات تکمیلی دانشگاه طی سال های تحصیلی ۹۶-۱۳۷۶ ۳۹
- نمودار ۴۰ - تعداد کل رشته گرایشهای تحصیلی دانشگاه به تفکیک دانشکده ۴۳
- نمودار ۴۱ - روند اخذ مجوز رشته های جدید در دانشگاه طی سالهای ۹۷-۱۳۸۲ ۵۰
- نمودار ۴۲ - تعداد کل رشته گرایشهای تحصیلی دانشگاه طی سالهای ۹۷-۱۳۸۰ ۵۱
- نمودار ۴۳ - تعداد دانشجویان استعداد های درخشان دانشگاه طی سالهای ۹۷-۱۳۸۳ ۵۲
- نمودار ۴۴ - تعداد دانشجویان فارغ التحصیل کارشناسی دانشگاه پذیرفته شده در مقطع کارشناسی ارشد دانشگاههای دولتی طی سالهای ۹۷-۱۳۸۳ ۵۳
- نمودار ۴۵ - تعداد بازنگری و تغییر برنامه درسی دانشگاه طی سالهای ۹۷-۱۳۸۱ ۵۴
- نمودار ۴۶ - تعداد کارگاههای آموزشی برگزار شده در دانشگاه در ارتباط با افزایش کارایی اعضای هیات علمی و تعداد اساتید شرکت کننده طی سالهای ۹۷-۱۳۷۹ ۵۵
- نمودار ۴۷ - تعداد واحدهای تدریس شده توسط اعضای هیات علمی تمام وقت دانشگاه به تفکیک مرتبه علمی طی سال های ۹۷-۱۳۸۶ ۶۰
- نمودار ۴۸ - میانگین واحدهای تدریس شده توسط اعضای هیات علمی تمام وقت دانشگاه طی سال های ۹۷-۱۳۸۶ ۶۲
- نمودار ۴۹ - تعداد اعضای هیات علمی دانشگاه به تفکیک جنسیت ۶۳
- نمودار ۵۰ - تعداد کل اعضای هیات علمی دانشگاه به تفکیک دانشکده ۶۵
- نمودار ۵۱ - تعداد کل اعضای هیات علمی دانشگاه طی سال های ۹۷-۱۳۷۷ ۶۶
- نمودار ۵۲ - تعداد کل اعضای هیات علمی دانشگاه به تفکیک دانشکده و نوع استخدام ۶۷
- نمودار ۵۳ - تعداد اعضای هیات علمی دانشگاه به تفکیک نوع استخدام طی سال های ۹۷-۱۳۸۲ ۶۸
- نمودار ۵۴ - نسبت تعداد دانشجو به هیات علمی به تفکیک دانشکده ۶۹
- نمودار ۵۵ - نسبت تعداد دانشجو به هیات علمی طی سالهای ۹۷-۱۳۷۷ ۷۰
- نمودار ۵۶ - تعداد کل استخدام و بازنشستگی اعضای هیات علمی دانشگاه طی سالهای ۹۷-۱۳۸۰ ۷۱
- نمودار ۵۷ - روند ارتقاء اعضای هیات علمی دانشگاه طی سالهای ۹۷-۱۳۷۷ ۷۲
- نمودار ۵۸ - روند تبدیل وضعیت استخدامی اعضای هیات علمی دانشگاه طی سالهای ۹۷-۱۳۸۰ ۷۳
- نمودار ۵۹ - تعداد کل اعضای هیات علمی بورسیه دانشگاه طی سالهای ۹۷-۱۳۷۷ ۷۴
- نمودار ۶۰ - تعداد اعضای هیات علمی بورسیه شده دانشگاه در سالهای ۹۷-۱۳۷۷ ۷۵
- نمودار ۶۱ - تعداد کل کارکنان دانشگاه به تفکیک جنسیت ۷۷
- نمودار ۶۲ - تعداد کل کارکنان دانشگاه به تفکیک مدرک تحصیلی ۷۹
- نمودار ۶۳ - تعداد کل کارکنان دانشگاه به تفکیک نوع استخدام ۷۹
- نمودار ۶۴ - تعداد کل کارکنان دانشگاه طی سالهای ۹۷-۱۳۸۰ ۸۰
- نمودار ۶۵ - تعداد کل کارکنان استخدامی و بازنشسته دانشگاه طی سالهای ۹۷-۱۳۸۰ ۸۱
- نمودار ۶۶ - تعداد کل دانشجویان دانشکده ادبیات و علوم انسانی در سال تحصیلی ۹۸-۱۳۹۷ ۸۵
- نمودار ۶۷ - تعداد کل دانشجویان دانشکده اقتصاد و علوم اجتماعی در سال تحصیلی ۹۸-۱۳۹۷ ۹۱
- نمودار ۶۸ - تعداد کل دانشجویان دانشکده الهیات و معارف اسلامی در سال تحصیلی ۹۸-۱۳۹۷ ۹۷
- نمودار ۶۹ - تعداد کل دانشجویان دانشکده علوم ورزشی در سال تحصیلی ۹۸-۱۳۹۷ ۱۰۱
- نمودار ۷۰ - تعداد کل دانشجویان دانشکده علوم تربیتی و روانشناسی در سال تحصیلی ۹۸-۱۳۹۷ ۱۰۵
- نمودار ۷۱ - تعداد کل دانشجویان دانشکده علوم پایه در سال تحصیلی ۹۸-۱۳۹۷ ۱۱۱

- نمودار ۷۲ - تعداد کل دانشجویان دانشکده علوم ریاضی و کامپیوتر در سال تحصیلی ۹۸-۱۳۹۷ ۱۱۷
- نمودار ۷۳ - تعداد کل دانشجویان دانشکده علوم زمین در سال تحصیلی ۹۸-۱۳۹۷ ۱۲۱
- نمودار ۷۴ - تعداد کل دانشجویان دانشکده فنی و مهندسی در سال تحصیلی ۹۸-۱۳۹۷ ۱۲۵
- نمودار ۷۵ - تعداد کل دانشجویان دانشکده کشاورزی در سال تحصیلی ۹۸-۱۳۹۷ ۱۳۱
- نمودار ۷۶ - تعداد کل دانشجویان دانشکده مهندسی علوم آب در سال تحصیلی ۹۸-۱۳۹۷ ۱۳۷
- نمودار ۷۷ - تعداد کل دانشجویان دانشکده دامپزشکی در سال تحصیلی ۹۸-۱۳۹۷ ۱۴۱
- نمودار ۷۸ - تعداد کل دانشجویان دانشکده هنر و شوشتر در سال تحصیلی ۹۸-۱۳۹۷ ۱۴۵
- نمودار ۷۹ - تعداد کل دانشجویان دانشکده باستان‌شناسی در سال تحصیلی ۹۸-۱۳۹۷ ۱۴۹
- نمودار ۸۰ - تعداد کل دانشجویان پردیس دانشگاهی در سال تحصیلی ۹۸-۱۳۹۷ ۱۵۳
- نمودار ۸۱ - تعداد کل مقالات ارائه شده دانشگاه در نشریات علمی به تفکیک دانشکده در سال ۱۳۹۷ ۱۵۹
- نمودار ۸۲ - تعداد کل مقالات چاپ شده دانشگاه در نشریات علمی طی سالهای ۹۷-۱۳۸۲ ۱۶۰
- نمودار ۸۳ - تعداد مقالات ارائه شده در کنفرانس‌ها و مجامع علمی در سال ۱۳۹۷ ۱۶۱
- نمودار ۸۴ - تعداد مقالات ارائه شده در کنفرانس‌ها و مجامع علمی ملی و بین‌المللی طی سالهای ۹۷-۱۳۸۲ ۱۶۲
- نمودار ۸۵ - تعداد مقالات ارائه شده در کنفرانس‌ها و مجامع علمی داخل و خارج طی سالهای ۹۷-۱۳۸۲ ۱۶۲
- نمودار ۸۶ - تعداد کتب چاپ شده توسط اعضای هیات علمی دانشگاه در سال ۱۳۹۷ ۱۶۳
- نمودار ۸۷ - تعداد کتب چاپ شده توسط اعضای هیات علمی دانشگاه طی سالهای ۹۷-۱۳۸۲ ۱۶۴
- نمودار ۸۸ - تعداد طرح‌های تحقیقاتی مصوب داخلی و مشترک با سایر دستگاه‌ها در سال ۱۳۹۷ ۱۶۵
- نمودار ۸۹ - تعداد طرح‌های تحقیقاتی مصوب داخلی و مشترک با سایر دستگاه‌ها طی سالهای ۹۷-۱۳۸۶ ۱۶۶
- نمودار ۹۰ - مبلغ کل اعتبار طرح‌های داخلی مصوب و کل مبلغ جذب شده از طریق قراردادهای تحقیقاتی طی سالهای ۹۷-۱۳۸۶ ۱۶۶
- نمودار ۹۱ - تعداد اعضای هیات علمی اعزام شده به فرصت مطالعاتی طی سالهای ۹۷-۱۳۸۳ ۱۶۷
- نمودار ۹۲ - تعداد سمینارهای علمی برگزار شده در دانشگاه طی سالهای ۹۷-۱۳۸۳ ۱۶۷
- نمودار ۹۳ - تعداد یادداشت تفاهم نامه‌های آموزشی، پژوهشی و فناوری منعقد شده با هم‌تایان خارجی طی سالهای ۹۷-۱۳۸۵ ... ۱۶۸
- نمودار ۹۴ - تعداد واحدهای فناور مستقل در پارک‌های علم و فناوری و مراکز رشد واحدهای فناور دانشگاه طی سالهای ۹۷-۱۳۸۵ ۱۶۸
- نمودار ۹۵ - تعداد دانشگران شاغل در موسسات مستقر در پارک‌ها و مراکز رشد دانشگاه طی سالهای ۹۷-۱۳۸۵ ۱۶۸
- نمودار ۹۶ - تعداد پایان‌نامه‌های دفاع شده دانشجویان تحصیلات تکمیلی دانشگاه طی سالهای ۹۷-۱۳۸۳ ۱۷۱
- نمودار ۹۷ - تعداد مقالات چاپ شده دانشجویان تحصیلات تکمیلی دانشگاه طی سالهای ۹۷-۱۳۸۳ ۱۷۱
- نمودار ۹۸ - فعالیت‌های مرکز کار آفرینی دانشگاه طی سالهای ۹۷-۱۳۸۶ ۱۷۲
- نمودار ۹۹ - بودجه هزینه‌ای (جاری) دانشگاه طی سالهای ۹۷-۱۳۸۳ (میلیون ریال) ۱۸۹
- نمودار ۱۰۰ - اعتبارات مصوب دانشگاه طی سالهای ۹۷-۱۳۸۶ (میلیون ریال) ۱۸۹
- نمودار ۱۰۱ - وضعیت درآمد اختصاصی دانشگاه طی سالهای ۹۷-۱۳۸۶ (میلیون ریال) ۱۹۰
- نمودار ۱۰۲ - وضعیت بودجه عمرانی ملی دانشگاه طی سالهای ۹۷-۱۳۸۶ (میلیون ریال) ۱۹۰
- نمودار ۱۰۳ - وضعیت بودجه عمرانی استانی دانشگاه طی سالهای ۹۷-۱۳۸۶ (میلیون ریال) ۱۹۰
- نمودار ۱۰۴ - سرانه فضاهای کالبدی دانشگاه طی سالهای ۹۷-۱۳۸۶ ۱۹۵

باسمه تعالی

مقدمه

سپاس و ستایش خداوند سبحان را که فرصتی مهیا نمود تا بتوان گزارش پیش رو را با اندیشه‌ی هموار نمودن مسیرتصمیم‌گیری و برنامه‌ریزی‌های آتی برای مدیران، مسئولین و برنامه‌ریزان دانشگاه فراهم آوریم. گزارش حاضر هشتمین گزارش با نام "کارنامه آماری" می‌باشد که به بررسی آمار و اطلاعات سال تحصیلی ۹۸-۹۷ در حوزه‌های مختلف دانشگاه پرداخته و همچنین مروری بر آمار سال‌های گذشته داشته تا مقایسه‌ای از روند تغییرات ترسیم نماید. ارائه آمار و عملکرد مستند می‌تواند نقش بسیار مطلوب و سازنده‌ای را در شناساندن دانشگاه و تلاش‌هایی که دارد ایفاء نماید و بدیهی است که این آمار زمانی می‌تواند به منصفانه‌ی ظهور برسد که تمامی واحدهای دانشگاه آمار صحیح حوزه خود را با دقت، کیفیت و سرعت بر مبنای بازه زمانی خواسته شده ارائه نمایند. انشاء... که مجموعه‌ی دانشگاهی در سایه همدلی و همفکری در راستای تحقق برای رسیدن به اهداف متعالی نظام مقدس جمهوری اسلامی ایران گام بردارند.

تهیه و تدوین این گزارش، حاصل زحمات واحد نظارت، ارزیابی و تضمین کیفیت دانشگاه اعم از مدیریت محترم نظارت، ارزیابی و تضمین کیفیت دانشگاه، جناب آقای دکتر حمید فرهادی راد، سرکار خانم پریسا مزارعیان رئیس اداره آمار دانشگاه، جناب آقای قاسم نجفی کاج آباد رئیس گروه نظارت و ارزیابی، کارشناس اداره آمار جناب آقای محمد جواد کوچک شوشتری، رابطین آماری حوزه معاونت آموزشی سرکار خانم حمده جادری، حوزه پژوهشی سرکار خانم زهراگودرزی، حوزه معاونت فرهنگی سرکار خانم سارا چراغی، معاونت دانشجویی سرکار خانم هاجر شاخی و سایر همکاران ذیربط بوده است که در اینجا لازم میدانم از آنان تشکر نمایم و از خداوند متعال توفیق همه‌ی عزیزان را مسئلت دارم.

و من ا...التوفیق

دکتر غلامحسین خواجه

رئیس دانشگاه

دانشگاه شهید چمران اهواز در یک نگاه

دانشگاه شهید چمران اهواز وارث پر ارزش‌ترین تاریخ علوم و دانش ایران و حتی جهان قدیم است. بدون تردید، در طی شش قرن نام جندی‌شاپور مترادف با مرکزی بوده است که در آن علوم فلسفه، نجوم، ریاضیات و مخصوصاً پزشکی در حد اعلای خود تدریس می‌شده است.

حیات دوباره دانشگاه از سال ۱۳۳۴ هجری شمسی با ایجاد دانشکده کشاورزی و پذیرش ۴۰ دانشجو در دوره جدید آغاز شد. سپس در سال ۱۳۳۵ مقدمات ایجاد دانشکده پزشکی فراهم آمد و بتدریج سایر دانشکده‌ها از آن پس فعال شدند. تا قبل از پیروزی شکوهمند انقلاب اسلامی در سال ۱۳۵۷ این دانشگاه نزدیک به ۴ هزار دانشجوی مشغول به تحصیل در ۴۰ رشته تحصیلی در مقطع لیسانس و ۱۷ رشته تحصیلی در مقطع فوق لیسانس داشته است. پس از انقلاب و در دوران جنگ تحمیلی این دانشگاه یکی از پایگاه‌های اصلی رزمندگان اسلام در دفاع مقدس به شمار می‌رفت و مقر اصلی شهید دکتر چمران بود. پس از به شهادت رسیدن این سردار بزرگ و به پاس بزرگداشت نام و خاطره آن مرد، نام دانشگاه جندی‌شاپور به دانشگاه شهید چمران اهواز تغییر یافت.

قابل ذکر است دانشگاه شهید چمران اهواز به عنوان دانشگاه مادر شاهد به ثمر رسیدن استقلال واحدهای اقماری خود بوده است که به ترتیب دانشگاه لرستان (سال ۱۳۵۸)، دانشگاه علوم و فنون دریایی خرمشهر (سال ۱۳۸۲)، دانشگاه کشاورزی و منابع طبیعی رامین (سال ۱۳۸۳)، دانشگاه صنعتی جندی‌شاپوردزفول (سال ۱۳۸۳) و دانشگاه صنعتی خاتم‌الانبیاء (ص) بهبهان (سال ۱۳۸۶).

هم‌اکنون دانشگاه شهید چمران دارای ۱۴ دانشکده با ۶۳ گروه آموزشی می‌باشد که شامل ۲۵ گروه علوم انسانی، ۹ گروه علوم پایه، ۱۰ گروه علوم فنی و مهندسی، ۱۴ گروه علوم کشاورزی و دامپزشکی و ۵ گروه هنر می‌باشد. این گروه‌ها مجموعاً شامل ۳ رشته در مقطع کاردانی، ۳ رشته در مقطع کارشناسی ناپیوسته، ۵۵ رشته در مقطع کارشناسی پیوسته، ۱۸۰ رشته در مقطع کارشناسی ارشد، ۹۴ رشته در مقطع دکتری تخصصی و ۱ رشته در مقطع دکتری حرفه‌ای هستند. از این تعداد، ۴۵ رشته در مقطع کارشناسی ارشد و ۱۸ رشته در مقطع دکترای تخصصی مربوط به پردیس دانشگاهی می‌باشد. شایان ذکر است سه دانشکده جدید مصوب شده و در حال فعال سازی می‌باشد که در گزارشات آتی منعکس خواهد شد. ۹۰ درصد از ۵۸۹ عضو هیات علمی دانشگاه دارای رتبه استادیاری و بالاتر می‌باشند و قریب به ۵۰۰۰ دانشجوی تحصیلات تکمیلی در این دانشگاه مشغول به تحصیل هستند.

هم‌چنین از سال ۱۳۹۱ واحد پردیس دانشگاهی راه اندازی و در حال حاضر تعداد ۲۶۲ دانشجوی تحصیلات تکمیلی در این واحد مشغول به تحصیل می‌باشند.

واحد های آموزشی دانشگاه شهید چمران اهواز در سال تحصیلی ۹۸ - ۱۳۹۷

گروه علوم انسانی		گروه کشاورزی و دامپزشکی		گروه علوم پایه	
سال تاسیس	نام دانشکده	سال تاسیس	نام دانشکده	سال تاسیس	نام دانشکده
۱۳۵۲	ادبیات و علوم انسانی	۱۳۳۴	کشاورزی	۱۳۴۹	علوم پایه
۱۳۳۵	اقتصاد و علوم اجتماعی	۱۳۸۲	مهندسی علوم آب	۱۳۷۸	علوم ریاضی
۱۳۵۷	الهیات و معارف اسلامی	۱۳۵۳	دامپزشکی	۱۳۸۳	علوم زمین
۱۳۵۶	علوم ورزشی				
۱۳۴۹	علوم تربیتی و روانشناسی				

گروه هنر		گروه فنی و مهندسی	
سال تاسیس	نام دانشکده	سال تاسیس	نام دانشکده
۱۳۸۳	هنر شوستر	۱۳۵۶	مهندسی
۱۳۹۳	باستان شناسی		

سال تاسیس	نام دانشکده
۱۳۹۱	پرديس دانشگاهی

روای دانشگاه از بدو تاسیس تا کنون

دکتر محمد جوکار (۳۵/۱ تا ۴۰/۳)، دکتر علی اصغر عمید (۴۰/۴ تا ۴۵/۲)، دکتر تراب مهرا (۴۵/۵ تا ۴۷/۵)، دکتر داود کاظمی (۴۷/۶ تا ۴۹/۶)، دکتر عباس جامعی (۴۹/۷ تا پیروزی انقلاب اسلامی)، دکتر منوچهر دوائی (۵۷ تا ۵۸)، مهندس قائم مقامی (۵۹/۱ تا ۶۰/۸)، مهندس محمدصادق نجفی (۶۰/۷ لغایت ۶۳/۸)، دکتر عبدالرسول کاظم پور (۶۳/۸ لغایت ۶۹/۴)، دکتر خسرو نادران طحان (۶۹/۴ لغایت ۷۲/۸)، دکتر نصرت اله ضرغام (۷۲/۸ لغایت ۷۴/۶)، دکتر منصور سیاری (۷۴/۶ لغایت ۷۹/۵)، دکتر عبدالمهدی بخشنده (۷۹/۵ لغایت ۸۰/۲)، دکتر مسعود صفایی مقدم (۸۰/۲ لغایت ۸۴/۹)، دکتر سید محمدحسین نوری موگهی (۸۴/۹ لغایت ۸۶/۶)، دکتر مرتضی زرگر شوشتری (۸۶/۶ لغایت ۸۹/۵)، دکتر حسن مروتی (۸۹/۵ لغایت ۹۲/۱۲)، دکتر محمدرعایایی اردکانی (۹۳/۱ تا ۹۴/۸)، دکتر غلامحسین خواجه (۹۴/۸ تاکنون).

دانشکده ها و گروههاي آموزشي دانشگاه شهيد چمران اهواز در سال تحصيلي ۹۸ - ۹۷

نام دانشکده	نام گروه آموزشي	ردیف
دانشکده علوم ریاضی	ریاضی	۳۳
	آمار	۳۴
	علوم کامپیوتر	۳۵
دانشکده علوم تربیتی و روانشناسی	روانشناسی	۳۶
	مشاوره و راهنمایی	۳۷
	کتابداری	۳۸
	علوم تربیتی	۳۹
دانشکده هنر شوشتر	هنرهای تجسمی - گرافیک	۴۰
	هنرهای تجسمی - نقاشی	۴۱
	معماری	۴۲
	کامپیوتر	۴۳
دانشکده کشاورزی	ماشین های کشاورزی	۴۴
	گیاهپزشکی	۴۵
	خاکشناسی	۴۶
	باغبانی	۴۷
	صنایع غذایی	۴۸
	زراعت و اصلاح نباتات	۴۹
دانشکده مهندسی	برق	۵۰
	مکانیک	۵۱
	کامپیوتر	۵۲
	مواد	۵۳
دانشکده عمران و معماری**	عمران	۵۴
	معماری	۵۵
	محیط زیست	۵۶
دانشکده علوم زمین	زمین شناسی	۵۷
	سنجش از دور و GIS	۵۸
دانشکده نفت ، گاز و پتروشیمی**	نفت و گاز	۵۹
	پتروشیمی و پلیمر	۶۰
	مهندسی شیمی	۶۱
باستان شناسی	باستان شناسی	۶۲
معاونت آموزشی	گروه معارف اسلامی	۶۳
پردیس بین الملل دانشگاه شهید چمران اهواز		

نام دانشکده	نام گروه آموزشي	ردیف
دانشکده ادبیات و علوم انسانی	تاریخ	۱
	زبان فرانسه	۲
	زبان انگلیسی	۳
	ادبیات فارسی	۴
	جغرافیا و برنامه ریزی شهری	۵
دانشکده اقتصاد و علوم اجتماعی	اقتصاد نظری	۶
	اقتصاد بازرگانی	۷
	علوم اجتماعی	۸
	حسابداری	۹
دانشکده الهیات و معارف اسلامی	مدیریت	۱۰
	فقه و مبانی حقوق اسلامی	۱۱
	زبان و ادبیات عرب	۱۲
	فلسفه و حکمت اسلامی	۱۳
دانشکده علوم ورزشی	علوم قرآنی و حدیث	۱۴
	فیزیولوژی ورزشی	۱۵
	روانشناسی ورزشی	۱۶
دانشکده دامپزشکی	مدیریت و برنامه ریزی ورزشی	۱۷
	پاتوبیولوژی	۱۸
	بهداشت و کنترل مواد غذایی	۱۹
	علوم درمانگاهی	۲۰
	علوم پایه	۲۱
دانشکده علوم	تغذیه و اصلاح نژاد دام	۲۲
	فیزیک	۲۳
	شیمی	۲۴
	زیست شناسی	۲۵
دانشکده حقوق و علوم سیاسی**	بافت شناسی و جنین شناسی	۲۶
	حقوق	۲۷
	حقوق خصوصی	۲۸
دانشکده علوم آب	علوم سیاسی	۲۹
	هیدرولوژی و منابع آب	۳۰
	آبیاری و زهکشی	۳۱
	سازه های آبی	۳۲

** دانشکده های مصوب و در حال فعال سازی.

دانشجویان شاغل به تحصیل

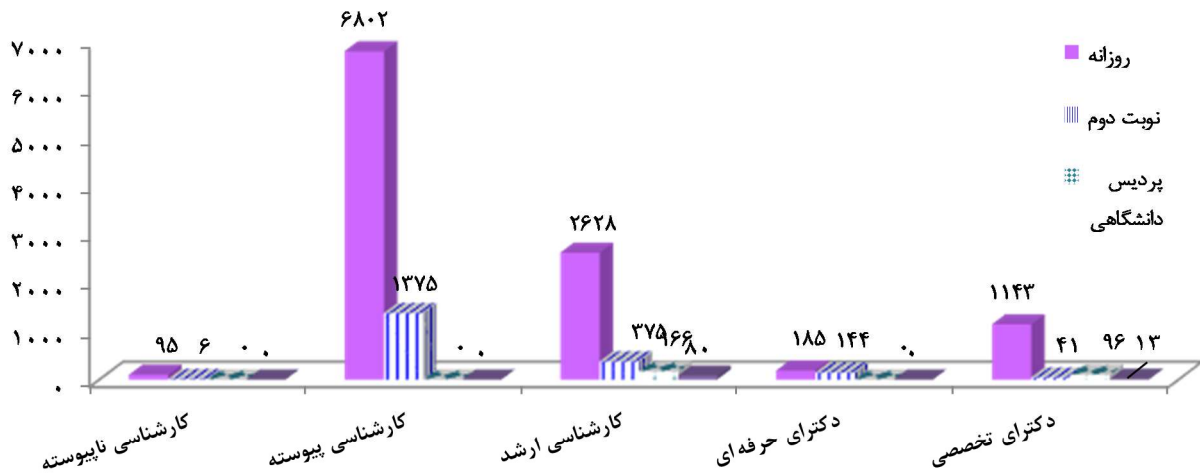
دانشگاه شهید چمران اهواز

در سال تحصیلی ۹۸ - ۹۷

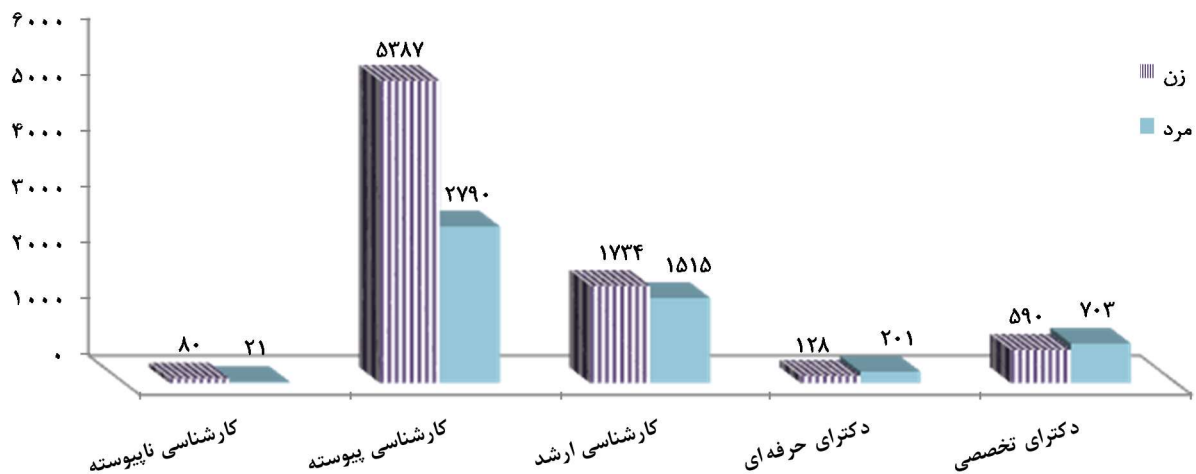
جدول ۱ - تعداد کل دانشجویان دانشگاه شهید چمران اهواز به تفکیک مقطع تحصیلی، جنسیت و نوع پذیرش در سال تحصیلی ۹۸-۹۷

مقطع تحصیلی	روزانه			نوبت دوم			پردیس دانشگاهی			دانشجوی خارجی			جمع	
	جمع	مرد	زن	جمع	مرد	زن	جمع	مرد	زن	جمع	مرد	زن	جمع	مرد
کارشناسی ناپیوسته	۹۵	۲۱	۷۴	۰	۰	۰	۰	۰	۰	۰	۰	۰	۱۰۱	۲۱
کارشناسی پیوسته	۶۸۰۲	۲۳۱۱	۴۴۹۱	۱۳۷۵	۴۷۹	۸۹۶	۰	۰	۰	۰	۰	۰	۸۱۷۷	۲۷۹۰
کارشناسی ارشد	۲۶۲۸	۱۱۸۵	۱۴۴۳	۳۷۵	۱۶۸	۲۰۷	۱۶۶	۸۶	۸۰	۱۶۶	۸۶	۸۰	۳۲۴۹	۱۵۱۵
دکترای حرفه ای	۱۸۵	۱۱۷	۶۸	۱۴۴	۸۴	۶۰	۰	۰	۰	۰	۰	۰	۳۲۹	۲۰۱
دکترای تخصصی	۱۱۴۳	۶۱۴	۵۲۹	۴۱	۲۴	۱۷	۹۶	۵۶	۴۰	۹۶	۵۶	۴۰	۱۲۹۳	۷۰۳
جمع مقاطع	۱۰۸۵۳	۴۲۴۸	۶۶۰۵	۱۹۴۱	۷۵۵	۱۱۸۶	۲۶۲	۱۴۲	۱۲۰	۲۶۲	۱۴۲	۱۲۰	۱۳۱۴۹	۵۲۳۰

نمودار ۱ - تعداد کل دانشجویان دانشگاه به تفکیک مقطع تحصیلی و نوع پذیرش در سال تحصیلی ۹۸-۹۷



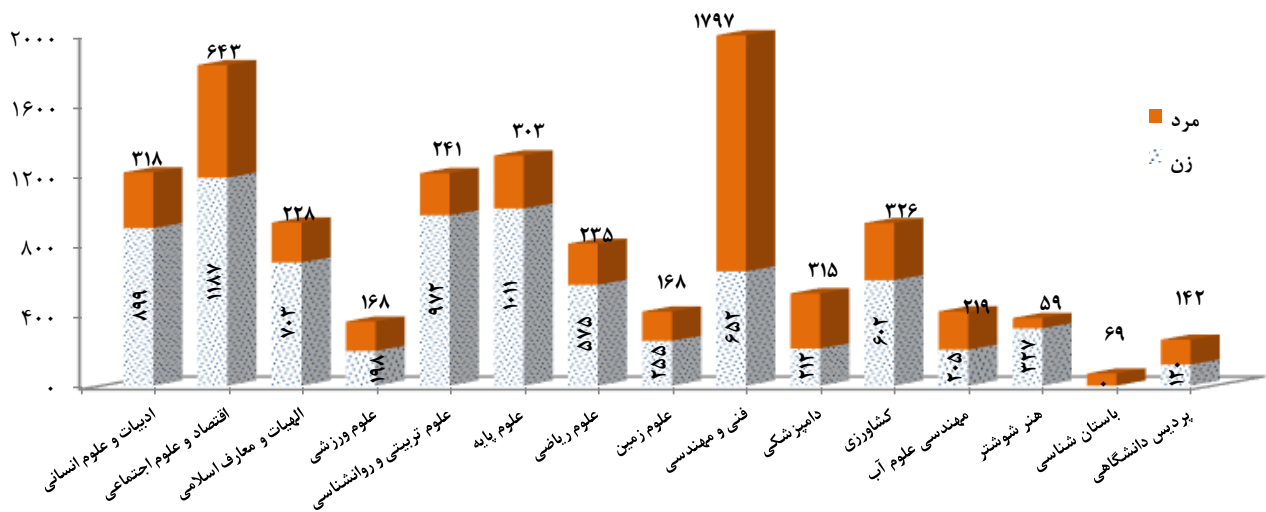
نمودار ۲ - تعداد کل دانشجویان دانشگاه به تفکیک مقطع تحصیلی و جنسیت در سال تحصیلی ۹۸-۹۷



جدول ۲- تعداد کل دانشجویان دانشگاه شهید چمران اهواز به تفکیک گروه تحصیلی، دانشکده، مقطع تحصیلی و جنسیت در سال تحصیلی ۹۸ - ۹۷

گروه تحصیلی	دانشکده	کارشناسی ناپیوسته		کارشناسی پیوسته		کارشناسی ارشد		دکترای حرفه ای		دکتری تخصصی		جمع	
		مرد	زن	مرد	زن	مرد	زن	مرد	زن	مرد	زن	مرد	زن
علوم انسانی	ادبیات و علوم انسانی	۰	۰	۶۹۹	۱۴۶	۱۵۸	۱۲۶	۰	۰	۴۲	۴۶	۸۹۹	۳۱۸
	اقتصاد و علوم اجتماعی	۰	۰	۹۹۸	۴۲۵	۱۶۲	۱۷۷	۰	۰	۲۷	۴۱	۱۱۸۷	۶۴۳
	الهیات و معارف اسلامی	۰	۰	۶۰۰	۱۲۴	۸۹	۸۳	۰	۰	۱۴	۲۱	۷۰۳	۲۲۸
	علوم ورزشی	۰	۰	۱۲۳	۹۳	۶۴	۵۹	۰	۰	۱۱	۱۶	۱۹۸	۱۶۸
	علوم تربیتی و روانشناسی	۰	۰	۶۵۱	۷۸	۲۳۶	۹۰	۰	۰	۸۵	۷۳	۹۷۲	۲۴۱
جمع گروه		۰	۰	۳۰۷۱	۸۶۶	۷۰۹	۵۳۵	۰	۰	۱۷۹	۱۹۷	۳۹۵۹	۱۵۹۸
علوم پایه	علوم پایه	۰	۰	۶۲۷	۱۷۹	۲۷۷	۸۴	۰	۰	۱۰۷	۴۰	۱۰۱۱	۳۰۳
	علوم ریاضی	۰	۰	۳۸۹	۱۵۱	۱۴۸	۵۷	۰	۰	۳۸	۲۷	۵۷۵	۲۳۵
	علوم زمین	۰	۰	۱۶۰	۶۹	۸۲	۶۶	۰	۰	۱۳	۳۳	۲۵۵	۱۶۸
جمع گروه		۰	۰	۱۱۷۶	۳۹۹	۵۰۷	۲۰۷	۰	۰	۱۵۸	۱۰۰	۱۸۴۱	۷۰۶
فنی و مهندسی	فنی و مهندسی	۰	۰	۴۴۰	۱۱۸۵	۱۶۵	۴۶۳	۰	۰	۴۷	۱۴۹	۶۵۲	۱۷۹۷
	جمع گروه	۰	۰	۴۴۰	۱۱۸۵	۱۶۵	۴۶۳	۰	۰	۴۷	۱۴۹	۶۵۲	۱۷۹۷
کشاورزی و دامپزشکی	دامپزشکی	۰	۰	۰	۰	۲۲	۱۹	۱۲۸	۲۰۱	۶۲	۹۵	۲۱۲	۳۱۵
	کشاورزی	۰	۰	۳۷۳	۱۵۸	۱۷۱	۱۲۱	۰	۰	۵۸	۴۷	۶۰۲	۳۲۶
	مهندسی علوم آب	۰	۰	۹۷	۷۸	۶۳	۸۱	۰	۰	۴۵	۶۰	۲۰۵	۲۱۹
جمع گروه		۰	۰	۴۷۰	۲۳۶	۲۵۶	۲۲۱	۱۲۸	۲۰۱	۱۶۵	۲۰۲	۱۰۱۹	۸۶۰
هنر	هنر شوستر	۸۰	۲۱	۲۳۰	۲۵	۱۷	۳	۰	۰	۰	۰	۳۲۷	۵۹
	باستان شناسی	۰	۰	۰	۶۹	۰	۰	۰	۰	۰	۰	۰	۶۹
جمع گروه		۸۰	۲۱	۲۳۰	۱۰۴	۱۷	۳	۰	۰	۰	۰	۳۲۷	۱۲۸
پرديس دانشگاهی		۰	۰	۰	۰	۸۰	۸۶	۰	۰	۴۰	۵۶	۱۲۰	۱۴۲
جمع مقاطع		۸۰	۲۱	۵۳۸۷	۲۷۹۰	۱۷۳۴	۱۵۱۵	۱۲۸	۲۰۱	۵۸۹	۷۰۴	۷۹۱۸	۵۲۳۱
جمع کل		۱۰۱	۸۱۷۷	۳۲۴۹	۳۲۹	۱۲۹۳	۱۳۱۴۹						

نمودار ۳ - تعداد کل دانشجویان دانشگاه به تفکیک دانشکده و جنسیت در سال تحصیلی ۹۸ - ۹۷

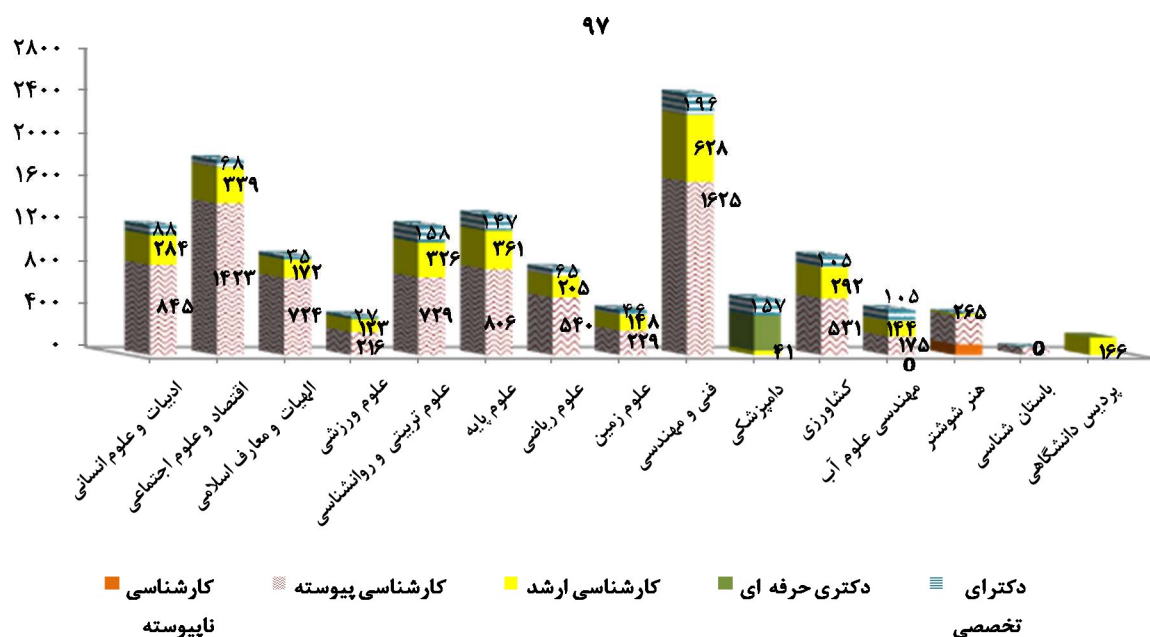


جدول ۳- تعداد کل دانشجویان دانشگاه شهید چمران اهواز به تفکیک گروه تحصیلی، دانشکده ومقطع تحصیلی

در سال تحصیلی ۹۸-۹۷

گروه	دانشکده	کارشناسی ناپیوسته	کارشناسی پیوسته	کارشناسی ارشد	دکترای حرفه ای	دکترای تخصصی	جمع
انسانی	ادبیات و علوم انسانی	۰	۸۴۵	۲۸۴	۰	۸۸	۱۲۱۷
	اقتصاد و علوم اجتماعی	۰	۱۴۲۳	۳۳۹	۰	۶۸	۱۸۳۰
	الهیات و معارف اسلامی	۰	۷۲۴	۱۷۲	۰	۲۵	۹۳۱
	علوم ورزشی	۰	۲۱۶	۱۲۳	۰	۲۷	۳۶۶
	علوم تربیتی و روانشناسی	۰	۷۲۹	۳۲۶	۰	۱۵۸	۱۲۱۳
جمع گروه		۰	۳۹۲۷	۱۲۴۴	۰	۳۷۶	۵۵۵۷
علوم پایه	علوم پایه	۰	۸۰۶	۳۶۱	۰	۱۴۷	۱۳۱۴
	علوم ریاضی	۰	۵۴۰	۲۰۵	۰	۶۵	۸۱۰
	علوم زمین	۰	۲۲۹	۱۴۸	۰	۴۶	۴۲۳
جمع گروه		۰	۱۵۷۵	۷۱۴	۰	۲۵۸	۲۵۴۷
فنی و مهندسی	فنی و مهندسی	۰	۱۶۲۵	۶۲۸	۰	۱۹۶	۲۴۴۹
	جمع گروه	۰	۱۶۲۵	۶۲۸	۰	۱۹۶	۲۴۴۹
کشاورزی و دامپزشکی	دامپزشکی	۰	۰	۴۱	۳۲۹	۱۵۷	۵۲۷
	کشاورزی	۰	۵۳۱	۲۹۲	۰	۱۰۵	۹۲۸
	مهندسی علوم آب	۰	۱۷۵	۱۴۴	۰	۱۰۵	۴۲۴
جمع گروه		۰	۷۰۶	۴۷۷	۳۲۹	۳۶۷	۱۸۷۹
هنر	هنر شوستر	۱۰۱	۲۶۵	۲۰	۰	۰	۳۸۶
	باستان شناسی	۰	۶۹	۰	۰	۰	۶۹
	جمع گروه	۱۰۱	۳۳۴	۲۰	۰	۰	۴۵۵
	پردیس دانشگاهی	۰	۰	۱۶۶	۰	۹۶	۲۶۲
جمع مقاطع		۱۰۱	۸۱۷۷	۳۲۴۹	۳۲۹	۱۲۹۳	۱۳۱۴۹

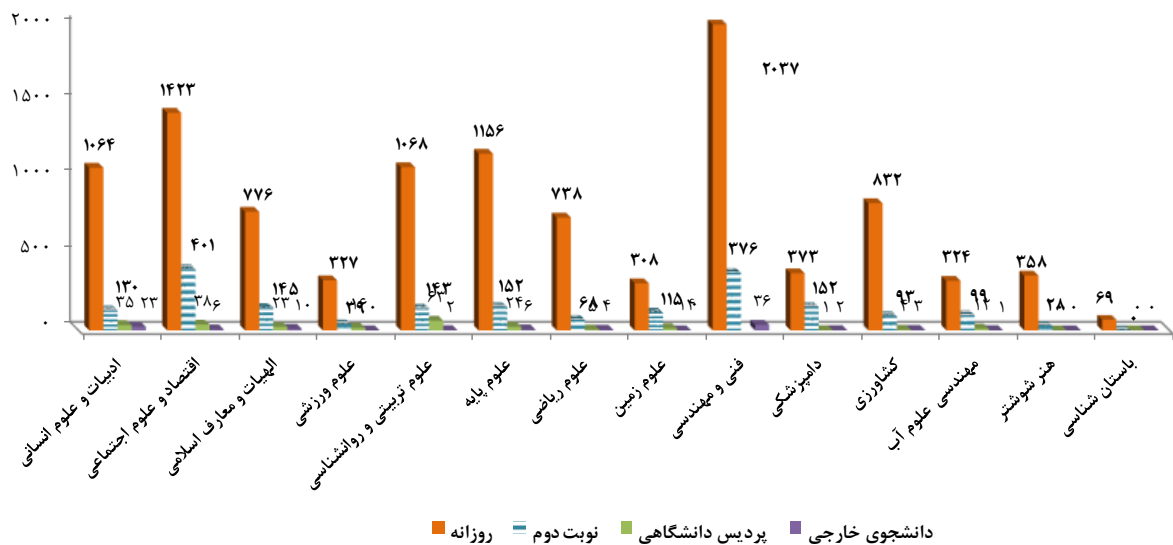
نمودار ۴- تعداد کل دانشجویان دانشگاه به تفکیک دانشکده ومقطع تحصیلی در سال تحصیلی ۹۸-۹۷



جدول ۴ - تعداد کل دانشجویان دانشگاه شهید چمران اهواز به تفکیک گروه تحصیلی، دانشکده ونوع پذیرش در سال تحصیلی ۹۸ - ۹۷

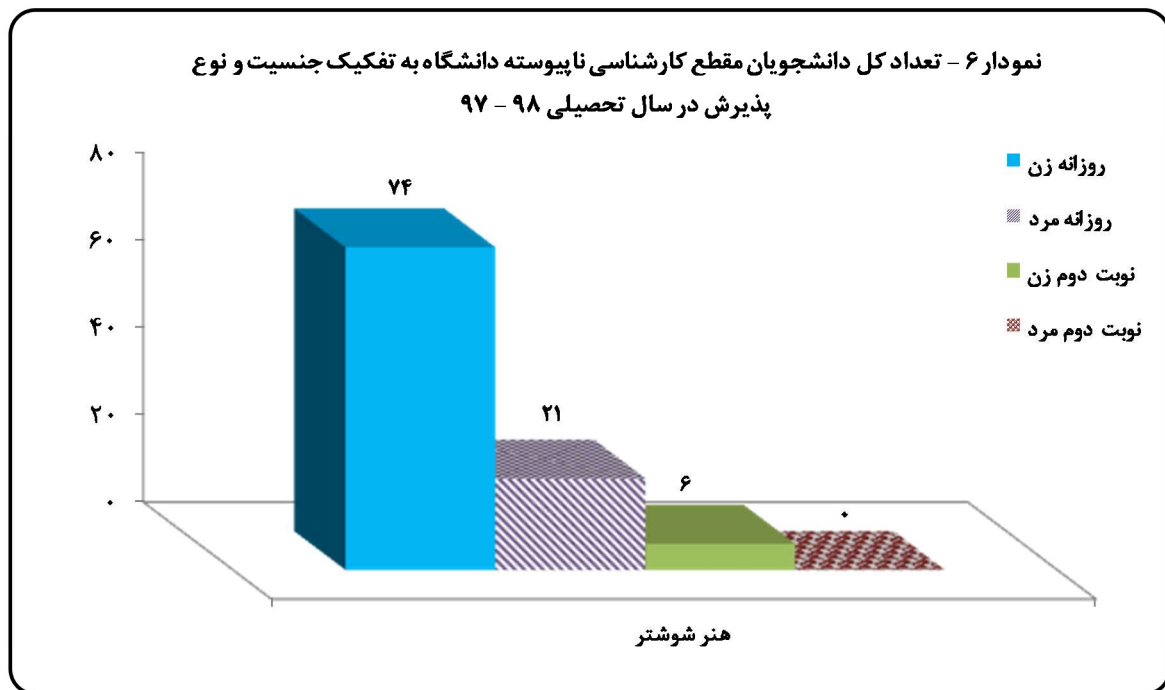
گروه	دانشکده	روزانه			نوبت دوم			پردیس دانشگاهی			دانشجوی خارجی			جمع
		جمع	مرد	زن	جمع	مرد	زن	جمع	مرد	زن	جمع	مرد	زن	
علوم انسانی	ادبیات و علوم انسانی	۱۰۶۴	۲۶۶	۷۹۸	۱۳۰	۳۱	۹۹	۲۵	۲۱	۱۴	۲۳	۲۱	۲	۱۲۵۲
	اقتصاد و علوم اجتماعی	۱۴۲۳	۵۱۶	۹۰۷	۴۰۱	۱۲۱	۲۸۰	۳۸	۱۷	۲۱	۶	۶	۰	۱۸۶۸
	الهیات و معارف اسلامی	۷۷۶	۱۷۹	۵۹۷	۱۴۵	۳۹	۱۰۶	۲۳	۱۲	۱۱	۱۰	۱۰	۰	۹۵۴
	علوم ورزشی	۳۲۷	۱۵۴	۱۷۳	۳۹	۱۴	۲۵	۱۶	۱۰	۶	۰	۰	۰	۳۸۲
	علوم تربیتی و روانشناسی	۱۰۶۸	۲۱۵	۸۵۳	۱۴۳	۲۴	۱۱۹	۶۳	۲۸	۳۵	۲	۲	۰	۱۲۷۶
جمع گروه		۴۶۵۸	۱۳۳۰	۳۳۲۸	۸۵۸	۲۲۹	۶۲۹	۱۷۵	۸۸	۸۷	۴۱	۳۹	۲	۵۷۳۲
علوم پایه	علوم پایه	۱۱۵۶	۲۵۷	۸۹۹	۱۵۲	۴۱	۱۱۱	۲۴	۱۱	۱۳	۱	۵	۱	۱۳۳۸
	علوم ریاضی	۷۳۸	۲۲۲	۵۱۶	۶۸	۱۱	۵۷	۵	۱	۴	۴	۲	۲	۸۱۵
	علوم زمین	۳۰۸	۱۳۰	۱۷۸	۱۱۵	۳۸	۷۷	۱۴	۹	۵	۰	۰	۰	۴۳۷
	جمع گروه	۲۲۰۲	۶۰۹	۱۵۹۳	۳۳۵	۹۰	۲۴۵	۴۳	۲۱	۲۲	۳	۷	۳	۲۵۹۰
فنی و مهندسی	فنی و مهندسی	۲۰۳۷	۱۵۰۴	۵۳۳	۳۷۶	۲۵۸	۱۱۸	۲۰	۷	۷	۰	۳۵	۱	۲۴۷۶
	جمع گروه	۲۰۳۷	۱۵۰۴	۵۳۳	۳۷۶	۲۵۸	۱۱۸	۲۰	۷	۷	۰	۳۵	۱	۲۴۷۶
کشاورزی و دامپزشکی	دامپزشکی	۳۷۳	۲۲۵	۱۴۸	۱۵۲	۸۸	۶۴	۱	۰	۱	۰	۰	۰	۵۲۸
	کشاورزی	۸۳۲	۲۹۱	۵۴۱	۹۳	۳۳	۶۰	۴	۲	۲	۳	۲	۱	۹۳۲
	مهندسی علوم آب	۳۲۴	۱۶۲	۱۶۲	۹۹	۵۶	۴۳	۱۲	۱۱	۱	۱	۰	۰	۴۳۶
	جمع گروه	۱۵۲۹	۶۷۸	۸۵۱	۳۴۴	۱۷۷	۱۶۷	۱۷	۱۳	۴	۶	۵	۱	۱۸۹۶
هنر	هنر شوستر	۳۵۸	۵۸	۳۰۰	۲۸	۱	۲۷	۰	۰	۰	۰	۰	۰	۳۸۶
	باستان شناسی	۶۹	۶۹	۰	۰	۰	۰	۰	۰	۰	۰	۰	۰	۶۹
	جمع گروه	۴۲۷	۱۲۷	۳۰۰	۲۸	۱	۲۷	۰	۰	۰	۰	۰	۰	۴۵۵
جمع		۱۰۸۵۳	۴۲۴۸	۶۶۰۵	۱۹۴۱	۷۵۵	۱۱۸۶	۲۶۲	۱۴۲	۱۳۰	۹۳	۸۶	۷	۱۳۱۴۹

نمودار ۵ - تعداد کل دانشجویان دانشگاه شهید چمران اهواز به تفکیک دانشکده ونوع پذیرش در سال تحصیلی ۹۸ - ۹۷



جدول ۵ - تعداد کل دانشجویان مقطع کارشناسی ناپیوسته دانشگاه به تفکیک دانشکده و نوع پذیرش در سال تحصیلی ۹۸ - ۹۷

دانشکده	روزانه		نوبت دوم		جمع	
	زن	مرد	زن	مرد	زن	مرد
هنر شوستر	۷۴	۲۱	۶	۰	۸۰	۲۱
جمع	۷۴	۲۱	۶	۰	۸۰	۲۱




جدول ۶- تعداد کل دانشجویان مقطع کارشناسی پیوسته دانشگاه به تفکیک گروه تحصیلی، دانشکده و نوع پذیرش

در سال تحصیلی ۹۸-۹۷

گروه	دانشکده	روزانه		نوبت دوم		جمع	
		مرد	زن	مرد	زن	مرد	زن
علوم انسانی	ادبیات و علوم انسانی	۱۲۷	۶۱۳	۱۹	۸۶	۱۴۶	۸۴۵
	اقتصاد و علوم اجتماعی	۳۳۳	۷۳۶	۹۲	۲۶۲	۴۲۵	۱۴۲۳
	الهیات و معارف اسلامی	۱۰۵	۵۰۹	۱۹	۹۱	۱۲۴	۷۲۴
	علوم ورزشی	۹۱	۱۱۰	۲	۱۳	۹۳	۲۱۶
	علوم تربیتی و روانشناسی	۶۷	۵۷۱	۱۱	۸۰	۷۸	۷۲۹
جمع گروه		۷۲۳	۲۵۲۹	۱۴۳	۵۳۲	۸۶۶	۳۹۳۷
علوم پایه	علوم پایه	۱۴۸	۵۴۹	۳۱	۷۸	۱۷۹	۸۰۶
	علوم ریاضی	۱۴۳	۳۵۴	۸	۳۵	۱۵۱	۵۴۰
	علوم زمین	۳۵	۹۳	۳۴	۶۷	۶۹	۲۲۹
جمع گروه		۳۲۶	۹۹۶	۷۳	۱۸۰	۳۹۹	۱۵۷۵
فنی و مهندسی	فنی و مهندسی	۹۶۶	۳۳۷	۲۱۹	۱۰۳	۱۱۸۵	۱۶۲۵
	جمع گروه	۹۶۶	۳۳۷	۲۱۹	۱۰۳	۱۱۸۵	۱۶۲۵
کشاورزی	کشاورزی	۱۳۹	۳۴۲	۱۹	۳۱	۱۵۸	۵۳۱
	مهندسی علوم آب	۵۴	۶۷	۲۴	۳۰	۷۸	۱۷۵
جمع گروه		۱۹۳	۴۰۹	۴۳	۶۱	۲۳۶	۷۰۶
هنر	هنر شوستر	۳۴	۲۱۰	۱	۲۰	۳۵	۲۶۵
	باستان شناسی	۶۹	۰	۰	۰	۶۹	۶۹
	جمع گروه	۱۰۳	۲۱۰	۱	۲۰	۱۰۴	۳۳۴
جمع مقاطع		۲۳۱۱	۴۴۹۱	۴۷۹	۸۹۶	۲۷۹۰	۸۱۷۷


نمودار ۷- تعداد کل دانشجویان مقطع کارشناسی پیوسته روزانه دانشگاه به تفکیک دانشکده

و جنسیت در سال تحصیلی ۹۸-۹۷



نمودار ۸- تعداد کل دانشجویان مقطع کارشناسی پیوسته نوبت دوم دانشگاه به تفکیک دانشکده

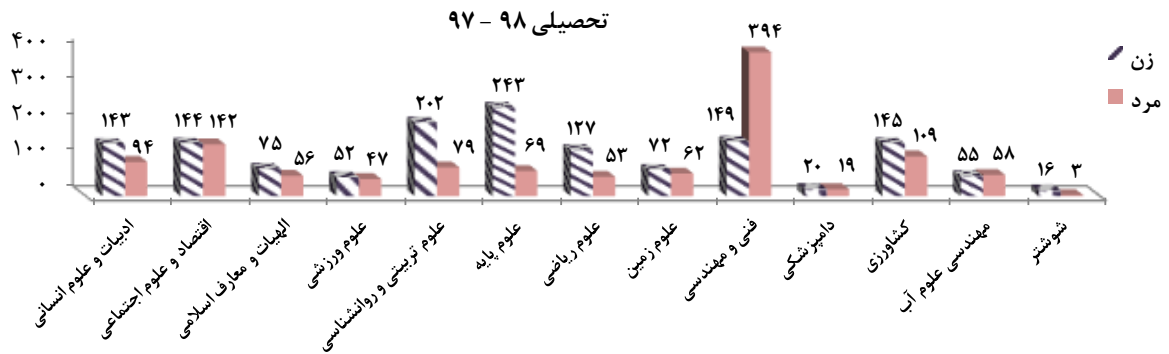
و جنسیت در سال تحصیلی ۹۸-۹۷




جدول ۷- تعداد کل دانشجویان مقطع کارشناسی ارشد دانشگاه به تفکیک گروه تحصیلی، دانشکده و نوع پذیرش در سال تحصیلی ۹۸ - ۹۷

گروه	دانشکده	روزانه		نوبت دوم		پردیس دانشگاهی		خارجی		جمع	
		مرد	زن	مرد	زن	مرد	زن	مرد	زن	مرد	زن
انسانی	ادبیات و علوم انسانی	۹۴	۱۴۳	۱۱	۱۳	۳	۴	۲۱	۲	۱۲۹	۱۶۲
	اقتصاد و علوم اجتماعی	۱۴۲	۱۴۴	۲۹	۱۸	۱۲	۱۳	۶	۰	۱۸۹	۱۷۵
	الهیات و معارف اسلامی	۵۶	۷۵	۱۸	۱۴	۱۲	۸	۹	۰	۹۵	۹۷
	علوم ورزشی	۴۷	۵۲	۱۲	۱۲	۸	۵	۰	۰	۶۷	۶۹
	علوم تربیتی و روانشناسی	۷۹	۲۰۲	۱۱	۳۴	۱۷	۲۴	۰	۰	۱۰۷	۲۶۰
جمع گروه		۴۱۸	۶۱۶	۸۱	۹۱	۵۲	۵۴	۲۶	۲	۵۸۷	۷۶۳
علوم پایه	علوم پایه	۶۹	۲۴۳	۱۰	۳۳	۳	۸	۵	۱	۸۷	۲۸۵
	علوم ریاضی	۵۳	۱۲۷	۳	۲۱	۱	۴	۱	۰	۵۸	۱۵۲
	علوم زمین	۶۲	۷۲	۴	۱۰	۸	۵	۰	۰	۷۴	۸۷
جمع گروه		۱۸۴	۴۴۲	۱۷	۶۴	۱۲	۱۷	۶	۱	۲۱۹	۵۲۴
فنی و مهندسی	فنی و مهندسی	۳۹۴	۱۴۹	۱۵	۳۸	۷	۲۸	۳۱	۱	۴۸۳	۱۷۲
	جمع گروه	۳۹۴	۱۴۹	۱۵	۳۸	۷	۲۸	۳۱	۱	۴۸۳	۱۷۲
کشاورزی و دامپزشکی	دامپزشکی	۱۹	۲۰	۰	۲	۰	۰	۰	۰	۱۹	۲۲
	کشاورزی	۱۰۹	۱۴۵	۱۰	۲۶	۲	۲	۲	۰	۱۲۳	۱۷۳
	مهندسی علوم آب	۵۸	۵۵	۲۲	۸	۰	۰	۱	۰	۸۱	۶۳
جمع گروه		۱۸۶	۲۲۰	۳۶	۳۶	۲	۲	۳	۰	۲۲۳	۲۵۸
هنر	شوستر	۳	۱۶	۱	۳	۰	۰	۰	۰	۳	۱۷
جمع		۱۱۸۵	۱۴۴۳	۲۰۷	۱۶۸	۸۰	۸۰	۷۶	۴	۱۵۱۵	۱۷۳۴

نمودار ۹- تعداد کل دانشجویان مقطع کارشناسی ارشد روزانه دانشگاه به تفکیک دانشکده و جنسیت در سال



نمودار ۱۰- تعداد کل دانشجویان مقطع کارشناسی ارشد نوبت دوم دانشگاه به تفکیک دانشکده و جنسیت در



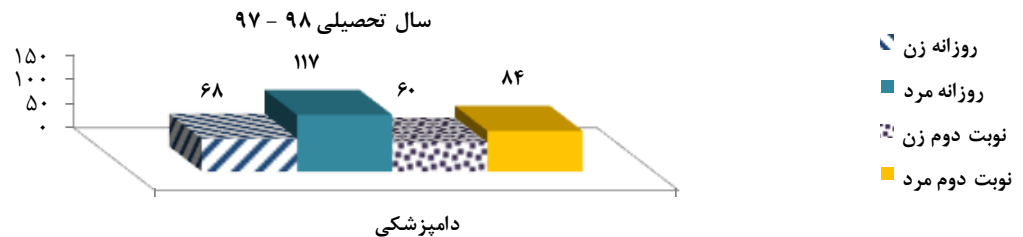
جدول ۸- تعداد کل دانشجویان مقطع دکترای حرفه ای دانشگاه به تفکیک نوع پذیرش در سال تحصیلی ۹۸-۹۷

دانشکده	روزانه		نوبت دوم		پردیس دانشگاهی		خارجی		جمع	
	مرد	زن	مرد	زن	مرد	زن	مرد	زن	مرد	زن
دامپزشکی	۱۱۷	۶۸	۸۴	۶۰	۰	۰	۰	۰	۲۰۱	۱۲۸
جمع	۱۱۷	۶۸	۸۴	۶۰	۰	۰	۰	۰	۲۰۱	۱۲۸

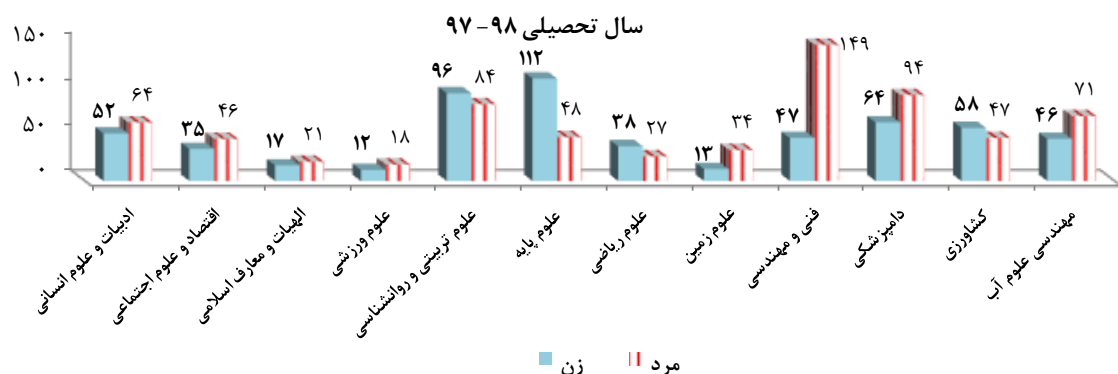
جدول ۹- تعداد کل دانشجویان مقطع دکترای تخصصی دانشگاه به تفکیک گروه تحصیلی، دانشکده و نوع پذیرش سال تحصیلی ۹۸-۹۷

گروه	دانشکده	روزانه		نوبت دوم		پردیس دانشگاهی		خارجی		جمع	
		مرد	زن	مرد	زن	مرد	زن	مرد	زن	مرد	زن
علوم انسانی	ادبیات و علوم انسانی	۴۵	۴۲	۱	۰	۱۸	۱۰	۰	۰	۶۴	۵۲
	اقتصاد و علوم اجتماعی	۴۱	۲۷	۰	۰	۵	۸	۰	۰	۴۶	۳۵
	الهیات و معارف اسلامی	۱۸	۱۳	۲	۱	۰	۳	۱	۰	۲۱	۱۷
	علوم ورزشی	۱۶	۱۱	۰	۰	۲	۱	۰	۰	۱۸	۱۲
	علوم تربیتی و روانشناسی	۶۹	۸۰	۲	۵	۱۱	۱۱	۲	۰	۸۴	۹۶
جمع گروه		۱۸۹	۱۷۳	۵	۶	۳۶	۳۳	۲	۰	۲۳۳	۲۱۲
علوم پایه	علوم پایه	۴۰	۱۰۷	۰	۰	۸	۵	۰	۰	۴۸	۱۱۲
	علوم ریاضی	۲۶	۳۵	۰	۱	۰	۰	۱	۲	۲۷	۳۸
	علوم زمین	۳۳	۱۳	۰	۰	۱	۰	۰	۰	۳۴	۱۳
جمع گروه		۹۹	۱۵۵	۰	۱	۹	۵	۱	۲	۱۰۹	۱۶۳
فنی و مهندسی	فنی و مهندسی	۱۴۴	۴۷	۱	۰	۰	۰	۴	۰	۱۴۹	۴۷
	جمع گروه	۱۴۴	۴۷	۱	۰	۰	۰	۴	۰	۱۴۹	۴۷
کشاورزی و دامپزشکی	دامپزشکی	۸۹	۶۰	۴	۲	۰	۱	۱	۱	۹۴	۶۴
	کشاورزی	۴۳	۵۴	۴	۳	۰	۰	۰	۱	۴۷	۵۸
	مهندسی علوم آب	۵۰	۴۰	۱۰	۵	۱۱	۱	۰	۰	۷۱	۴۶
جمع گروه		۱۸۲	۱۵۴	۱۸	۱۰	۱۱	۲	۱	۲	۲۱۲	۱۶۸
جمع		۶۱۴	۵۲۹	۲۴	۱۷	۵۶	۴۰	۹	۴	۷۰۳	۵۹۰

نمودار ۱۱- تعداد کل دانشجویان مقطع دکترای حرفه ای دانشگاه به تفکیک جنسیت و نوع پذیرش در



نمودار ۱۲- تعداد کل دانشجویان مقطع دکترای تخصصی دانشگاه به تفکیک دانشکده و جنسیت در



جدول ۱۰ - مقایسه تعداد دانشجویان مقاطع مختلف تحصیلی دانشگاه شهیدچمران اهواز طی سالهای ۹۷ - ۱۳۷۷

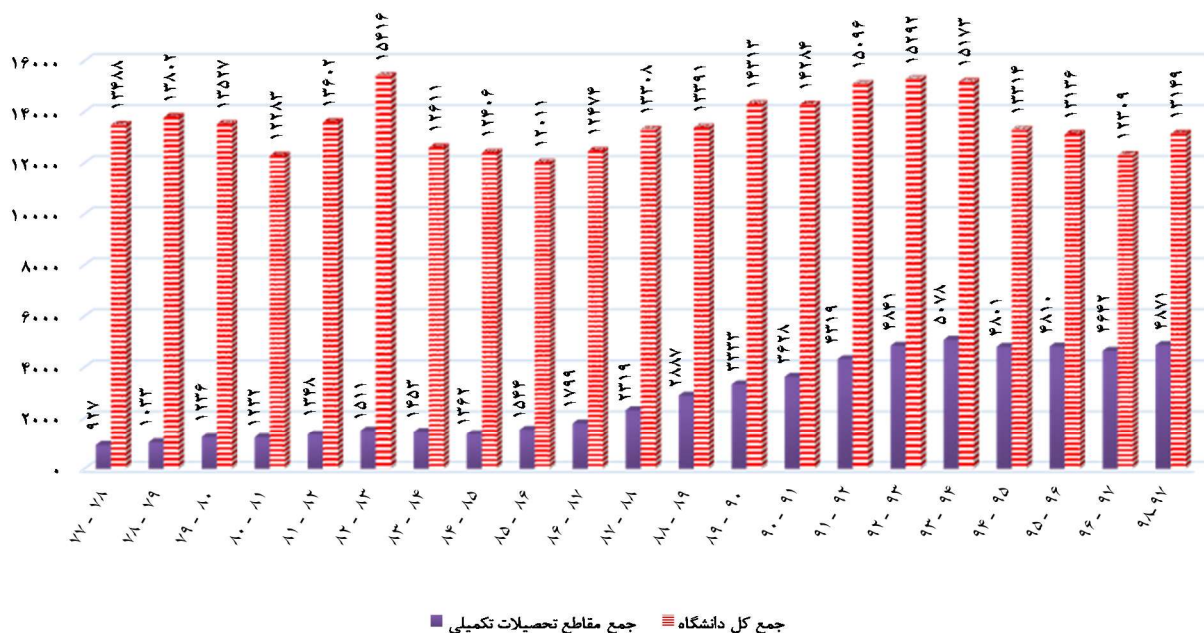
سال تحصیلی / مقطع تحصیلی	کارسانی	کارشناسی ناپیوسته	کارشناسی پیوسته	کارشناسی ارشد	دکترای حرفه‌ای	دکتری تخصصی و phd	جمع مقاطع تحصیلات تکمیلی	جمع کل دانشگاه
۹۷-۹۸	۰	۱۰۱	۸۱۷۷	۳۲۴۹	۳۲۹	۱۲۹۳	۴۸۷۱	۱۳۱۴۹
۹۶-۹۷	۰	۱۵۵	۷۵۱۲	۳۱۱۰	۲۹۸	۱۲۳۴	۴۶۶۲	۱۲۳۰۹
۹۵-۹۶	۰	۲۳۶	۸۰۹۰	۳۲۴۷	۳۱۱	۱۲۵۲	۴۸۱۰	۱۳۱۳۶
۹۴-۹۵	۱	۲۱۵	۸۱۹۷	۳۳۲۵	۲۸۱	۱۱۹۵	۴۸۰۱	۱۳۳۱۴
۹۳-۹۴	۲۴	۲۱۴	۹۸۵۷	۳۵۷۷	۳۶۱	۱۱۴۰	۵۰۷۸	۱۵۱۷۳
۹۲-۹۳	۵۲	۱۴۷	۱۰۲۵۲	۳۵۰۵	۴۰۱	۹۳۵	۴۸۴۱	۱۵۲۹۲
۹۱-۹۲	۱۵۳	۹۷	۱۰۵۲۷	۳۱۷۹	۴۳۹	۷۰۱	۴۳۱۹	۱۵۰۹۶
۹۰-۹۱	۲۱۷	۱۰۰	۱۰۳۲۹	۲۶۰۳	۴۵۹	۵۶۶	۳۶۲۸	۱۴۲۸۴
۸۹-۹۰	۲۶۷	۷۱	۱۰۶۴۲	۲۴۲۵	۴۷۲	۴۲۶	۳۳۲۲	۱۴۳۱۳
۸۸-۸۹	۲۹۱	۵۳	۱۰۱۶۰	۲۱۰۲	۴۶۰	۳۲۵	۲۸۸۷	۱۳۳۰۹
۸۷-۸۸	۲۷۷	۳۷	۱۰۶۸۵	۱۶۶۱	۴۰۰	۲۵۸	۳۳۱۹	۱۳۳۰۸
۸۶-۸۷	۲۹۲	۱	۱۰۳۸۲	۱۲۲۹	۳۸۶	۱۸۴	۱۷۹۹	۱۴۴۷۴
۸۵-۸۶	۲۵۶	۸	۱۰۳۰۳	۱۰۵۶	۳۴۸	۱۴۰	۱۵۶۴	۱۲۰۱۱
۸۴-۸۵	۲۱۶	۶۲۲	۱۰۳۰۶	۹۱۸	۳۱۳	۱۳۱	۱۲۶۲	۱۲۴۰۶
۸۳-۸۴	۱۶۹	۶۵۲	۱۰۳۳۷	۱۰۳۵	۲۸۶	۱۳۲	۱۴۵۳	۱۲۶۱۱
۸۲-۸۳	۵۴۴	۱۳۳۶۱	۱۰۵۸	۱۰۵۸	۳۱۲	۱۴۱	۱۵۱۱	۱۵۴۱۶
۸۱-۸۲	۵۰۴	۱۱۷۵۰	۸۶۰	۸۶۰	۳۳۵	۱۵۳	۱۲۴۸	۱۳۶۰۲
۸۰-۸۱	۴۱۰	۱۰۶۶۱	۷۸۴	۷۸۴	۳۱۳	۱۳۵	۱۲۳۲	۱۲۲۸۳
۷۹-۸۰	۴۱۱	۱۱۸۸۰	۸۱۹	۸۱۹	۲۹۵	۱۱۲	۱۲۳۶	۱۳۵۲۷
۷۸-۷۹	۴۳۳	۱۲۳۳۶	۶۵۶	۶۵۶	۲۸۲	۹۵	۱۰۳۳	۱۳۸۰۲
۷۷-۷۸	۴۵۱	۱۲۱۱۰	۵۸۴	۵۸۴	۲۵۳	۹۰	۹۲۷	۱۳۴۸۸

در سال تحصیلی ۸۲-۸۱ و ۸۲-۸۱ تعداد ۶۸۲ نفر بورسیه آموزش و پرورش در مقطع کارشناسی ناپیوسته از طرف سازمان سنجش به دانشگاه معرفی و ثبت نام گردید.

سال ۱۳۸۲ دانشگاه علوم دریایی، سال ۱۳۸۳ مجتمع عالی آموزشی و پژوهشی رامین، دانشکده فنی دزفول و سال ۱۳۸۸ دانشکده منابع طبیعی بهمان مستقل و از آمار دانشگاه خارج گردیده‌اند.

سال ۹۵-۹۴ به دلیل پالایش در برنامه آموزشی سما و کم شدن پذیرش در دوره شبانه و پردیس بین الملل آمار دانشجویان تقلیل یافته است.

نمودار ۱۳ - مقایسه تعداد کل دانشجویان تحصیلات تکمیلی دانشگاه طی سالهای ۹۷ - ۱۳۷۷



پذیرفته شدگان

(ثبت نام شدگان)

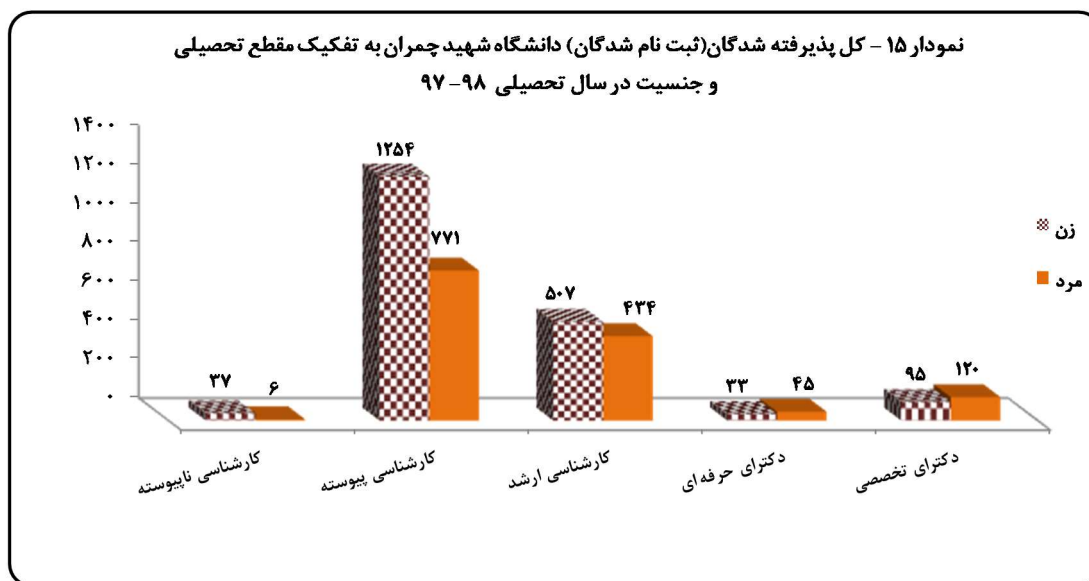
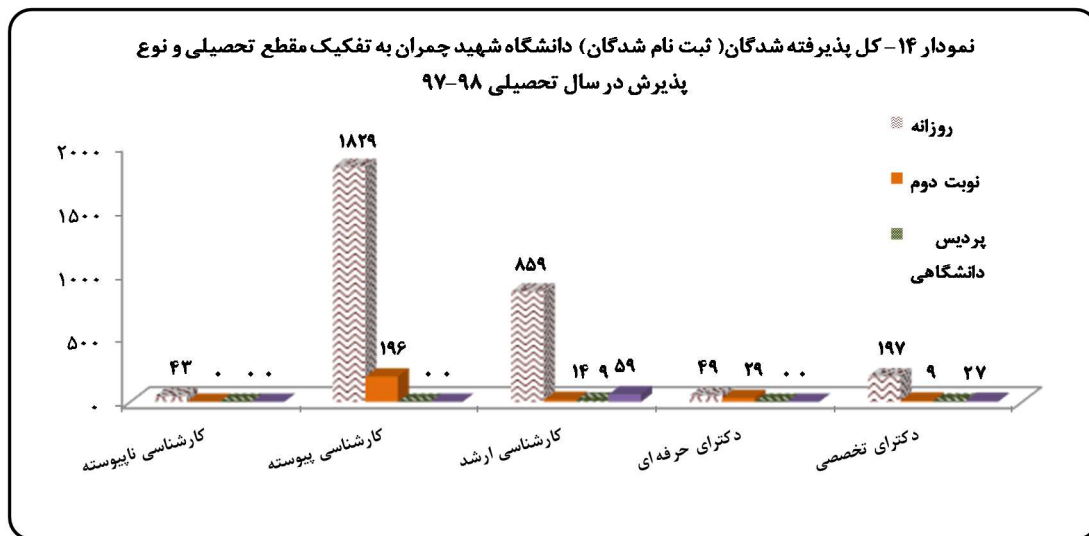
دانشگاه شهید چمران اهواز

سال تحصیلی ۹۸ - ۹۷

جدول ۱۱- تعداد کل پذیرفته شدگان (ثبت نام شدگان) دانشگاه شهید چمران اهواز به تفکیک مقطع تحصیلی، جنسیت

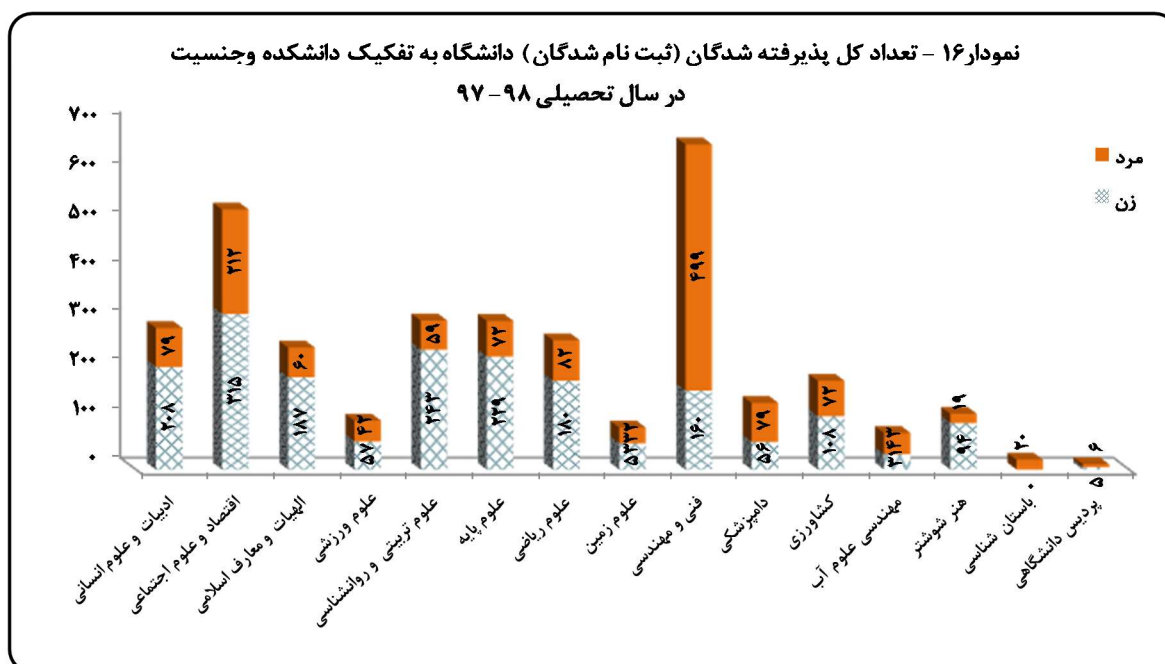
و نوع پذیرش در سال تحصیلی ۹۸-۹۷

مقطع تحصیلی	روزانه			نوبت دوم			پردیس دانشگاهی			دانشجوی خارجی			جمع	
	جمع	مرد	زن	جمع	مرد	زن	جمع	مرد	زن	جمع	مرد	زن	جمع	مرد
کارشناسی ناپیوسته	۴۳	۶	۳۷	۰	۰	۰	۰	۰	۰	۰	۰	۰	۴۳	۶
کارشناسی پیوسته	۱۱۳۶	۶۹۳	۱۸۲۹	۱۹۶	۷۸	۱۱۸	۰	۰	۰	۰	۰	۰	۲۰۲۵	۷۷۱
کارشناسی ارشد	۴۹۰	۳۶۹	۸۵۹	۱۴	۵	۹	۹	۴	۵	۰	۰	۰	۹۴۱	۴۳۴
دکترای حرفه ای	۲۰	۲۹	۴۹	۲۹	۱۶	۱۳	۰	۰	۰	۰	۰	۰	۷۸	۴۵
دکترای تخصصی	۹۰	۱۰۷	۱۹۷	۹	۶	۳	۲	۲	۰	۲	۲	۰	۲۱۵	۱۲۰
جمع مقاطع	۱۷۷۳	۱۲۰۴	۲۹۷۷	۲۴۸	۱۰۵	۱۴۳	۱۱	۶	۵	۱۱	۶	۵	۳۳۰۲	۱۳۷۶



جدول ۱۲- تعداد کل پذیرفته شدگان (ثبت نام شدگان) دانشگاه شهید چمران به تفکیک گروه تحصیلی، دانشکده، مقطع تحصیلی و جنسیت در سال تحصیلی ۹۸-۹۷

گروه	دانشکده	کارشناسی ناپیوسته		کارشناسی پیوسته		کارشناسی ارشد		دکترای حرفه ای		دکترای تخصصی		جمع	
		مرد	زن	مرد	زن	مرد	زن	مرد	زن	مرد	زن	مرد	زن
علوم انسانی	ادبیات و علوم انسانی	۰	۰	۳۰	۱۶۱	۴۵	۳۹	۰	۰	۴	۸	۷۹	۲۸۷
	اقتصاد و علوم اجتماعی	۰	۰	۱۳۶	۲۳۶	۶۶	۷۶	۰	۰	۱۰	۳	۲۱۲	۵۲۷
	الهیات و معارف اسلامی	۰	۰	۲۹	۱۶۵	۲۶	۱۹	۰	۰	۵	۳	۶۰	۲۴۷
	علوم ورزشی	۰	۰	۲۳	۲۹	۱۹	۲۸	۰	۰	۰	۰	۴۲	۹۹
	علوم تربیتی و روانشناسی	۰	۰	۲۲	۱۵۱	۲۲	۷۶	۰	۰	۱۵	۱۶	۵۹	۳۰۲
جمع گروه		۰	۰	۲۴۰	۷۴۲	۱۷۸	۲۳۸	۰	۰	۳۴	۳۰	۴۵۲	۱۴۶۲
علوم پایه	علوم پایه	۰	۰	۴۳	۱۳۳	۲۱	۸۶	۰	۰	۸	۱۰	۷۲	۳۰۱
	علوم ریاضی	۰	۰	۵۳	۱۱۰	۲۵	۵۹	۰	۰	۴	۱۱	۸۲	۲۶۲
	علوم زمین	۰	۰	۱۶	۳۳	۱۰	۱۷	۰	۰	۶	۳	۳۲	۸۵
جمع گروه		۰	۰	۱۱۲	۲۷۶	۵۶	۱۶۲	۰	۰	۱۸	۲۴	۱۸۶	۶۴۸
فنی و مهندسی	فنی و مهندسی	۰	۰	۳۳۸	۱۰۸	۱۳۲	۴۵	۰	۰	۲۹	۷	۴۹۹	۶۵۹
	جمع گروه	۰	۰	۳۳۸	۱۰۸	۱۳۲	۴۵	۰	۰	۲۹	۷	۴۹۹	۶۵۹
کشاورزی و دامپزشکی	دامپزشکی	۰	۰	۰	۰	۹	۶	۴۵	۳۳	۲۵	۱۷	۷۹	۱۳۵
	کشاورزی	۰	۰	۳۴	۶۸	۳۴	۲۸	۰	۰	۴	۱۲	۷۲	۱۸۰
	مهندسی علوم آب	۰	۰	۱۶	۱۰	۱۹	۱۶	۰	۰	۸	۵	۴۳	۷۴
جمع گروه		۰	۰	۵۰	۷۸	۶۲	۵۰	۴۵	۳۳	۳۷	۳۴	۱۹۵	۳۸۹
هنر	هنر شوستر	۶	۳۷	۱۱	۵۰	۲	۷	۰	۰	۰	۰	۱۹	۱۱۳
	باستان شناسی	۰	۰	۲۰	۰	۰	۰	۰	۰	۰	۰	۲۰	۲۰
	جمع گروه	۶	۳۷	۳۱	۵۰	۲	۷	۰	۰	۰	۰	۳۹	۱۳۳
پرديس دانشگاهی		۰	۰	۰	۰	۴	۵	۰	۰	۲	۰	۶	۱۱
جمع مقاطع		۶	۳۷	۷۷۱	۱۲۵۴	۴۳۴	۵۰۷	۴۵	۳۳	۹۵	۱۲۰	۱۳۷۶	۳۳۰۲
جمع کل		۴۳	۲۰۲۵	۹۴۱	۷۸	۲۱۵	۳۳۰۲						



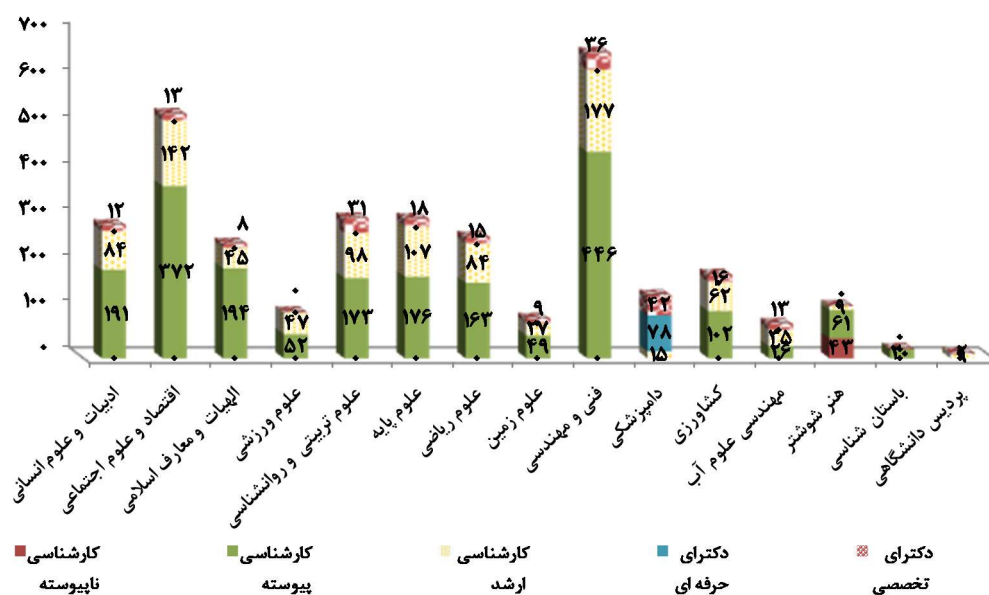
جدول ۱۳ - تعداد کل پذیرفته شدگان (ثبت نام شدگان) دانشگاه شهید چمران اهواز به تفکیک گروه تحصیلی،

دانشکده و مقطع تحصیلی در سال تحصیلی ۹۸ - ۹۷

گروه	دانشکده	کارشناسی ناپیوسته	کارشناسی پیوسته	کارشناسی ارشد	دکترای حرفه ای	دکترای تخصصی	جمع
علوم انسانی	ادبیات و علوم انسانی	۰	۱۹۱	۸۴	۰	۱۲	۲۸۷
	اقتصاد و علوم اجتماعی	۰	۳۷۲	۱۴۲	۰	۱۳	۵۲۷
	الهیات و معارف اسلامی	۰	۱۹۴	۴۵	۰	۸	۲۴۷
	علوم ورزشی	۰	۵۲	۴۷	۰	۰	۹۹
	علوم تربیتی و روانشناسی	۰	۱۷۳	۹۸	۰	۳۱	۳۰۲
جمع گروه		۰	۹۸۲	۴۱۶	۰	۶۴	۱۴۶۲
علوم پایه	علوم پایه	۰	۱۷۶	۱۰۷	۰	۱۸	۳۰۱
	علوم ریاضی	۰	۱۶۳	۸۴	۰	۱۵	۲۶۲
	علوم زمین	۰	۴۹	۲۷	۰	۹	۸۵
جمع گروه		۰	۳۸۸	۲۱۸	۰	۴۲	۶۴۸
فنی و مهندسی	فنی و مهندسی	۰	۴۴۶	۱۷۷	۰	۳۶	۶۵۹
جمع گروه		۰	۴۴۶	۱۷۷	۰	۳۶	۶۵۹
کشاورزی و دامپزشکی	دامپزشکی	۰	۰	۱۵	۷۸	۴۲	۱۳۵
	کشاورزی	۰	۱۰۲	۶۲	۰	۱۶	۱۸۰
	مهندسی علوم آب	۰	۲۶	۳۵	۰	۱۳	۷۴
جمع گروه		۰	۱۲۸	۱۱۲	۷۸	۷۱	۳۸۹
هنر	هنر شوشتر	۴۳	۶۱	۹	۰	۰	۱۱۳
	باستان شناسی	۰	۲۰	۰	۰	۰	۲۰
	جمع گروه	۴۳	۸۱	۹	۰	۰	۱۳۳
	پردیس دانشگاهی	۰	۰	۹	۰	۲	۱۱
جمع مقاطع		۴۳	۲۰۲۵	۹۴۱	۷۸	۲۱۵	۳۳۰۲

نمودار ۱۷ - تعداد کل پذیرفته شدگان (ثبت نام شدگان) دانشگاه به تفکیک دانشکده و

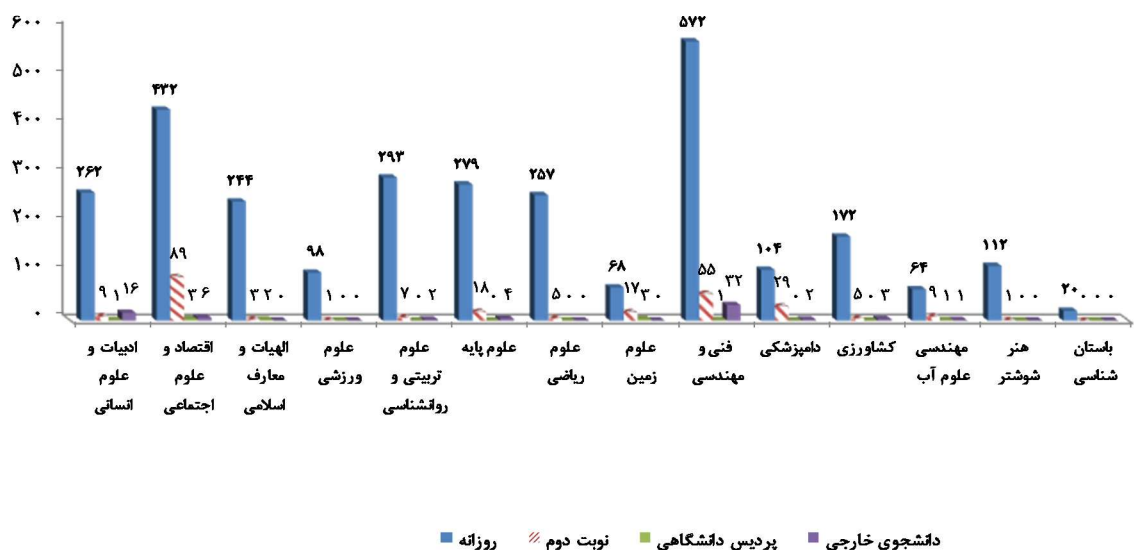
مقطع تحصیلی در سال تحصیلی ۹۸ - ۹۷



جدول ۱۴- تعداد کل پذیرفته شدگان (ثبت نام شدگان) دانشگاه شهید چمران اهواز به تفکیک گروه تحصیلی، دانشکده و نوع پذیرش در سال تحصیلی ۹۸-۹۷

گروه	دانشکده	روزانه			نوبت دوم			پردیس دانشگاهی			دانشجوی خارجی			جمع		
		جمع	مرد	زن	جمع	مرد	زن	جمع	مرد	زن	جمع	مرد	زن			
علوم انسانی	ادبیات و علوم انسانی	۲۶۲	۶۲	۲۰۰	۷	۲	۹	۰	۱	۱	۱	۱۵	۱۶	۲۰۸	۸۰	۲۸۸
	اقتصاد و علوم اجتماعی	۴۳۲	۱۸۲	۲۵۰	۶۵	۲۴	۸۹	۲	۱	۳	۰	۶	۶	۳۱۷	۲۱۳	۵۳۰
	الهیات و معارف اسلامی	۲۴۴	۵۷	۱۸۷	۰	۳	۳	۱	۱	۲	۰	۰	۰	۱۸۸	۶۱	۲۴۹
	علوم ورزشی	۹۸	۴۱	۵۷	۰	۱	۱	۰	۰	۰	۰	۰	۰	۵۷	۴۲	۹۹
	علوم تربیتی و روانشناسی	۲۹۳	۵۷	۲۳۶	۷	۰	۷	۰	۰	۰	۰	۰	۲	۲۴۳	۵۹	۳۰۲
جمع گروه		۱۳۲۹	۳۹۹	۹۳۰	۷۹	۳۰	۱۰۹	۳	۳	۶	۱	۲۳	۲۴	۱۰۱۳	۴۵۵	۱۴۶۸
علوم پایه	علوم پایه	۲۷۹	۶۶	۲۱۳	۱۵	۳	۱۸	۰	۰	۰	۰	۳	۴	۲۲۹	۷۲	۳۰۱
	علوم ریاضی	۲۵۷	۸۱	۱۷۶	۴	۱	۵	۰	۰	۰	۰	۰	۰	۱۸۰	۸۲	۲۶۲
	علوم زمین	۶۸	۲۵	۴۳	۱۰	۷	۱۷	۱	۲	۳	۰	۰	۰	۵۴	۳۴	۸۸
جمع گروه		۶۰۴	۱۷۲	۴۳۲	۲۹	۱۱	۴۰	۱	۲	۳	۱	۳	۴	۴۶۳	۱۸۸	۶۵۱
فنی و مهندسی	فنی و مهندسی	۵۷۲	۴۲۸	۱۴۴	۱۵	۴۰	۵۵	۱	۰	۱	۱	۳۱	۳۲	۱۶۱	۴۹۹	۶۶۰
	جمع گروه	۵۷۲	۴۲۸	۱۴۴	۱۵	۴۰	۵۵	۱	۰	۱	۱	۳۱	۳۲	۱۶۱	۴۹۹	۶۶۰
کشاورزی و دامپزشکی	دامپزشکی	۱۰۴	۶۲	۴۲	۱۳	۱۶	۲۹	۰	۰	۰	۱	۱	۲	۵۶	۷۹	۱۳۵
	کشاورزی	۱۷۲	۶۹	۱۰۳	۴	۱	۵	۰	۰	۰	۱	۲	۳	۱۰۸	۷۲	۱۸۰
	مهندسی علوم آب	۶۴	۳۵	۲۹	۲	۷	۹	۰	۱	۱	۰	۱	۱	۳۱	۴۴	۷۵
جمع گروه		۳۴۰	۱۶۶	۱۷۴	۱۹	۲۴	۴۳	۰	۱	۱	۰	۲	۴	۱۹۵	۱۹۵	۳۹۰
هنر	هنر شواستر	۱۱۲	۱۹	۹۳	۱	۰	۱	۰	۰	۰	۰	۰	۰	۹۴	۱۹	۱۱۳
	باستان شناسی	۲۰	۲۰	۰	۰	۰	۰	۰	۰	۰	۰	۰	۰	۰	۲۰	۲۰
جمع گروه		۱۳۲	۳۹	۹۳	۱	۰	۱	۰	۰	۰	۰	۰	۰	۹۴	۳۹	۱۳۳
جمع		۲۹۷۷	۱۲۰۴	۱۷۷۳	۱۴۳	۱۰۵	۲۴۸	۵	۶	۱۱	۵	۶۶	۶۶	۱۹۲۶	۱۳۷۶	۳۳۰۲

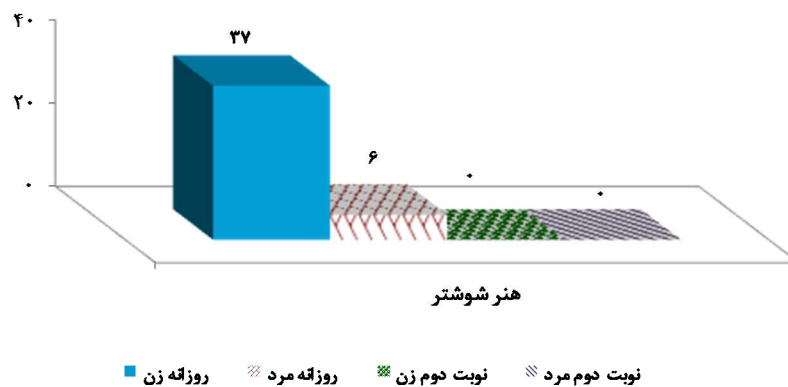
نمودار ۱۸- تعداد کل پذیرفته شدگان (ثبت نام شدگان) دانشگاه به تفکیک دانشکده و نوع پذیرش در سال تحصیلی ۹۸-۹۷



جدول ۱۵- تعداد کل پذیرفته شدگان (ثبت نام شدگان) مقطع کارشناسی ناپیوسته دانشگاه به تفکیک نوع پذیرش در سال تحصیلی ۹۸-۹۷

دانشکده	روزانه		نوبت دوم		جمع	
	مرد	زن	مرد	زن	مرد	زن
هنر شوستر	۶	۳۷	۰	۰	۶	۳۷
جمع	۶	۳۷	۰	۰	۶	۳۷

نمودار ۱۹- تعداد کل پذیرفته شدگان (ثبت نام شدگان) مقطع کارشناسی ناپیوسته دانشگاه به تفکیک نوع پذیرش در سال تحصیلی ۹۸-۹۷

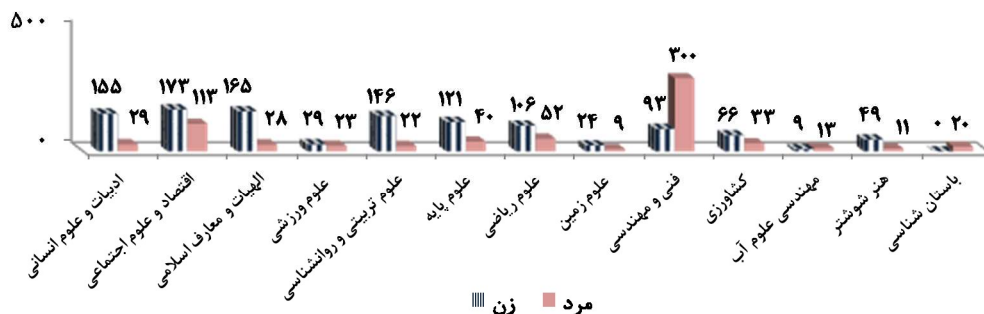


جدول ۱۶ - تعداد کل پذیرفته شدگان (ثبت نام شدگان) مقطع تحصیلی کارشناسی پیوسته دانشگاه به تفکیک

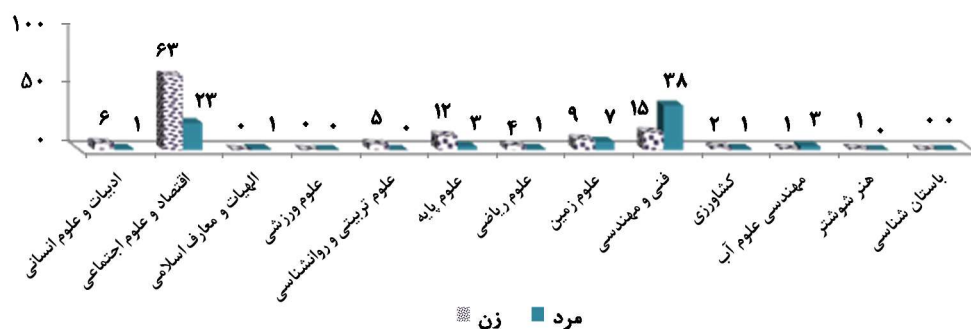
گروه تحصیلی، دانشکده و نوع پذیرش در سال تحصیلی ۹۸ - ۹۷

گروه	دانشکده	روزانه			نوبت دوم			جمع									
		زن	مرد	جمع	زن	مرد	جمع	مرد	زن								
علوم انسانی	ادبیات و علوم انسانی	۱۵۵	۲۹	۱۸۴	۶	۱	۷	۳۰	۱۹۱								
	اقتصاد و علوم اجتماعی	۱۷۳	۱۱۳	۲۸۶	۶۳	۲۳	۸۶	۱۳۶	۳۲۲								
	الهیات و معارف اسلامی	۱۶۵	۲۸	۱۹۳	۰	۱	۱	۲۹	۱۹۴								
	علوم ورزشی	۲۹	۲۳	۵۲	۰	۰	۰	۲۳	۵۲								
	علوم تربیتی و روانشناسی	۱۴۶	۲۲	۱۶۸	۵	۰	۵	۲۲	۱۷۳								
جمع گروه									۶۶۸	۲۱۵	۸۸۳	۷۴	۲۵	۹۹	۷۴۲	۲۴۰	۹۸۲
علوم پایه	علوم پایه	۱۲۱	۴۰	۱۶۱	۱۲	۳	۱۵	۴۳	۱۷۶								
	علوم ریاضی	۱۰۶	۵۲	۱۵۸	۴	۱	۵	۵۳	۱۶۳								
	علوم زمین	۲۴	۹	۳۳	۹	۷	۱۶	۱۶	۴۹								
جمع گروه									۲۵۱	۱۰۱	۳۵۲	۲۵	۱۱	۳۶	۲۷۶	۱۱۲	۳۸۸
فنی و مهندسی	فنی و مهندسی	۹۳	۳۰۰	۳۹۳	۱۵	۳۸	۵۳	۱۰۸	۴۴۶								
	جمع گروه	۹۳	۳۰۰	۳۹۳	۱۵	۳۸	۵۳	۱۰۸	۴۴۶								
کشاورزی	کشاورزی	۶۶	۳۳	۹۹	۲	۱	۳	۶۸	۱۰۲								
	مهندسی علوم آب	۹	۱۳	۲۲	۱	۳	۴	۱۰	۲۶								
	جمع گروه	۷۵	۴۶	۱۲۱	۳	۴	۷	۷۸	۱۲۸								
هنر	هنر شوستر	۴۹	۱۱	۶۰	۱	۰	۱	۵۰	۶۱								
	باستان شناسی	۰	۲۰	۲۰	۰	۰	۰	۰	۲۰								
	جمع گروه	۴۹	۳۱	۸۰	۱	۰	۱	۵۰	۸۱								
جمع									۱۱۳۶	۶۹۳	۱۸۲۹	۱۱۸	۷۸	۱۹۶	۱۲۵۴	۷۷۱	۲۰۲۵

نمودار ۲۰ - تعداد کل دانشجویان پذیرفته شدگان (ثبت نام شدگان) مقطع کارشناسی پیوسته روزانه به تفکیک دانشکده در سال تحصیلی ۹۸ - ۹۷

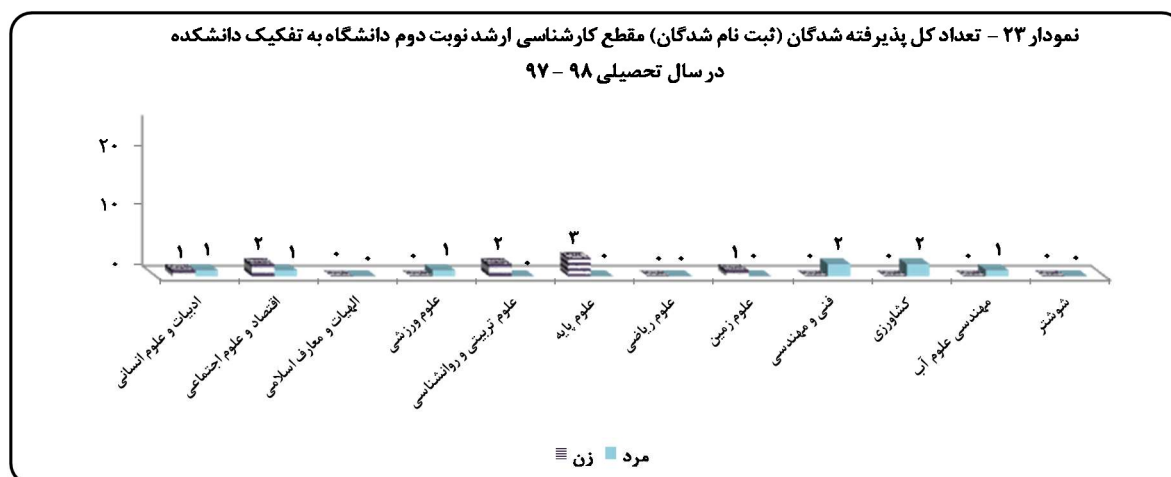
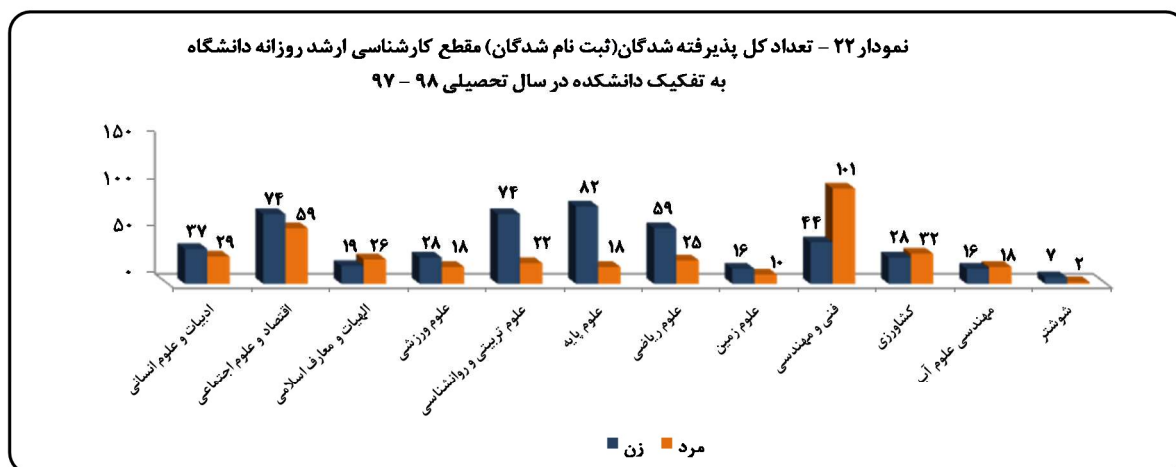


نمودار ۲۱ - تعداد کل دانشجویان پذیرفته شدگان (ثبت نام شدگان) مقطع کارشناسی پیوسته نوبت دوم به تفکیک دانشکده در سال تحصیلی ۹۸ - ۹۷



جدول ۱۷- تعداد کل پذیرفته شدگان (ثبت نام شدگان) مقطع کارشناسی ارشد دانشگاه به تفکیک گروه تحصیلی، دانشکده و نوع پذیرش در سال تحصیلی ۹۸-۹۷

گروه	دانشکده	روزانه			نوبت دوم			پردیس دانشگاهی			دانشجوی خارجی			جمع
		جمع	مرد	زن	جمع	مرد	زن	جمع	مرد	زن	جمع	مرد	زن	
علوم انسانی	ادبیات و علوم انسانی	۲۷	۲۹	۶۶	۱	۱	۲	۰	۰	۰	۱	۱۵	۱۶	۲۹
	اقتصاد و علوم اجتماعی	۷۴	۵۹	۱۳۳	۲	۱	۳	۱	۱	۲	۰	۶	۶	۶۷
	الهیات و معارف اسلامی	۱۹	۲۶	۴۵	۰	۰	۱	۱	۱	۲	۰	۰	۰	۲۷
	علوم ورزشی	۲۸	۱۸	۴۶	۰	۱	۱	۰	۰	۰	۰	۰	۰	۱۹
	علوم تربیتی و روانشناسی	۷۴	۲۲	۹۶	۲	۰	۲	۰	۰	۰	۰	۰	۰	۲۲
جمع گروه		۲۲۲	۱۵۴	۳۸۶	۵	۳	۸	۳	۲	۵	۱	۲۱	۲۲	۲۴۱
علوم پایه	علوم پایه	۸۲	۱۸	۱۰۰	۳	۰	۳	۰	۰	۰	۰	۱	۳	۲۱
	علوم ریاضی	۵۹	۲۵	۸۴	۰	۰	۰	۰	۰	۰	۰	۰	۰	۲۵
	علوم زمین	۱۶	۱۰	۲۶	۱	۰	۱	۱	۲	۱	۳	۰	۰	۱۸
	جمع گروه	۱۵۷	۵۳	۲۱۰	۴	۰	۴	۱	۲	۱	۳	۱	۳	۵۸
فنی و مهندسی	فنی و مهندسی	۴۴	۱۰۱	۱۴۵	۰	۲	۲	۱	۰	۱	۱	۱	۲۹	۴۶
	جمع گروه	۴۴	۱۰۱	۱۴۵	۰	۲	۲	۱	۰	۱	۱	۱	۲۹	۴۶
کشاورزی و دامپزشکی	دامپزشکی	۶	۹	۱۵	۰	۰	۰	۰	۰	۰	۰	۰	۰	۹
	کشاورزی	۲۸	۳۲	۶۰	۰	۲	۲	۰	۰	۰	۰	۰	۰	۲۸
	مهندسی علوم آب	۱۶	۱۸	۳۴	۰	۱	۱	۰	۰	۰	۰	۰	۰	۱۶
	جمع گروه	۵۰	۵۹	۱۰۹	۰	۳	۳	۰	۰	۰	۰	۰	۰	۶۲
هنر	شوستر	۷	۲	۹	۰	۰	۰	۰	۰	۰	۰	۰	۰	۲
جمع		۴۹۰	۳۶۹	۸۵۹	۹	۸	۱۷	۵	۴	۹	۳	۵۳	۵۶	۵۰۷



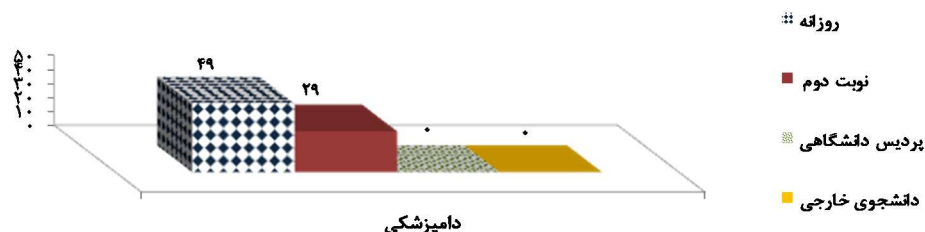
جدول ۱۸- تعداد کل پذیرفته شدگان مقطع دکتری حرفه ای دانشگاه به تفکیک نوع پذیرش در سال تحصیلی ۹۸-۹۷

دانشگاه	روزانه			نوبت دوم			پردیس دانشگاهی			دانشجوی خارجی			جمع
	زن	مرد	جمع	زن	مرد	جمع	زن	مرد	جمع	زن	مرد	جمع	
دامپزشکی	۲۰	۲۹	۴۹	۱۳	۱۶	۲۹	۰	۰	۰	۰	۰	۰	۷۸
جمع	۲۰	۲۹	۴۹	۱۳	۱۶	۲۹	۰	۰	۰	۰	۰	۰	۷۸

جدول ۱۹- تعداد کل پذیرفته شدگان مقطع دکتری تخصصی دانشگاه به تفکیک گروه تحصیلی، دانشگاه و نوع پذیرش در سال تحصیلی ۹۸-۹۷

گروه	دانشگاه	روزانه			نوبت دوم			پردیس دانشگاهی			دانشجوی خارجی			جمع
		زن	مرد	جمع	زن	مرد	جمع	زن	مرد	جمع	زن	مرد	جمع	
انسانی	ادبیات و علوم انسانی	۸	۴	۱۲	۰	۰	۰	۰	۱	۱	۰	۰	۰	۱۳
	اقتصاد و علوم اجتماعی	۳	۱۰	۱۳	۰	۰	۰	۰	۰	۰	۰	۰	۰	۱۳
	الهیات و معارف اسلامی	۳	۳	۶	۰	۲	۲	۰	۰	۰	۰	۰	۰	۸
	علوم ورزشی	۰	۰	۰	۰	۰	۰	۰	۰	۰	۰	۰	۰	۰
	علوم تربیتی و روانشناسی	۱۶	۱۳	۲۹	۰	۰	۰	۰	۰	۰	۰	۰	۰	۳۱
جمع گروه		۳۰	۳۰	۶۰	۰	۲	۲	۰	۱	۱	۰	۰	۰	۶۵
علوم پایه	علوم پایه	۱۰	۸	۱۸	۰	۰	۰	۰	۰	۰	۰	۰	۰	۱۸
	علوم ریاضی	۱۱	۴	۱۵	۰	۰	۰	۰	۰	۰	۰	۰	۰	۱۵
	علوم زمین	۳	۶	۹	۰	۰	۰	۰	۰	۰	۰	۰	۰	۹
جمع گروه		۲۴	۱۸	۴۲	۰	۰	۰	۰	۰	۰	۰	۰	۴۲	
فنی و مهندسی	فنی و مهندسی	۷	۲۷	۳۴	۰	۰	۰	۰	۰	۰	۰	۰	۰	۳۶
	جمع گروه	۷	۲۷	۳۴	۰	۰	۰	۰	۰	۰	۰	۰	۰	۳۶
کشاورزی و دامپزشکی	دامپزشکی	۱۶	۲۴	۴۰	۰	۰	۰	۰	۰	۰	۰	۰	۰	۴۲
	کشاورزی	۹	۴	۱۳	۰	۰	۰	۰	۰	۰	۰	۰	۰	۱۳
	مهندسی علوم آب	۴	۴	۸	۰	۰	۰	۰	۱	۱	۰	۰	۰	۱۴
جمع گروه	۲۹	۳۲	۶۱	۰	۰	۰	۰	۱	۱	۰	۰	۰	۷۲	
جمع	۹۰	۱۰۷	۱۹۷	۰	۰	۰	۰	۲	۲	۰	۰	۰	۲۱۵	

نمودار ۲۴- تعداد کل پذیرفته شدگان مقطع دکتری حرفه ای دانشگاه به تفکیک نوع پذیرش نمودار ۲۴- تعداد کل پذیرفته شدگان مقطع دکتری حرفه ای دانشگاه به تفکیک نوع پذیرش در سال تحصیلی ۹۸-۹۷



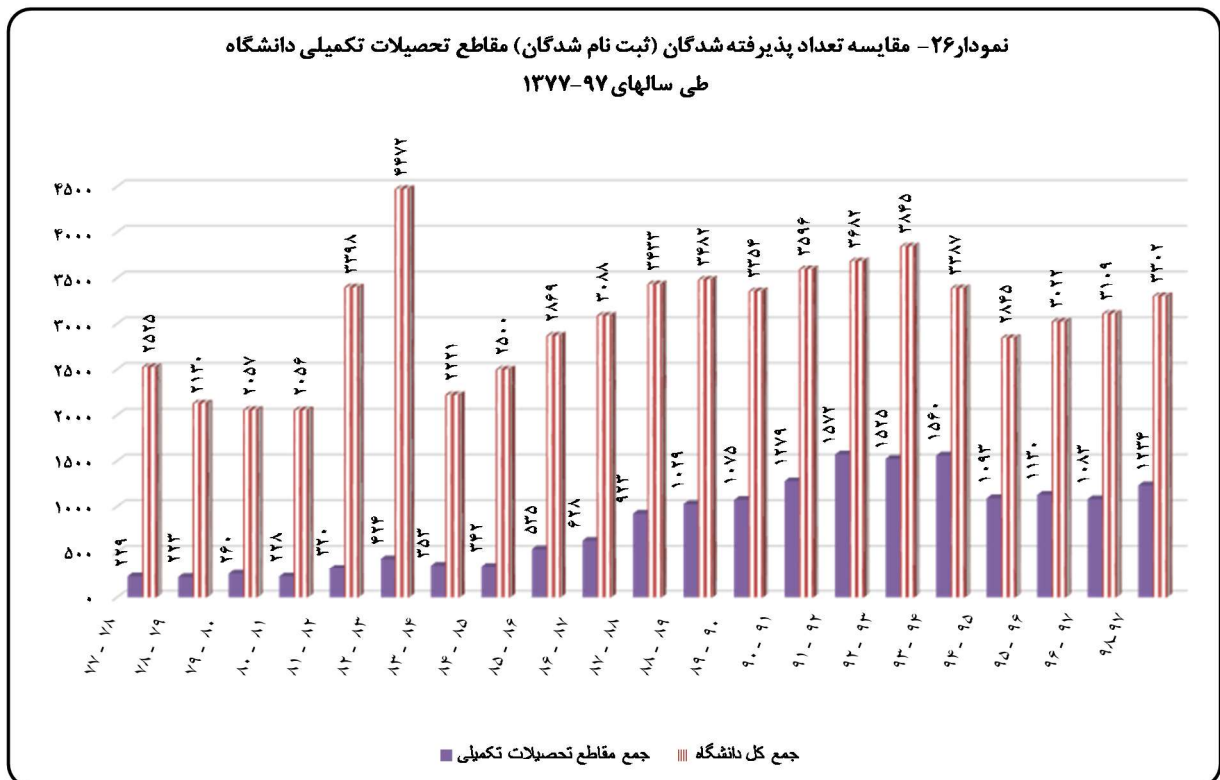
نمودار ۲۵- تعداد کل پذیرفته شدگان مقطع دکتری تخصصی دانشگاه به تفکیک دانشکده در سال تحصیلی ۹۸-۹۷



جدول ۲۰- مقايسه تعداد پذيرفته شدگان (ثبت نام شدگان) مقاطع مختلف تحصيلي دانشگاه شهيد چمران اهواز طی سالهاي ۹۷-۱۳۷۷

سال تحصيلي / مقطع تحصيلي	کارداني	کارشناسي ناپيوسته	کارشناسي پيوسته	کارشناسي ارشد	دکترای حرفه‌ای	دکترای تخصصی	جمع مقاطع تحصيلات تکميلي	جمع کل دانشگاه
۹۷-۹۸	۰	۴۳	۲۰۲۵	۹۴۱	۷۸	۲۱۵	۱۳۳۴	۳۳۰۲
۹۶-۹۷	۰	۵۱	۱۹۷۵	۸۱۰	۶۶	۲۰۷	۱۰۸۳	۳۱۰۹
۹۵-۹۶	۰	۵۷	۱۸۳۵	۸۷۰	۶۴	۱۹۶	۱۱۳۰	۳۰۲۲
۹۴-۹۵	۰	۷۶	۱۶۷۶	۸۹۱	۳۵	۱۶۷	۱۰۹۳	۲۸۴۵
۹۳-۹۴	۰	۹۷	۱۷۳۰	۱۳۲۸	۴۵	۲۸۷	۱۵۶۰	۳۳۸۷
۹۲-۹۳	۰	۵۳	۳۳۶۷	۱۳۰۶	۶۶	۲۷۳	۱۵۲۵	۳۸۴۵
۹۱-۹۲	۰	۳۱	۲۰۷۹	۱۲۸۷	۵۲	۲۳۳	۱۵۷۲	۳۶۸۲
۹۰-۹۱	۳۳	۲۶	۳۳۵۸	۱۰۴۷	۵۹	۱۷۳	۱۲۷۹	۳۵۹۶
۸۹-۹۰	۴۷	۱۹	۳۱۱۳	۸۷۴	۸۰	۱۲۱	۱۰۷۵	۳۳۵۴
۸۸-۸۹	۶۵	۲۲	۳۳۶۶	۸۴۷	۹۹	۸۳	۱۰۳۹	۳۴۸۲
۸۷-۸۸	۶۲	۳۷	۳۴۳۱	۷۶۰	۷۰	۹۳	۹۲۳	۳۴۳۲
۸۶-۸۷	۶۷	۰	۳۳۹۳	۴۹۵	۱۱۸	۱۵	۶۲۸	۳۰۸۸
۸۵-۸۶	۸۴	۰	۳۳۵۰	۴۱۴	۹۰	۳۱	۵۳۵	۲۸۶۹
۸۴-۸۵	۵۵	۰	۲۱۰۳	۲۶۱	۶۵	۱۶	۳۴۲	۲۵۰۰
۸۳-۸۴	۵۴	۰	۱۸۱۴	۳۰۴	۳۳	۱۶	۳۵۳	۲۲۲۱
۸۲-۸۳	۱۳۳	۳۹۲۵	۳۹۳۳	۳۴۳	۶۶	۱۵	۴۴۴	۴۴۷۲
۸۱-۸۲	۱۴۱	۲۹۳۷	۲۹۳۷	۲۲۱	۶۲	۳۷	۳۲۰	۳۳۹۸
۸۰-۸۱	۱۳۲	۱۷۰۶	۱۷۰۶	۱۶۲	۴۲	۲۴	۲۲۸	۲۰۵۶
۷۹-۸۰	۱۰۴	۱۶۹۳	۱۶۹۳	۱۹۲	۴۳	۲۵	۲۶۰	۲۰۵۷
۷۸-۷۹	۱۳۷	۱۷۸۰	۱۷۸۰	۱۷۱	۴۲	۱۰	۲۲۳	۲۱۳۰
۷۷-۷۸	۶۷	۲۳۲۹	۲۳۲۹	۱۷۴	۲۵	۲۰	۲۲۹	۲۵۲۵

در سال تحصيلي ۸۲- ۸۱ و ۸۲- ۸۲ علاوه بر ظرفيت اعلام شده از طرف سازمان سنجش تعداد ۶۸۳ بورسيه آموزش و پرورش در مقطع کارشناسي ناپيوسته به دانشگاه معرفی و ثبت نام گردید.



دانش آموختگان

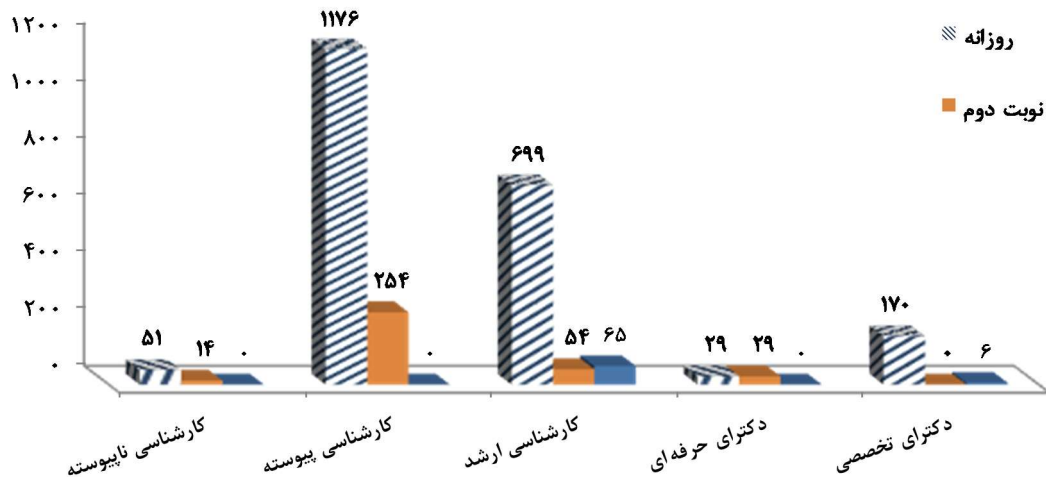
دانشگاه شهید چمران اهواز

سال تحصیلی ۹۷ - ۹۶

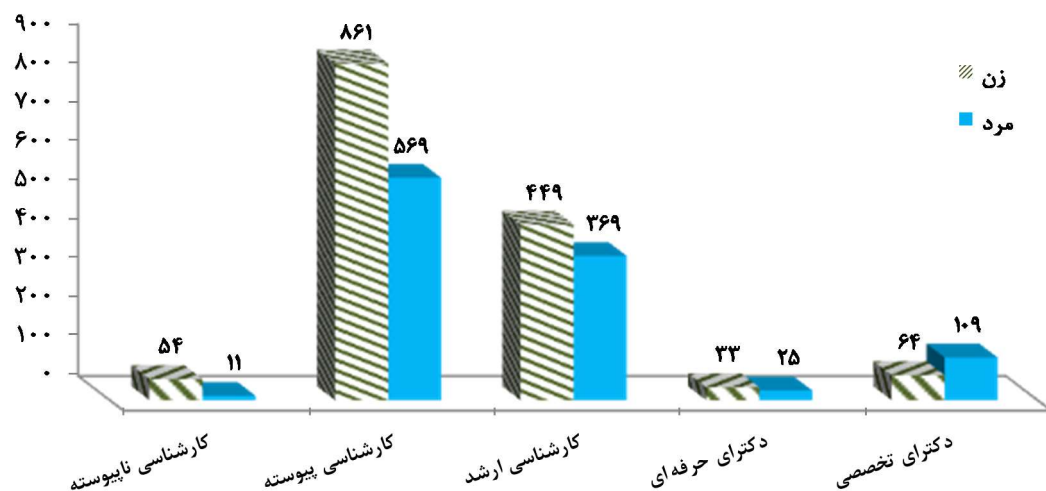
جدول ۲۱ - تعداد کل دانش آموختگان دانشگاه شهید چمران اهواز به تفکیک مقطع تحصیلی، جنسیت و نوع پذیرش در سال تحصیلی ۹۷ - ۹۶

مقطع تحصیلی	روزانه			نوبت دوم			پردیس دانشگاهی			جمع	
	جمع	مرد	زن	جمع	مرد	زن	جمع	مرد	زن	مرد	زن
کارشناسی ناپیوسته	۵۱	۱۱	۴۰	۱۴	۰	۱۴	۰	۰	۰	۱۱	۵۴
کارشناسی پیوسته	۱۱۷۶	۴۴۸	۷۲۸	۲۵۴	۱۲۱	۱۳۳	۰	۰	۰	۵۶۹	۸۶۱
کارشناسی ارشد	۶۹۹	۳۰۶	۳۹۳	۵۴	۲۸	۲۶	۶۵	۳۵	۳۰	۳۶۹	۴۴۹
دکترای حرفه ای	۲۹	۱۴	۱۵	۲۹	۱۱	۱۸	۰	۰	۰	۲۵	۳۳
دکترای تخصصی	۱۷۰	۱۰۹	۶۱	۰	۰	۰	۶	۳	۳	۱۰۹	۶۴
جمع مقاطع	۲۱۲۵	۸۸۸	۱۲۳۷	۳۵۱	۱۶۰	۱۹۱	۷۱	۳۸	۳۳	۱۰۸۶	۱۴۶۱

نمودار ۲۷ - تعداد کل دانش آموختگان دانشگاه به تفکیک مقطع تحصیلی و نوع پذیرش در سال تحصیلی ۹۷ - ۹۶



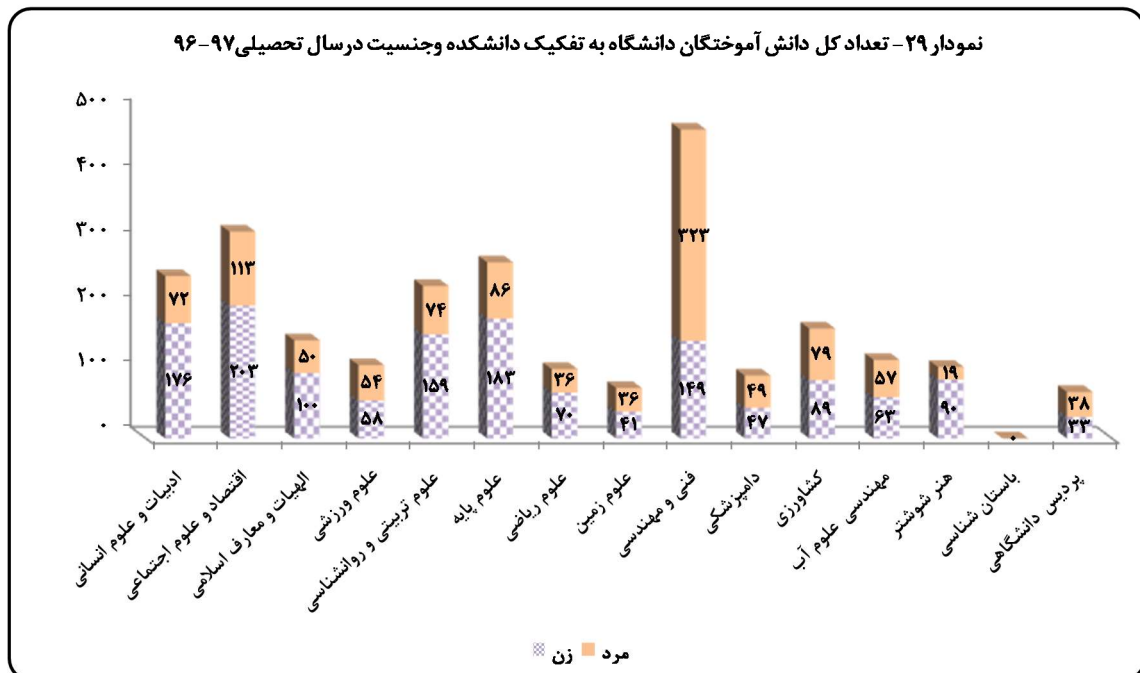
نمودار ۲۸ - تعداد کل دانش آموختگان دانشگاه به تفکیک مقطع تحصیلی و جنسیت در سال تحصیلی ۹۷ - ۹۶



جدول ۲۲ - تعداد کل دانش آموختگان دانشگاه به تفکیک گروه تحصیلی، دانشکده، مقطع تحصیلی، جنسیت در سال تحصیلی ۹۷-۹۶

گروه	دانشکده	کارشناسی ناپیوسته		کارشناسی پیوسته		کارشناسی ارشد		دکترای حرفه ای		دکترای تخصصی		جمع		
		مرد	زن	مرد	زن	مرد	زن	مرد	زن	مرد	زن	مرد	زن	کل
علوم انسانی	ادبیات و علوم انسانی	۰	۰	۱۲۴	۴۴	۴۶	۲۲	۰	۰	۶	۶	۱۷۶	۷۲	۲۴۸
	اقتصاد و علوم اجتماعی	۰	۰	۱۵۳	۸۶	۵۰	۲۳	۰	۰	۰	۴	۲۰۳	۱۱۳	۳۱۶
	الهیات و معارف اسلامی	۰	۰	۷۳	۲۷	۲۴	۱۷	۰	۰	۳	۶	۱۰۰	۵۰	۱۵۰
	علوم ورزشی	۰	۰	۲۶	۲۶	۳۰	۲۱	۰	۰	۲	۷	۵۸	۵۴	۱۱۲
	علوم تربیتی و روانشناسی	۰	۰	۱۰۱	۱۶	۵۱	۳۷	۰	۰	۷	۲۱	۱۵۹	۷۴	۲۳۳
جمع گروه		۰	۰	۴۷۷	۱۹۹	۲۰۱	۱۲۰	۰	۰	۱۸	۴۴	۶۹۶	۳۶۳	۱۰۵۹
علوم پایه	علوم پایه	۰	۰	۱۰۷	۶۳	۶۱	۱۶	۰	۰	۱۵	۷	۱۸۳	۸۶	۲۶۹
	علوم ریاضی	۰	۰	۴۳	۲۳	۲۵	۹	۰	۰	۲	۴	۷۰	۳۶	۱۰۶
	علوم زمین	۰	۰	۱۹	۱۲	۲۱	۱۶	۰	۰	۱	۸	۴۱	۳۶	۷۷
	جمع گروه	۰	۰	۱۶۹	۹۸	۱۰۷	۴۱	۰	۰	۱۸	۱۹	۲۹۴	۱۵۸	۴۵۲
فنی و مهندسی	فنی و مهندسی	۰	۰	۱۰۹	۲۰۱	۳۹	۱۰۲	۰	۰	۱	۲۰	۱۴۹	۳۲۳	۴۷۲
	جمع گروه	۰	۰	۱۰۹	۲۰۱	۳۹	۱۰۲	۰	۰	۱	۲۰	۱۴۹	۳۲۳	۴۷۲
کشاورزی و دامپزشکی	دامپزشکی	۰	۰	۰	۰	۶	۱۱	۲۵	۳۳	۸	۱۳	۴۷	۴۹	۹۶
	کشاورزی	۰	۰	۴۵	۴۵	۳۵	۲۸	۰	۰	۹	۶	۸۹	۷۹	۱۶۸
	مهندسی علوم آب	۰	۰	۳۱	۲۳	۲۵	۲۷	۰	۰	۷	۷	۶۳	۵۷	۱۲۰
جمع گروه		۰	۰	۷۶	۶۸	۶۶	۶۶	۲۵	۳۳	۲۴	۲۶	۱۹۹	۱۸۵	۳۸۴
هنر	هنر شوستر	۵۴	۱۱	۳۰	۳	۶	۵	۰	۰	۰	۰	۹۰	۱۹	۱۰۹
	باستان شناسی	۰	۰	۰	۰	۰	۰	۰	۰	۰	۰	۰	۰	۰
	جمع گروه	۵۴	۱۱	۳۰	۳	۶	۵	۰	۰	۰	۰	۹۰	۱۹	۱۰۹
پرديس دانشگاهي		۰	۰	۰	۰	۳۰	۲۵	۰	۰	۳	۳	۳۳	۲۸	۷۱
جمع کل		۶۵	۱۴۳۰	۸۱۸	۵۸	۱۷۶	۲۵۴۷	۱۰۸۶	۱۴۶۱	۱۱۲	۶۴	۲۵۴۷	۱۰۸۶	۲۵۴۷

نمودار ۲۹ - تعداد کل دانش آموختگان دانشگاه به تفکیک دانشکده و جنسیت در سال تحصیلی ۹۷-۹۶

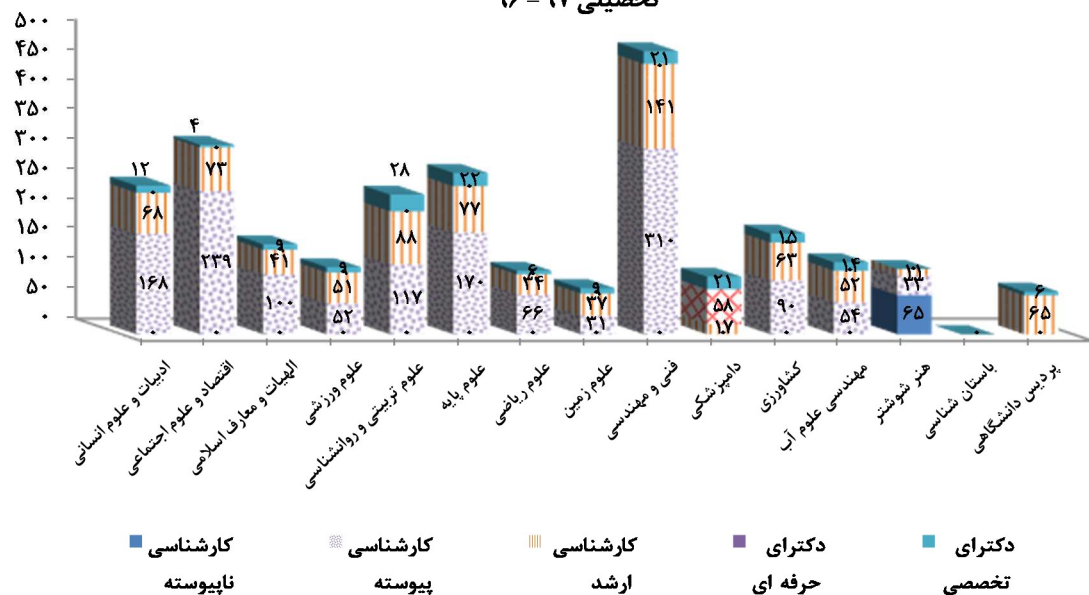


جدول ۲۳ - تعداد کل دانش آموختگان دانشگاه شهید چمران اهواز به تفکیک گروه تحصیلی، دانشکده، مقطع تحصیلی

در سال تحصیلی ۹۷-۹۶

گروه	دانشکده	کارشناسی ناپیوسته	کارشناسی پیوسته	کارشناسی ارشد	دکترای حرفه ای	دکترای تخصصی	جمع
علوم انسانی	ادبیات و علوم انسانی	۰	۱۶۸	۶۸	۰	۱۲	۲۴۸
	اقتصاد و علوم اجتماعی	۰	۲۳۹	۷۳	۰	۴	۳۱۶
	الهیات و معارف اسلامی	۰	۱۰۰	۴۱	۰	۹	۱۵۰
	علوم ورزشی	۰	۵۲	۵۱	۰	۹	۱۱۲
	علوم تربیتی و روانشناسی	۰	۱۱۷	۸۸	۰	۲۸	۲۳۳
جمع گروه							
علوم پایه	علوم پایه	۰	۱۷۰	۷۷	۰	۲۲	۲۶۹
	علوم ریاضی	۰	۶۶	۳۴	۰	۶	۱۰۶
	علوم زمین	۰	۳۱	۳۷	۰	۹	۷۷
جمع گروه							
فنی و مهندسی	فنی و مهندسی	۰	۳۱۰	۱۴۱	۰	۲۱	۴۷۲
	جمع گروه						
کشاورزی و دامپزشکی	دامپزشکی	۰	۰	۱۷	۵۸	۲۱	۹۶
	کشاورزی	۰	۹۰	۶۳	۰	۱۵	۱۶۸
	مهندسی علوم آب	۰	۵۴	۵۲	۰	۱۴	۱۲۰
جمع گروه							
هنر	هنر شوستر	۶۵	۳۳	۱۱	۰	۰	۱۰۹
	باستان شناسی	۰	۰	۰	۰	۰	۰
	جمع گروه						
پرديس دانشگاهي		۰	۰	۶۵	۰	۶	۷۱
جمع مقطع							
		۶۵	۱۴۳۰	۸۱۸	۵۸	۱۷۶	۲۵۴۷

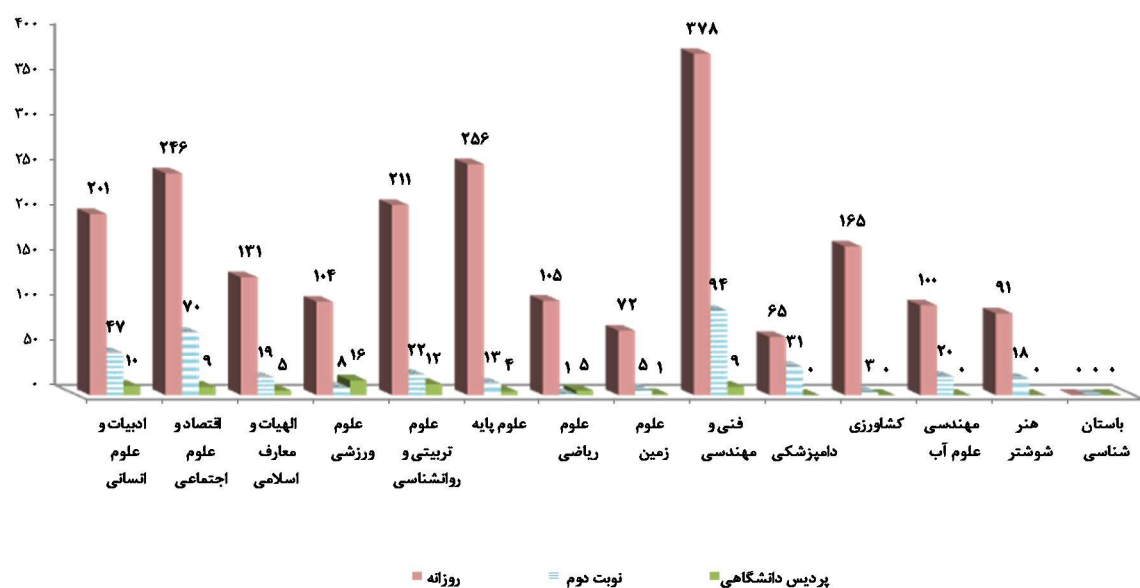
نمودار ۳۰ - تعداد کل دانش آموختگان دانشگاه به تفکیک دانشکده و مقطع تحصیلی در سال تحصیلی ۹۷-۹۶



جدول ۲۴ - تعداد کل دانش آموختگان دانشگاه شهید چمران اهواز به تفکیک گروه تحصیلی، دانشکده، نوع پذیرش در سال تحصیلی ۹۷ - ۹۶

گروه	دانشکده	روزانه			نوبت دوم			پردیس دانشگاهی			جمع		
		جمع	مرد	زن	جمع	مرد	زن	جمع	مرد	زن	جمع	مرد	زن
علوم انسانی	ادبیات و علوم انسانی	۲۰۱	۵۵	۱۴۶	۴۷	۱۷	۳۰	۱۰	۵	۵	۲۵۸	۷۷	۱۸۱
	اقتصاد و علوم اجتماعی	۲۴۶	۸۶	۱۶۰	۷۰	۲۷	۴۳	۹	۶	۳	۳۲۵	۱۱۹	۲۰۶
	الهیات و معارف اسلامی	۱۳۱	۴۱	۹۰	۱۹	۹	۱۰	۵	۳	۲	۱۵۵	۵۳	۱۰۲
	علوم ورزشی	۱۰۴	۴۸	۵۶	۸	۶	۲	۱۶	۱۱	۵	۱۲۸	۶۵	۶۳
	علوم تربیتی و روانشناسی	۲۱۱	۷۰	۱۴۱	۲۲	۴	۱۸	۱۲	۴	۸	۲۴۵	۷۸	۱۶۷
جمع گروه													
علوم پایه	علوم پایه	۸۹۳	۳۰۰	۵۹۳	۱۶۶	۶۳	۱۰۳	۵۲	۲۹	۲۳	۱۱۱۱	۳۹۲	۷۱۹
	علوم ریاضی	۲۵۶	۸۱	۱۷۵	۱۳	۵	۸	۴	۲	۲	۲۷۳	۸۸	۱۸۵
	علوم زمین	۱۰۵	۳۵	۷۰	۱	۱	۰	۵	۳	۲	۱۱۱	۳۹	۷۲
جمع گروه													
فنی و مهندسی	فنی و مهندسی	۴۳۳	۱۴۸	۲۸۵	۱۹	۱۰	۹	۱۰	۶	۴	۴۶۲	۱۶۴	۲۹۸
	جمع گروه	۳۷۸	۲۶۳	۱۱۵	۹۴	۶۰	۳۴	۹	۶	۳	۴۸۱	۳۲۹	۱۵۲
کشاورزی و دامپزشکی	دامپزشکی	۶۵	۳۶	۲۹	۳۱	۱۸	۱۳	۰	۰	۰	۹۶	۵۴	۴۲
	کشاورزی	۱۶۵	۷۷	۸۸	۳	۲	۱	۰	۰	۰	۱۶۸	۷۹	۸۹
	مهندسی علوم آب	۱۰۰	۴۶	۵۴	۲۰	۱۱	۹	۰	۰	۰	۱۲۰	۵۷	۶۳
جمع گروه													
هنر	هنر شواستر	۹۱	۱۸	۷۳	۱۸	۱	۱۷	۰	۰	۰	۱۰۹	۱۹	۹۰
	باستان شناسی	۰	۰	۰	۰	۰	۰	۰	۰	۰	۰	۰	۰
	جمع گروه	۹۱	۱۸	۷۳	۱۸	۱	۱۷	۰	۰	۰	۱۰۹	۱۹	۹۰
جمع													
		۲۱۲۵	۸۸۸	۱۲۳۷	۳۵۱	۱۶۵	۱۸۶	۷۱	۴۱	۳۰	۲۵۴۷	۱۰۹۴	۱۴۵۳

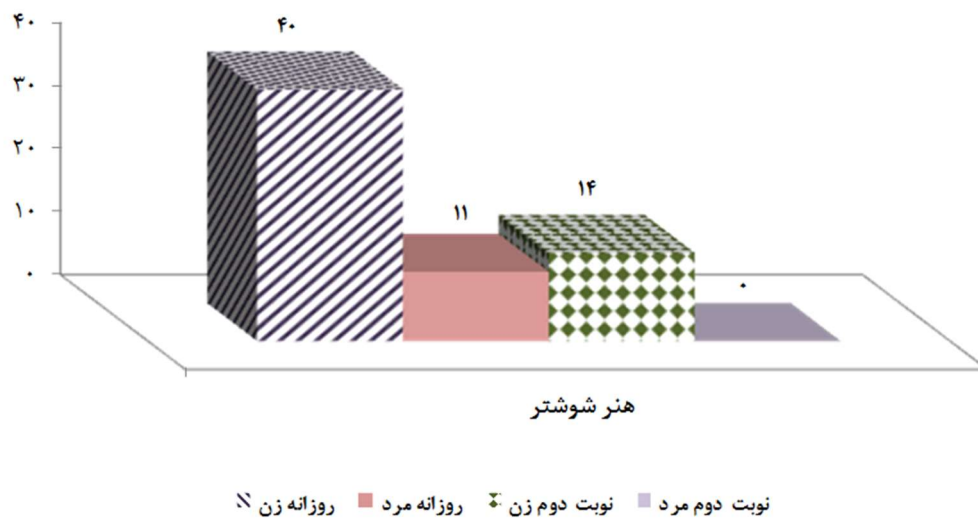
نمودار ۳۱ - تعداد کل دانش آموختگان دانشگاه به تفکیک دانشکده و نوع پذیرش در سال تحصیلی ۹۷ - ۹۶



جدول ۲۵- تعداد کل دانش آموختگان مقطع کارشناسی ناپیوسته دانشگاه به تفکیک نوع پذیرش در سال تحصیلی ۹۶-۹۷

دانشکده	روزانه		نوبت دوم		جمع	
	زن	مرد	زن	مرد	زن	مرد
هنر شوستر	۴۰	۱۱	۱۴	۰	۵۴	۱۱
جمع	۴۰	۱۱	۱۴	۰	۵۴	۱۱

نمودار ۳۲- تعداد کل دانش آموختگان مقطع کارشناسی ناپیوسته دانشگاه به تفکیک نوع پذیرش در سال تحصیلی ۹۶-۹۷



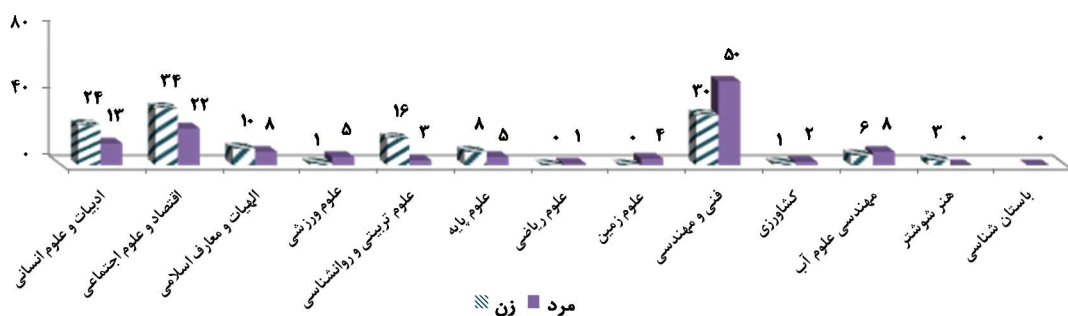
جدول ۲۶ - تعداد کل دانش آموختگان مقطع کارشناسی دانشگاه شهید چمران اهواز به تفکیک گروه تحصیلی، دانشکده و نوع پذیرش در سال تحصیلی ۹۷ - ۹۶

گروه	دانشکده	روزانه			نوبت دوم			جمع		
		زن	مرد	جمع	زن	مرد	جمع	زن	مرد	جمع
علوم انسانی	ادبیات و علوم انسانی	۱۰۰	۳۱	۱۳۱	۲۴	۱۳	۳۷	۱۲۴	۴۴	۱۶۸
	اقتصاد و علوم اجتماعی	۱۱۹	۶۴	۱۸۳	۳۴	۲۲	۵۶	۱۵۲	۸۶	۲۳۹
	الهیات و معارف اسلامی	۶۳	۱۹	۸۲	۱۰	۸	۱۸	۷۳	۲۷	۱۰۰
	علوم ورزشی	۲۵	۲۱	۴۶	۱	۵	۶	۲۶	۲۶	۵۲
	علوم تربیتی و روانشناسی	۸۵	۱۳	۹۸	۱۶	۳	۱۹	۱۰۱	۱۶	۱۱۷
جمع گروه		۳۹۲	۱۴۸	۵۴۰	۸۵	۵۱	۱۳۶	۴۷۷	۱۹۹	۶۷۶
علوم پایه	علوم پایه	۹۹	۵۸	۱۵۷	۸	۵	۱۳	۱۰۷	۶۳	۱۷۰
	علوم ریاضی	۴۳	۲۲	۶۵	۰	۱	۱	۴۳	۲۳	۶۶
	علوم زمین	۱۹	۸	۲۷	۰	۴	۴	۱۹	۱۲	۳۱
	جمع گروه	۱۶۱	۸۸	۲۴۹	۸	۱۰	۱۸	۱۶۹	۹۸	۲۶۷
فنی و مهندسی	فنی و مهندسی	۷۹	۱۵۱	۲۳۰	۳۰	۵۰	۸۰	۱۰۹	۲۰۱	۳۱۰
	جمع گروه	۷۹	۱۵۱	۲۳۰	۳۰	۵۰	۸۰	۱۰۹	۲۰۱	۳۱۰
کشاورزی	کشاورزی	۴۴	۴۳	۸۷	۱	۲	۳	۴۵	۴۵	۹۰
	مهندسی علوم آب	۲۵	۱۵	۴۰	۶	۸	۱۴	۳۱	۲۳	۵۴
	جمع گروه	۶۹	۵۸	۱۲۷	۷	۱۰	۱۷	۷۶	۶۸	۱۴۴
هنر	هنر شوشتر	۲۷	۳	۳۰	۳	۰	۳	۳۰	۳	۳۳
	باستان شناسی	۰	۰	۰	۰	۰	۰	۰	۰	۰
	جمع گروه	۲۷	۳	۳۰	۳	۰	۳	۳۰	۳	۳۳
جمع		۷۲۸	۴۴۸	۱۱۷۶	۱۳۳	۱۲۱	۲۵۴	۸۶۱	۵۶۹	۱۴۳۰

نمودار ۳۳ - تعداد کل دانش آموختگان مقطع کارشناسی روزانه دانشگاه به تفکیک دانشکده در سال تحصیلی ۹۷-۹۶



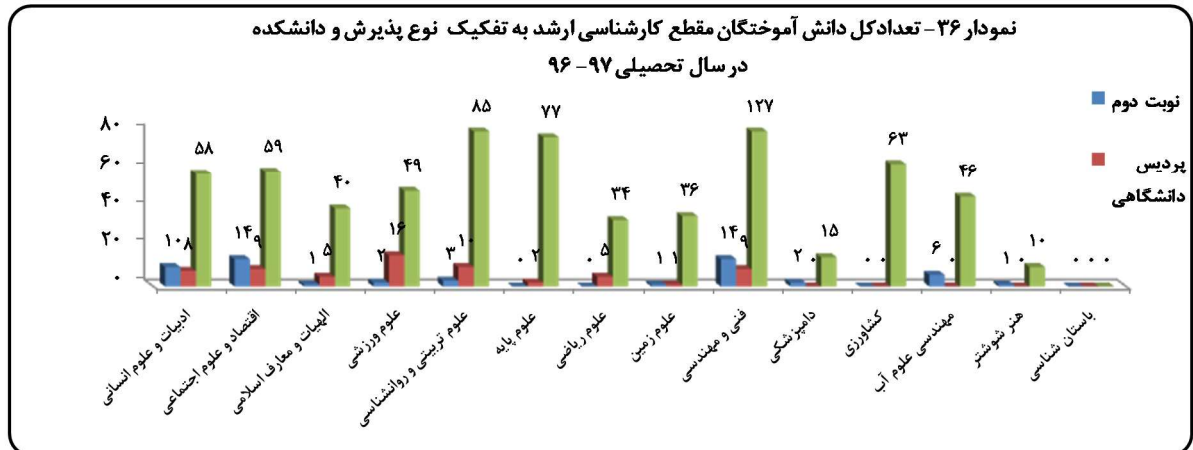
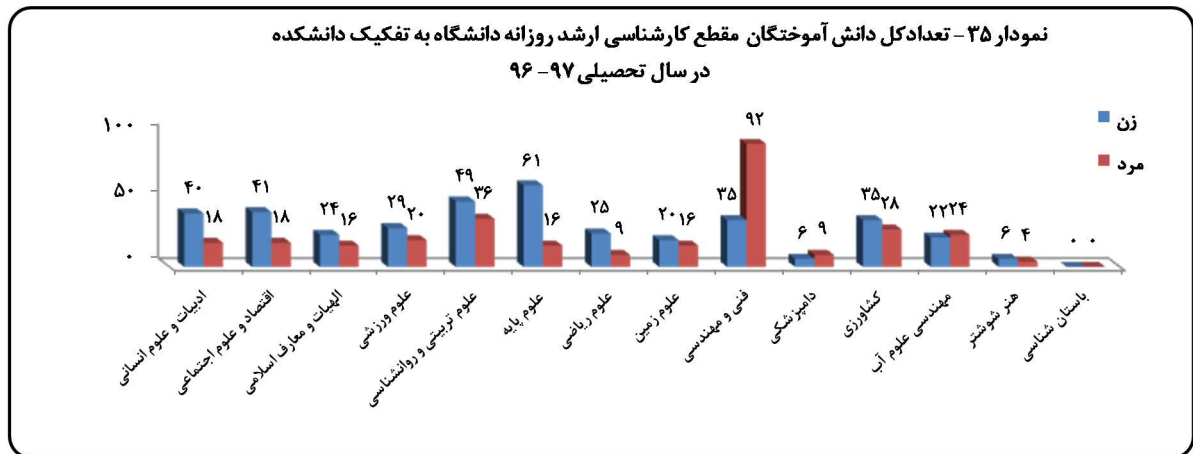
نمودار ۳۴ - تعداد کل دانش آموختگان مقطع کارشناسی نوبت دوم دانشگاه به تفکیک دانشکده در سال تحصیلی ۹۷-۹۶



جدول ۲۷ - تعداد کل دانش آموختگان مقطع کارشناسی ارشد دانشگاه شهید چمران اهواز به تفکیک گروه تحصیلی، دانشکده

و نوع پذیرش در سال تحصیلی ۹۷ - ۹۶

گروه	دانشکده	روزانه			نوبت دوم			پردیس دانشگاهی			جمع	
		زن	مرد	جمع	زن	مرد	جمع	زن	مرد	جمع	مرد	زن
انسانی	ادبیات و علوم انسانی	۴۰	۱۸	۵۸	۶	۴	۱۰	۴	۴	۸	۲۶	۷۶
	اقتصاد و علوم اجتماعی	۴۱	۱۸	۵۹	۹	۶	۱۴	۳	۶	۹	۲۹	۸۲
	الهیات و معارف اسلامی	۲۴	۱۶	۴۰	۰	۲	۱	۳	۲	۵	۱۹	۴۶
	علوم ورزشی	۲۹	۲۰	۴۹	۱	۱۱	۲	۵	۱۱	۱۶	۳۲	۶۷
	علوم تربیتی و روانشناسی	۴۹	۳۶	۸۵	۲	۷	۳	۳	۳	۱۰	۴۰	۹۸
جمع گروه		۱۸۳	۱۰۸	۲۹۱	۱۸	۱۲	۳۰	۲۲	۲۶	۴۸	۲۲۳	۳۶۹
علوم پایه	علوم پایه	۶۱	۱۶	۷۷	۰	۰	۰	۱	۱	۲	۱۷	۷۹
	علوم ریاضی	۲۵	۹	۳۴	۰	۰	۰	۳	۲	۵	۱۱	۳۹
	علوم زمین	۲۰	۱۶	۳۶	۱	۰	۱	۱	۰	۱	۱۶	۳۸
	جمع گروه	۱۰۶	۴۱	۱۴۷	۱	۰	۱	۵	۳	۸	۴۴	۱۵۶
فنی و مهندسی	فنی و مهندسی	۳۵	۹۲	۱۲۷	۴	۱۰	۱۴	۳	۶	۹	۱۰۸	۱۵۰
	جمع گروه	۳۵	۹۲	۱۲۷	۴	۱۰	۱۴	۳	۶	۹	۱۰۸	۱۵۰
کشاورزی و دامپزشکی	دامپزشکی	۶	۹	۱۵	۰	۲	۲	۰	۰	۰	۱۱	۱۷
	کشاورزی	۳۵	۲۸	۶۳	۰	۰	۰	۰	۰	۰	۲۸	۶۳
	مهندسی علوم آب	۲۲	۲۴	۴۶	۳	۳	۶	۰	۰	۰	۲۷	۵۲
جمع گروه		۶۳	۶۱	۱۲۴	۳	۵	۸	۰	۰	۰	۶۶	۱۳۲
هنر	هنر شوستر	۶	۴	۱۰	۰	۱	۱	۰	۰	۰	۵	۱۱
	باستان شناسی	۰	۰	۰	۰	۰	۰	۰	۰	۰	۰	۰
جمع گروه		۶	۴	۱۰	۰	۱	۱	۰	۰	۰	۵	۱۱
جمع		۳۹۳	۲۰۶	۶۹۹	۲۶	۲۸	۵۴	۳۰	۲۵	۶۵	۴۴۹	۸۱۸



جدول ۲۸- تعداد کل دانش آموختگان دکترای حرفه ای دانشگاه شهید چمران اهواز به تفکیک نوع پذیرش در سال تحصیلی ۹۷-۹۶

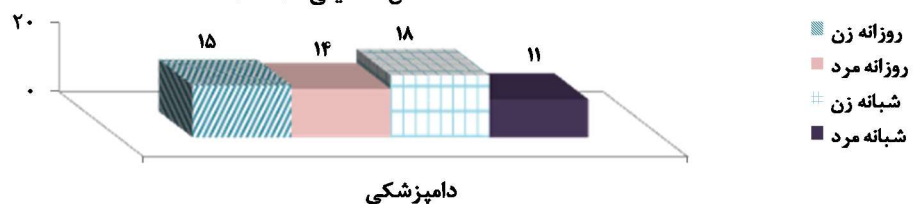
دانشکده	روزانه			شبانه			جمع		
	زن	مرد	جمع	زن	مرد	جمع	زن	مرد	جمع
دامپزشکی	۱۵	۱۴	۲۹	۱۸	۱۱	۲۹	۲۳	۲۵	۵۸
جمع	۱۵	۱۴	۲۹	۱۸	۱۱	۲۹	۲۳	۲۵	۵۸

جدول ۲۹- تعداد کل دانش آموختگان دکترای تخصصی دانشگاه شهید چمران اهواز به تفکیک گروه تحصیلی، دانشکده در سال تحصیلی ۹۷-۹۶

گروه	دانشکده	روزانه			پرديس دانشگاهی			جمع		
		زن	مرد	جمع	زن	مرد	جمع	زن	مرد	جمع
علوم انسانی	ادبیات و علوم انسانی	۶	۶	۱۲	۱	۱	۲	۷	۷	۱۴
	اقتصاد و علوم اجتماعی	۰	۴	۴	۰	۰	۰	۰	۴	۴
	الهیات و معارف اسلامی	۳	۶	۹	۰	۰	۰	۳	۶	۹
	علوم ورزشی	۲	۷	۹	۰	۰	۰	۲	۷	۹
	علوم تربیتی و روانشناسی	۷	۲۱	۲۸	۱	۱	۲	۸	۲۲	۳۰
جمع گروه		۱۸	۴۴	۶۲	۲	۲	۴	۲۰	۴۶	۶۶
علوم پایه	علوم پایه	۱۵	۷	۲۲	۱	۱	۲	۱۶	۸	۲۴
	علوم ریاضی	۲	۴	۶	۰	۰	۰	۲	۴	۶
	علوم زمین	۱	۸	۹	۰	۰	۰	۱	۸	۹
جمع گروه		۱۸	۱۹	۳۷	۱	۱	۲	۱۹	۲۰	۳۹
فنی و مهندسی	فنی و مهندسی	۱	۲۰	۲۱	۰	۰	۰	۱	۲۰	۲۱
	جمع گروه	۱	۲۰	۲۱	۰	۰	۰	۱	۲۰	۲۱
کشاورزی و دامپزشکی	دامپزشکی	۸	۱۳	۲۱	۰	۰	۰	۸	۱۳	۲۱
	کشاورزی	۹	۶	۱۵	۰	۰	۰	۹	۶	۱۵
	مهندسی علوم آب	۷	۷	۱۴	۰	۰	۰	۷	۷	۱۴
	جمع گروه	۲۴	۲۶	۵۰	۰	۰	۰	۲۴	۲۶	۵۰
جمع		۶۱	۱۰۹	۱۷۰	۳	۳	۶	۶۴	۱۱۲	۱۷۶

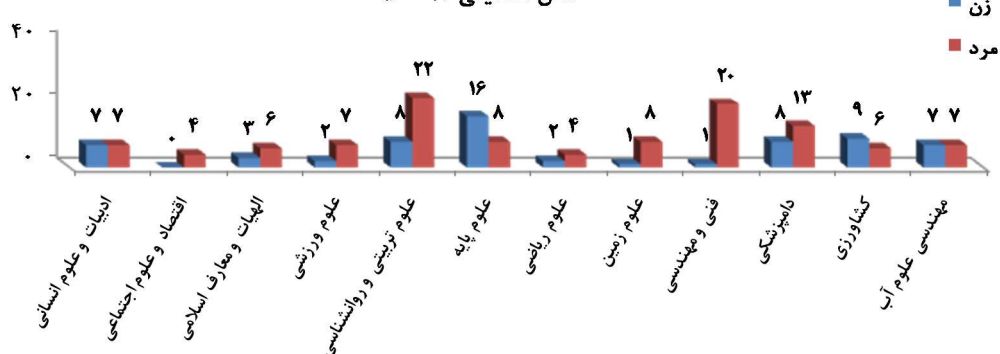
نمودار ۳۷- تعداد کل دانش آموختگان دکترای حرفه ای دانشگاه به تفکیک نوع پذیرش در

سال تحصیلی ۹۷-۹۶



نمودار ۳۸- تعداد کل دانش آموختگان دکترای تخصصی روزانه دانشگاه به تفکیک دانشکده در

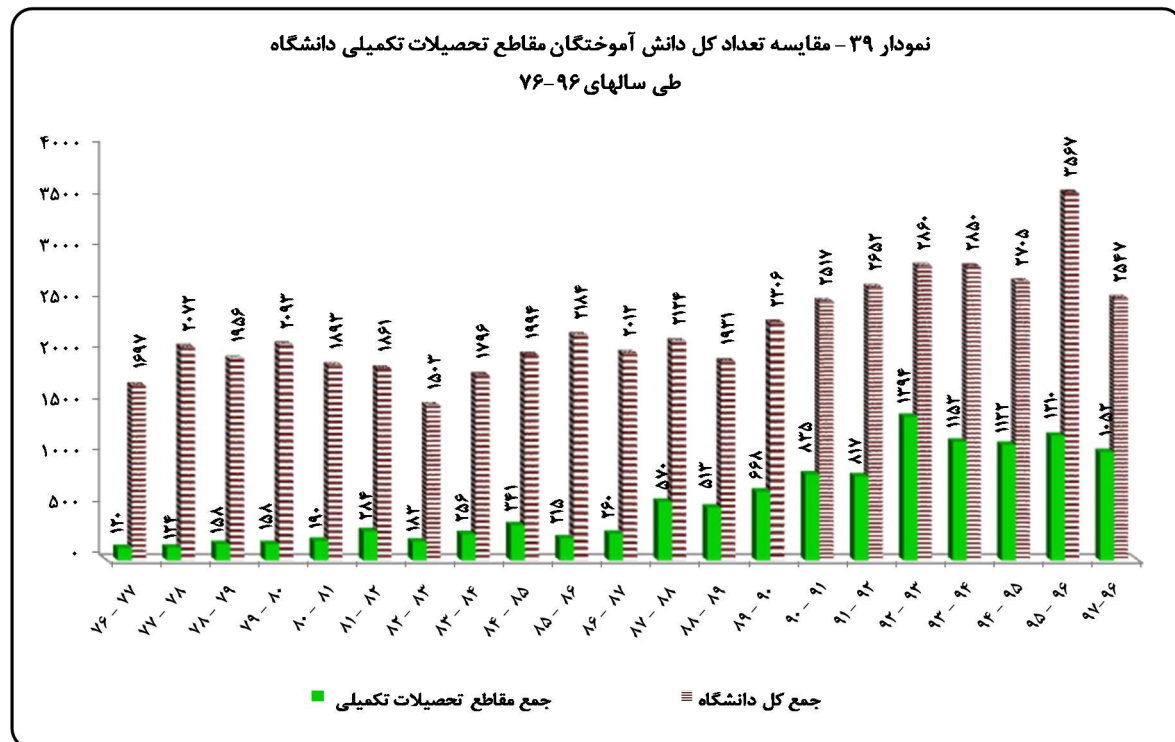
سال تحصیلی ۹۷-۹۶



جدول ۳۰ - مقایسه تعداد کل دانش آموختگان مقاطع مختلف تحصیلی دانشگاه شهید چمران اهواز طی سالهای ۹۶-۱۳۷۶

سال تحصیلی	مقطع تحصیلی	کارردانی	کارشناسی ناپیوسته	کارشناسی پیوسته	کارشناسی ارشد	دکترای حرفه ای	دکتری (تخصصی و phd)	جمع مقاطع تحصیلات تکمیلی	جمع کل دانشگاه
۹۶-۹۷		۰	۶۵	۱۴۲۰	۸۱۸	۵۸	۱۷۶	۱۰۵۲	۲۵۴۷
۹۵-۹۶		۰	۱۲۲	۲۳۲۴	۹۲۴	۶۸	۲۰۸	۱۲۱۰	۲۵۶۷
۹۴-۹۵		۰	۴۵	۱۵۲۸	۹۳۹	۶۹	۱۱۴	۱۱۲۲	۲۷۰۵
۹۳-۹۴		۰	۲۸	۱۶۶۹	۹۹۵	۶۲	۹۶	۱۱۵۲	۲۸۵۰
۹۲-۹۳		۲۱	۲	۱۴۲۲	۱۲۲۰	۷۴	۹۰	۱۳۹۴	۲۸۶۰
۹۱-۹۲		۲۸	۱۲	۱۷۸۴	۶۷۳	۶۹	۷۵	۸۱۷	۲۶۵۲
۹۰-۹۱		۲۲	۱۲	۱۶۲۸	۷۲۶	۶۷	۶۲	۸۲۵	۲۵۱۷
۸۹-۹۰		۵۵	۹	۱۵۷۴	۶۰۵	۲۵	۲۸	۶۶۸	۲۳۰۶
۸۸-۸۹		۴۰	۰	۱۳۷۸	۴۴۰	۵۲	۲۱	۵۱۲	۱۹۳۱
۸۷-۸۸		۴۲	۱	۱۵۱۰	۴۹۷	۴۱	۲۲	۵۷۰	۲۱۲۴
۸۶-۸۷		۲۵	۱	۱۷۱۶	۲۱۴	۲۶	۲۰	۲۶۰	۲۰۱۲
۸۵-۸۶		۴۱	۴	۱۹۲۴	۱۶۶	۲۴	۱۵	۲۱۵	۲۱۸۴
۸۴-۸۵		۴۲	۲۰	۱۴۱۰	۲۷۲	۴۸	۲۰	۳۴۱	۱۹۹۴
۸۳-۸۴		۵۶	۵۲	۱۴۳۱	۲۰۳	۳۱	۲۲	۲۵۶	۱۷۹۶
۸۲-۸۳		۲۵	۱۲۹۵		۱۳۹	۳۱	۱۲	۱۸۲	۱۵۰۳
۸۱-۸۲		۷۷	۱۵۰۰		۲۳۵	۴۶	۱۳	۲۸۴	۱۸۶۱
۸۰-۸۱		۴۶	۱۶۵۷		۱۴۲	۳۲	۱۶	۱۹۰	۱۸۹۳
۷۹-۸۰		۵۹	۱۸۷۶		۱۳۶	۱۳	۹	۱۵۸	۲۰۹۳
۷۸-۷۹		۱۱۲	۱۶۸۶		۱۲۳	۲۲	۲	۱۵۸	۱۹۵۶
۷۷-۷۸		۱۳۳	۱۸۲۵		۱۰۱	۳۳	۰	۱۲۴	۲۰۷۲
۷۶-۷۷		۷۴	۱۵۰۳		۸۵	۲۵	۰	۱۲۰	۱۶۹۷

نمودار ۳۹ - مقایسه تعداد کل دانش آموختگان مقاطع تحصیلات تکمیلی دانشگاه طی سالهای ۷۶-۹۶



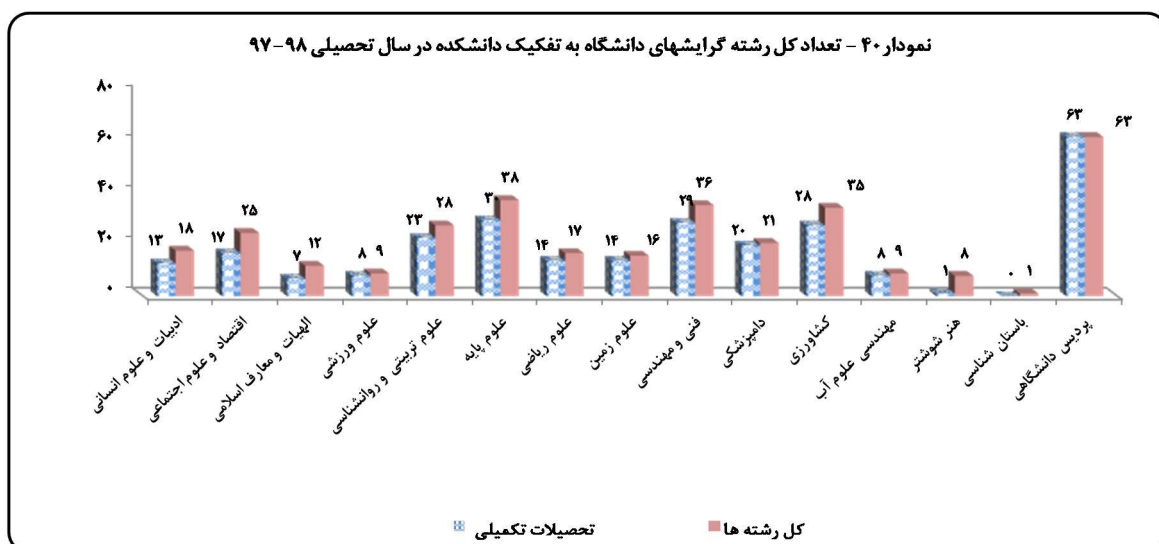
- ۱ - گسترش رشته های تحصیلی
- ۲ - جذب و حمایت از استعداد های درخشان
- ۳ - فارغ التحصیلان کارشناسی دانشگاه پذیرفته شده در مقطع کارشناسی ارشد دانشگاه های دولتی
- ۴ - بازنگری و تغییر برنامه درسی
- ۵ - سیمای علمی دانشجویان
- ۶ - کارگاه های آموزشی
- ۷ - واحدهای تدریس اعضای هیات علمی

دانشگاه شهید چمران اهواز

در سال تحصیلی ۹۸ - ۹۷

جدول ۳۱ - تعداد کل رشته گرایشهای تحصیلی دانشگاه شهید چمران اهواز به تفکیک گروه تحصیلی، دانشکده و مقطع تحصیلی در سال تحصیلی ۹۸ - ۹۷

گروه آموزشی	مقطع تحصیلی دانشکده	کاررداتی	کارشناسی ناپیوسته	کارشناسی پیوسته	کارشناسی ارشد	دکترای حرفه ای	دکترای تخصصی	جمع تحصیلات تکمیلی	جمع کل
علوم انسانی	ادبیات و علوم انسانی	۰	۰	۵	۹	۰	۴	۱۳	۱۸
	اقتصاد و علوم اجتماعی	۰	۰	۸	۱۲	۰	۵	۱۷	۲۵
	الهیات و معارف اسلامی	۰	۰	۵	۵	۰	۲	۷	۱۲
	علوم ورزشی	۰	۰	۱	۶	۰	۲	۸	۹
	علوم تربیتی و روانشناسی	۰	۰	۵	۱۵	۰	۸	۲۳	۲۸
جمع گروه									۹۲
علوم پایه	علوم پایه	۰	۰	۸	۱۹	۰	۱۱	۳۰	۲۸
	علوم ریاضی	۰	۰	۳	۸	۰	۶	۱۴	۱۷
	علوم زمین	۰	۰	۲	۹	۰	۵	۱۴	۱۶
جمع گروه									۷۱
فنی و مهندسی	فنی و مهندسی	۰	۰	۷	۲۲	۰	۷	۲۹	۳۶
	جمع گروه								
کشاورزی و دامپزشکی	دامپزشکی	۰	۱	۰	۴	۱	۱۵	۲۰	۲۱
	کشاورزی	۰	۰	۷	۲۰	۰	۸	۲۸	۲۵
	مهندسی علوم آب	۰	۰	۱	۵	۰	۳	۸	۹
جمع گروه									۶۵
هنر	هنر شوستر	۳	۲	۲	۱	۰	۰	۱	۸
	باستان شناسی	۰	۰	۱	۰	۰	۰	۰	۱
	جمع گروه								
پرديس دانشگاهي									۶۳
جمع مقاطع									۲۳۶



اسامي رشته گرايشهاي دانشگاه شهيد چمران اهواز به تفكيك دانشكده و مقطع تحصيلي در سال تحصيلي ۹۸ - ۹۷

مقطع كارداني

دانشكده هنر شوشتر :

- ۱- علمي کاربردي كامپيوتر - نرم افزار
- ۲- هنرهاي تجسمي - نقاشي
- ۳- هنرهاي تجسمي - گرافيك

مقطع كارشناسي ناپيوسته

دانشكده هنر شوشتر :

- ۱- نقاشي
 - ۲- ارتباط تصويري - گرافيك
- دانشكده دامپزشكي :

- ۱- علوم آزمايشگاهي دامپزشكي

مقطع كارشناسي

دانشكده ادبيات و علوم انساني :

- ۱- زبان و ادبيات فارسي
- ۲- زبان و ادبيات انگليسي
- ۳- مترجمي زبان انگليسي
- ۴- زبان و ادبيات فرانسه
- ۵- تاريخ
- ۶- جغرافيا

دانشكده اقتصاد و علوم اجتماعي :

- ۱- مديريت بازرگاني
- ۲- اقتصاد
- ۳- علوم سياسي
- ۴- حسابداري
- ۵- جامعه شناسي
- ۶- حقوق

دانشكده الهيات و معارف اسلامي :

- ۱- زبان و ادبيات عربي
- ۲- مترجمي زبان عربي
- ۳- فقه و مباني حقوق اسلامي
- ۴- علوم قرآني و حديث
- ۵- فلسفه و حكمت اسلامي

دانشكده علوم ورزشي :

- ۱- علوم ورزشي

دانشكده علوم تربيتي و روانشناسي :

- ۱- روانشناسي
- ۲- علوم تربيتي
- ۳- علم اطلاعات و دانش شناسي
- ۴- مشاوره

دانشكده علوم :

- ۱- شيمي محض
- ۲- شيمي کاربردي
- ۳- فيزيك

- ۴- زيست شناسي

- ۵- زيست شناسي جانوري

- ۶- زيست شناسي سلولي و مولكولي

- ۷- زيست فناوري

- ۸- ميكروبيولوژي

دانشكده علوم رياضي :

- ۱- رياضيات و کاربردها

- ۲- آمار و کاربردها

- ۳- علوم كامپيوتر

دانشكده علوم زمين :

- ۱- زمين شناسي

دانشكده مهندسي :

- ۱- مهندسي عمران

- ۲- مهندسي مكانيك

- ۳- مهندسي برق

- ۴- مهندسي مواد - متالورژي صنعتي

- ۵- مهندسي كامپيوتر - نرم افزار

- ۶- مهندسي معماري

- ۷- مهندسي شيمي

دانشكده كشاورزي :

- ۱- مهندسي توليد و ژنتيك گياهي

- ۲- گياهپزشكي

- ۳- علوم ومهندسي خاك

- ۴- علوم ومهندسي باغباني

- ۵- مهندسي ماشين هاي صنايع غذايي

- ۶- مهندسي مكانيك بيوسيستم

دانشكده مهندسي علوم آب :

- ۱- علوم ومهندسي آب

دانشکده باستان شناسی :

۱- باستان شناسی

دانشکده هنر شوشتر :

۱- نقاشی

۲- ارتباط تصویری - گرافیک

دانشکده الهیات و معارف اسلامی :

۱- زبان و ادبیات عرب

۲- فقه و مبانی حقوق اسلامی

۳- علوم قرآن و حدیث

۴- فلسفه و کلام اسلامی گرایش کلام اسلامی

۵- مترجمی زبان عربی

دانشکده علوم تربیتی و روانشناسی :

۱- روانشناسی بالینی

۲- روانشناسی صنعتی و سازمانی

۳- روانشناسی تربیتی

۴- علوم شناختی - ذهن، مغز و تربیت

۵- تاریخ و فلسفه آموزش و پرورش - تعلیم و تربیت اسلامی

۶- مدیریت آموزشی

۷- تحقیقات آموزشی

۸- آموزش و بهسازی منابع انسانی

۹- برنامه ریزی درسی

۱۰- علم اطلاعات و دانش شناسی - مدیریت کتابخانه های دانشگاهی

۱۱- علم اطلاعات و دانش شناسی - مدیریت اطلاعات

۱۲- مشاوره گرایش مشاوره خانواده

۱۳- مشاوره گرایش مشاوره شغلی

۱۴- مشاوره گرایش مشاوره مدرسه

۱۵- مشاوره گرایش توانبخشی

دانشکده علوم ورزشی :

۱- مدیریت ورزشی - مدیریت راهبردی در سازمانهای ورزشی

۲- مدیریت ورزشی - مدیریت اوقات فراغت و ورزشهای تفریحی

۳- فیزیولوژی ورزشی - فیزیولوژی فعالیت های ورزشی محض

۴- فیزیولوژی ورزشی - فیزیولوژی ورزشی کاربردی

۵- رفتار حرکتی - یادگیری و کنترل حرکتی

۶- رفتار حرکتی - حرکات اصلاحی و آسیب شناسی

دانشکده علوم :

۱- شیمی گرایش شیمی تجزیه

۲- شیمی گرایش شیمی آلی

۳- شیمی گرایش شیمی معدنی

۴- شیمی گرایش شیمی فیزیک

۵- شیمی گرایش فیتو شیمی

۶- فیزیک گرایش فیزیک ذرات بنیادی و نظریه میدان ها

۷- فیزیک گرایش اپتیک و لیزر

۸- فیزیک گرایش فیزیک ماده چگال

۹- فیزیک گرایش فیزیک آماری و سامانه های پیچیده

۱۰- فیزیک گرایش فیزیک نجوم و اختر

۱۱- فیزیک گرایش فیزیک پلاسما

مقطع کارشناسی ارشد

دانشکده ادبیات و علوم انسانی :

۱- زبان و ادبیات فارسی

۲- جغرافیا و برنامه ریزی روستایی گرایش مدیریت توسعه پایدار روستایی

۳- جغرافیا و برنامه ریزی شهری گرایش آمایش شهری

۴- مترجمی زبان فرانسه

۵- زبان و ادبیات فرانسه

۶- تاریخ - مطالعات خلیج فارس

۷- تاریخ ایران اسلامی

۸- تاریخ اسلام

۹- تاریخ ایران باستان

۱۰- زبان و ادبیات انگلیسی

۱۱- آموزش زبان انگلیسی

دانشکده اقتصاد و علوم اجتماعی :

۱- مدیریت بازرگانی - گرایش کارآفرینی

۲- مدیریت بازرگانی - گرایش بازرگانی بین المللی

۳- مدیریت بازرگانی - گرایش تجارت الکترونیکی

۴- مدیریت بازرگانی - گرایش مدیریت استراتژیک

۵- مدیریت بازرگانی - گرایش بازرگانی داخلی

۶- مدیریت بازرگانی - گرایش بازاریابی

۷- مدیریت صنعتی - گرایش تولید و عملیات

۸- مدیریت مالی

۹- علوم اقتصادی گرایش توسعه اقتصادی و برنامه ریزی

۱۰- علوم اقتصادی گرایش اقتصاد تجارت الکترونیک

۱۱- علوم اقتصادی - گرایش اقتصاد نظری

۱۲- علوم اقتصادی - گرایش برنامه ریزی سیستم های اقتصادی

۱۳- حسابداری

۱۴- جامعه شناسی

۱۵- حقوق خصوصی

۱۶- حقوق عمومی

۱۷- حقوق جزا و جرم شناسی

۱۸- مدیریت اصلاح و کیفر های قضایی

- ۱۲- فیزیک گرایش فیزیک هسته ای
- ۱۳- فیزیک گرایش گرانش و کیهان
- ۱۴- زیست شناسی جانوری گرایش سلولی و تکوینی
- ۱۵- زیست جانوری - فیزیولوژی
- ۱۶- زیست شناسی جانوری گرایش زیست شناسی بیوسیسستماتیک
- ۱۷- زیست شناسی گیاهی گرایش فیزیولوژی
- ۱۸- زیست شناسی گیاهی گرایش سیسستماتیک و بوم شناسی
- ۱۹- زیست شناسی گیاهی گرایش سلولی و تکوینی
- ۲۰- زیست شناسی سلولی و مولکولی گرایش بیوشیمی
- ۲۱- میکروبیولوژی گرایش میکروبیولوژی صنعتی
- ۲۲- میکروبیولوژی گرایش زیست شناسی میکروب های بیماری زا
- ۲۳- میکروبیولوژی گرایش سیسستماتیک و بوم شناسی
- ۲۴- میکروبیولوژی گرایش میکروبیولوژی محیطی
- ۲۵- زیست شناسی سلولی و مولکولی گرایش ژنتیک
- دانشکده علوم ریاضی :**
- ۱- ریاضی محض - جبر
- ۲- ریاضی محض - هندسه (توپولوژی)
- ۳- ریاضی محض - آنالیز
- ۴- ریاضی کاربردی - بهینه سازی
- ۵- ریاضی کاربردی - آنالیز عددی
- ۶- آموزش ریاضی
- ۷- آمار - آمار ریاضی
- ۸- آمار - آمار اجتماعی و اقتصادی
- دانشکده علوم زمین :**
- ۱- علوم زمین گرایش آب های زیر زمینی
- ۲- علوم زمین گرایش زمین شناسی نفت
- ۳- علوم زمین گرایش زمین ساخت (تکتونیک)
- ۴- علوم زمین گرایش زمین شناسی زیست محیطی
- ۵- علوم زمین گرایش زمین شناسی اقتصادی
- ۶- سیستم اطلاعات جغرافیایی
- ۷- علوم زمین گرایش سنجش از دور زمین شناختی
- ۸- سنجش از دور و سیستم اطلاعات جغرافیایی گرایش مطالعات آب و خاک
- ۹- سنجش از دور
- دانشکده مهندسی :**
- ۱- مهندسی عمران - مدیریت منابع آب
- ۲- مهندسی عمران - ژئوتکنیک
- ۳- مهندسی عمران - مهندسی آب و سازه های هیدرولیکی
- ۴- مهندسی عمران - سازه
- ۵- مهندسی عمران - مهندسی زلزله
- ۶- مهندسی مکانیک - طراحی کاربردی
- ۷- مهندسی مکانیک - تبدیل انرژی
- ۸- مهندسی مکانیک - مکانیک
- ۹- مهندسی سیستم های انرژی - سیستم های انرژی
- ۱۰- مهندسی نفت - حفاری
- ۱- مهندسی برق - سیستمهای قدرت
- ۱۲- مهندسی برق - مدارهای مجتمع الکترونیک
- ۱۳- مهندسی برق - افزاره های میکرو و نانوالکترونیک
- ۱۴- مهندسی برق - مخابرات سیستم
- ۱۵- مهندسی برق - کنترل
- ۱۶- مهندسی مواد - جوشکاری
- ۱۷- مهندسی مواد - شناسایی و انتخاب مواد مهندسی
- ۱۸- مهندسی کامپیوتر - هوش مصنوعی و رباتیک
- ۱۹- مهندسی معماری سیستم های کامپیوتری
- ۲۰- مهندسی برق - الکترونیک قدرت و ماشینهای الکترونیکی
- ۲۱- مهندسی برق - برنامه ریزی و مدیریت سیستم های انرژی الکتریکی
- ۲۲- مهندسی برق گرایش سیستم های الکترونیک دیجیتال
- دانشکده کشاورزی :**
- ۱- اکرواکولوژی
- ۲- ژنتیک و به نژادی گیاهی
- ۳- اکروتکنولوژی - اکولوژی گیاهان زراعی
- ۴- اکروتکنولوژی - فیزیولوژی گیاهان زراعی
- ۵- علوم علف های هرز
- ۶- علوم و تکنولوژی بذر
- ۷- بیماری شناسی گیاهی
- ۸- حشره شناسی کشاورزی
- ۹- مدیریت حاصلخیزی و زیست فناوری خاک گرایش شیمی، حاصلخیزی خاک و تغذیه گیاه
- ۱۰- مدیریت حاصلخیزی و زیست فناوری خاک گرایش بیولوژی و بیوتکنولوژی خاک
- ۱۱- مدیریت منابع خاک گرایش منابع خاک و ارزیابی اراضی
- ۱۲- مدیریت منابع خاک گرایش فیزیک و حفاظت خاک
- ۱۳- علوم و مهندسی باغبانی گرایش گیاهان دارویی
- ۱۴- علوم و مهندسی باغبانی گرایش گیاهان تولید محصولات گلخانه ای
- ۱۵- علوم و مهندسی باغبانی گرایش درختان میوه
- ۱۶- علوم و مهندسی باغبانی گرایش گیاهان زینتی
- ۱۷- علوم و مهندسی باغبانی گرایش سبزی ها
- ۱۸- انرژی های تجدید پذیر
- ۱۹- مهندسی مکانیک بیوسیستم گرایش طراحی و ساخت
- ۲۰- مهندسی مکانیک بیوسیستم گرایش انرژی های تجدید پذیر
- ۲۱- مهندسی مکانیک بیوسیستم گرایش فناوری پس از برداشت
- ۲۲- مهندسی مکانیزاسیون کشاورزی گرایش مدیریت و تحلیل سامانه ها
- ۲۳- مهندسی مکانیزاسیون کشاورزی گرایش بازافت و مدیریت پسماند
- ۲۴- مهندسی مکانیزاسیون کشاورزی گرایش انرژی
- دانشکده مهندسی علوم آب :**
- ۱- علوم و مهندسی آب- آبیاری و زهکشی
- ۲- علوم و مهندسی آب - سازه های آبی
- ۳- مهندسی عمران- آب و سازه های هیدرولیکی
- ۴- علوم و مهندسی آب - منابع آب
- ۵- مهندسی عمران - محیط زیست

دانشکده دامپزشکی :

- ۱- بافت شناسی
 - ۲- انگل شناسی دامپزشکی
 - ۳- فیزیولوژی
 - ۴- بهداشت و کنترل کیفی مواد غذایی
- دانشکده هنر شوشتر :
- ۱- پژوهش هنر
- پردیس دانشگاهی :
- ۱- آموزش زبان انگلیسی
 - ۲- زبان و ادبیات انگلیسی
 - ۳- مترجمی زبان فرانسه
 - ۴- مدیریت بازرگانی - مالی
 - ۵- علوم اقتصادی
 - ۶- علوم اجتماعی - جامعه شناسی
 - ۷- حسابداری
 - ۸- الهیات و معارف اسلامی - علوم قرآنی و حدیث
 - ۹- الهیات و معارف اسلامی - فقه و مبانی حقوق اسلامی
 - ۱۰- زبان و ادبیات عربی
 - ۱۱- مدیریت ورزشی - مدیریت راهبردی در سازمان ها
 - ۱۲- مدیریت ورزشی - مدیریت اوقات فراغت و ورزشهای تفریحی
 - ۱۳- فیزیولوژی ورزشی - فیزیولوژی فعالیت ورزشی محض
 - ۱۴- فیزیولوژی ورزشی - فیزیولوژی ورزشی کاربردی
 - ۱۵- رفتار حرکتی - یادگیری و کنترل حرکتی
 - ۱۶- روانشناسی تربیتی
 - ۱۷- روانشناسی صنعتی و سازمانی
 - ۱۸- روانشناسی بالینی
 - ۱۹- مدیریت آموزشی
 - ۲۰- مشاوره خانواده
 - ۲۱- مشاوره شغلی
 - ۲۲- مشاوره و راهنمایی
 - ۲۳- علم اطلاعات و دانش شناسی - کتابخانه های دانشگاهی
 - ۲۴- علم اطلاعات و دانش شناسی - مدیریت اطلاعات
 - ۲۵- زیست شناسی - میکروبیولوژی
 - ۲۶- زیست شناسی - علوم گیاهی - فیزیولوژی گیاهی
 - ۲۷- فیزیک اتمی مولکولی
 - ۲۸- فیزیک حالت جامد - زمینه نظری
 - ۲۹- فیزیک حالت جامد - زمینه تجربی
 - ۳۰- شیمی - آلی
 - ۳۱- شیمی - تجزیه
 - ۳۲- شیمی - معدنی
 - ۳۳- شیمی - فیزیک
 - ۳۴- زمین شناسی - زمین شناسی نفت

مقطع دکترای حرفه ای

دانشکده دامپزشکی :

- ۱- دامپزشکی
- ۲- تغذیه و اصلاح نژاد دام

مقطع دکترای تخصصی

دانشکده ادبیات و علوم انسانی :

- ۱- زبان و ادبیات فارسی
 - ۲- زبان و ادبیات فارسی گرایش ادبیات عرفانی
 - ۳- زبان و ادبیات فارسی گرایش ادبیات غنایی
 - ۴- زبان فرانسه
 - ۵- آموزش زبان انگلیسی
 - ۶- تاریخ - تاریخ ایران دوره اسلامی
- دانشکده اقتصاد و علوم اجتماعی :
- ۱- علوم اقتصادی - اقتصاد پولی
 - ۲- علوم اقتصادی - اقتصاد بین الملل
 - ۳- علوم اقتصادی - توسعه اقتصادی
 - ۴- علوم اقتصادی - اقتصاد سنجی
 - ۵- علوم اقتصادی - اقتصاد مالی
 - ۶- علوم اقتصادی - اقتصاد بخش عمومی
 - ۷- علوم اقتصادی - اقتصاد اسلامی
 - ۸- علوم اقتصادی - اقتصاد نهادگرا
 - ۹- علوم اقتصادی - اقتصاد بیمه
 - ۱۰- علوم اقتصادی - اقتصاد منابع
 - ۱۱- علوم اقتصادی - اقتصاد ایران
 - ۱۲- علوم اقتصادی - اقتصاد ریاضی
 - ۱۳- علوم اقتصادی - اقتصاد شهری و منطقه ای
 - ۱۴- حسابداری
 - ۱۵- جامعه شناسی - جامعه شناسی مسائل اجتماعی ایران

دانشکده علوم :	
۱- شیمی - شیمی آلی	۷- مدیریت منابع خاک- فیزیک و حفاظت خاک
۲- شیمی- شیمی تجزیه	۸- علوم و مهندسی باغبانی- اصلاح و بیوتکنولوژی گیاهان باغبانی
۳- شیمی - شیمی معدنی	۹- علوم و مهندسی باغبانی- فیزیولوژی تولید و پس از برداشت گیاهان باغبانی
۴- شیمی - شیمی فیزیک	۱۰- مهندسی مکانیزاسیون کشاورزی- گرایش انرژی
۵- فیزیک - ذرات بنیادی و نظریه میدان ها	۱۱- مهندسی مکانیزاسیون کشاورزی - مدیریت و تحلیل سامانه ها
۶- فیزیک - اپتیک و لیزر	۱۲- مهندسی مکانیزاسیون کشاورزی- بازیافت و مدیریت پسماند
۷- فیزیک - فیزیک ماده چگال	۱۳- مکانیزاسیون کشاورزی
۸- فیزیک - فیزیک آماری و سامانه های پیچیده	۱۴- ژنتیک و به نژادی گیاهان
۹- فیزیک - فیزیک پلاسما	دانشکده مهندسی علوم آب :
۱۰- فیزیک - نجوم و اختر	۱- علوم و مهندسی آب- آبیاری و زهکشی
۱۱- فیزیک - فیزیک هسته ای	۲- علوم و مهندسی آب - سازه های آبی
۱۲- فیزیک - گرانش و کیهان	۳- علوم و مهندسی آب - مهندسی منابع آب
۱۳- زیست شناسی - علوم جانوری - فیزیولوژی جانوری	دانشکده الهیات و معارف اسلامی :
۱۴- زیست شناسی - ژنتیک مولکولی	۱- زبان و ادبیات عرب
۱۵- زیست فناوری میکروبی (بیو تکنولوژی میکروبی)	۲- علوم قرآن و حدیث
دانشکده علوم زمین :	۳- فقه و مبانی حقوق اسلامی
۱- زمین شناسی - آب شناسی - آبهای زیرزمینی	دانشکده علوم ورزشی :
۲- زمین شناسی - نفت	۱- مدیریت ورزشی- مدیریت راهبردی در سازمان ها و رویدادهای ورزشی
۳- زمین شناسی - اقتصاد	۲- فیزیولوژی ورزشی - فیزیولوژی ورزشی عصبی - عضلانی
۴- سنجش از دور و سامانه اطلاعات جغرافیایی	دانشکده علوم تربیتی و روانشناسی :
دانشکده علوم ریاضی :	۱- روانشناسی
۱- ریاضی محض - جبر	۲- روانشناسی تربیتی
۲- ریاضی محض - توپولوژی	۳- فلسفه تعلیم و تربیت- تعلیم و تربیت اسلامی
۳- ریاضی محض - آنالیز	۴- مدیریت آموزشی
۴- آمار	۵- علم اطلاعات و دانش شناسی- بازیابی اطلاعات و دانش
دانشکده مهندسی :	۶- مشاوره
۱- مهندسی عمران- مهندسی و مدیریت منابع آب	۷- مشاوره خانواده
۲- مهندسی برق - قدرت	دانشکده دامپزشکی :
۳- مهندسی برق - الکترونیک	۱- بافت شناسی مقایسه ای phd
۴- مهندسی مکانیک - تبدیل انرژی	۲- انگل شناسی (دستپاری)
۵- مهندسی مکانیک - طراحی کاربردی - زمینه مکانیک جامدات	۳- انگل شناسی دامپزشکی phd
۶- مهندسی مکانیک - طراحی کاربردی - زمینه دینامیک، کنترل و ارتعاشات	۴- بیماریهای داخلی دامهای بزرگ (دستپاری)
۷- مهندسی برق - کنترل	۵- بهداشت و بیماریهای پرندگان (دستپاری)
۸- مهندسی برق - مخابرات سیستم	۶- بهداشت و بیماریهای آبزیان (دستپاری) (جایگزین بهداشت آبزیان شده است
۹- مهندسی مواد و متالوژی	۷- کلینیکال پاتولوژی (دستپاری)
دانشکده کشاورزی :	۸- جراحی دامپزشکی (دستپاری)
۱- آگروتکنولوژی- فیزیولوژی گیاهان زراعی	۹- باکتری شناسی phd
۲- حشره شناسی کشاورزی	۱۰- پاتولوژی دامپزشکی - آسیب شناسی phd
۳- بیماری شناسی گیاهی	۱۱- آناتومی و جنین شناسی مقایسه ای phd
۴- مدیریت حاصلخیزی و زیست فناوری خاک-شیمی، حاصلخیزی خاک و تغذیه گیاه	۱۲- بیماریهای داخلی دامهای کوچک (دستپاری)
۵- مدیریت حاصلخیزی و زیست فناوری خاک-بیولوژی و بیوتکنولوژی خاک	۱۳- بهداشت مواد غذایی phd
۶- مدیریت منابع خاک- منابع خاک و ارزیابی راضی	۱۴- بیوشیمی دامپزشکی phd

پردیس دانشگاهی :

- ۱- زبان و ادبیات فارسی
- ۲- آموزش زبان انگلیسی
- ۳- علوم اقتصادی- اقتصاد پولی
- ۴- علوم اقتصادی- اقتصاد بین الملل
- ۵- علوم اقتصادی- توسعه اقتصادی
- ۶- مدیریت ورزشی- مدیریت راهبردی در سازمان ها و رویدادهای ورزشی
- ۷- روانشناسی تربیتی
- ۸- علم اطلاعات و دانش شناسی - بازیابی اطلاعات دانش
- ۹- شیمی آلی
- ۱۰- شیمی- تجزیه
- ۱۱- شیمی- معدنی
- ۱۲- شیمی- فیزیک
- ۱۳- فیزیک - حالت جامد - زمینه تجربی
- ۱۴- فیزیک - حالت جامد - زمینه نظری
- ۱۵- آمار
- ۱۶- مهندسی کشاورزی- هیدرولوژی - منابع آب
- ۱۷- انگل شناسی دامپزشکی **phd**
- ۱۸- پاتوبیولوژی دامپزشکی **phd**

جدول ۳۲ - عناوین مجوز رشته های جدید اخذ شده دانشگاه شهید چمران اهواز در سال تحصیلی ۹۸ - ۹۷

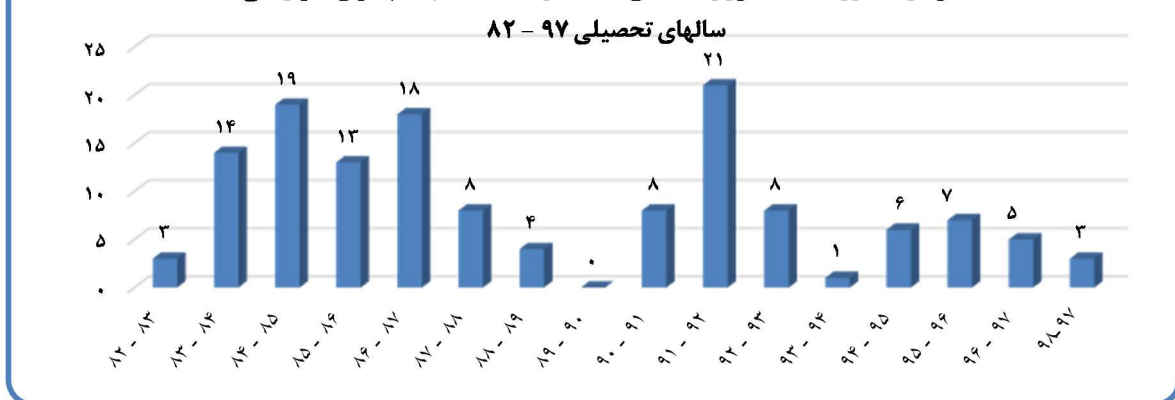
ردیف	رشته	مقطع	دانشکده	توضیحات
۱	روانشناسی صنعتی و سازمانی	دکتری	علوم تربیتی و روانشناسی	
۲	مهندسی مواد گرایش خوردگی و حفاظت مواد	ارشد	مهندسی	
۳	فلسفه تعلیم و تربیت گرایش آموزش فلسفه به کودکان و نوجوان	ارشد	علوم تربیتی و روانشناسی	

جدول ۳۳ - روند اخذ مجوز رشته های جدید در دانشگاه شهید چمران اهواز طی سالهای تحصیلی ۹۷ - ۸۲

سال تحصیلی	کارستانی-ن	کارشناسی	کارشناسی ارشد	دکتری تخصصی	جمع
۸۲ - ۸۳	۰	۱	۲	۰	۳
۸۳ - ۸۴	۰	۵	۳	۴	۱۴
۸۴ - ۸۵	۰	۰	۱۵	۴	۱۹
۸۵ - ۸۶	۰	۲	۶	۵	۱۳
۸۶ - ۸۷	۰	۵	۱۲	۱	۱۸
۸۷ - ۸۸	۰	۱	۲	۵	۸
۸۸ - ۸۹	۰	۰	۳	۱	۴
۸۹ - ۹۰	۰	۰	۰	۰	۰
۹۰ - ۹۱	۰	۱	۵	۲	۸
۹۱ - ۹۲	۰	۱	۸	۱۲	۲۱
۹۲ - ۹۳	۰	۱	۵	۲	۸
۹۳ - ۹۴	۰	۰	۰	۱	۱
۹۴ - ۹۵	۰	۰	۵	۱	۶
۹۵ - ۹۶	۰	۱	۴	۲	۷
۹۶ - ۹۷	۰	۱	۳	۱	۵
۹۷ - ۹۸	۰	۰	۲	۱	۳
جمع	۰	۱۹	۷۵	۴۲	۱۳۸

علاوه بر این رشته ها، برای پردیس بین الملل دانشگاه در سال تحصیلی ۹۱ - ۹۰، مجوز ۲۴ رشته در مقطع کارشناسی ارشد و ۷ رشته در مقطع دکتری، در سال تحصیلی ۹۲ - ۹۱، ۱۱ رشته در مقطع کارشناسی ارشد و ۸ رشته در مقطع دکتری اخذ گردید است. (این مجوزها طی سالهای گذشته برای دانشکده ها هم اخذ گردیده بودم.)

نمودار ۴۱ - روند اخذ مجوز رشته های جدید در دانشگاه شهید چمران اهواز طی



جدول ۲۴ - تعداد کل رشته گرایش های تحصیلی دانشگاه شهید چمران اهواز طی سالهای تحصیلی ۹۷ - ۸۰

مقطع سال تحصیلی	کاردانی	کارشناسی ناپیوسته	کارشناسی ارشد	دکتری حرفه‌ای	دکتری تخصصی	جمع
۸۰ - ۸۱	۶	۵	۷۲	۵۴	۱۷	۱۵۵
۸۱ - ۸۲	۶	۵	۷۶	۵۷	۱۸	۱۶۳
۸۲ - ۸۳	۶	۵	۷۶	۵۹	۱۹	۱۶۶
۸۳ - ۸۴	۳	۳	۶۴	۵۲	۲۲	۱۴۵
۸۴ - ۸۵	۳	۳	۶۷	۶۷	۲۳	۱۶۴
۸۵ - ۸۶	۳	۳	۷۰	۷۴	۲۸	۱۷۹
۸۶ - ۸۷	۳	۳	۷۲	۸۲	۳۳	۱۹۴
۸۷ - ۸۸	۳	۳	۷۲	۸۸	۴۱	۲۰۸
۸۸ - ۸۹	۳	۳	۶۸	۹۳	۴۴	۲۱۲
۸۹ - ۹۰	۳	۳	۶۸	۹۳	۴۴	۲۱۲
۹۰ - ۹۱	۳	۳	۶۸	۱۲۳	۵۳	۲۵۱
۹۱ - ۹۲	۳	۳	۵۴	۱۴۷	۷۹	۲۸۷
۹۲ - ۹۳	۳	۳	۵۵	۱۵۰	۸۲	۲۹۴
۹۳ - ۹۴	۳	۳	۵۵	۱۵۴	۸۵	۳۰۱
۹۴ - ۹۵	۳	۳	۵۳	۱۷۱	۹۰	۳۲۱
۹۵ - ۹۶	۳	۳	۵۴	۱۷۵	۹۲	۳۲۸
۹۶ - ۹۷	۳	۳	۴۹	۱۹۸	۱۱۴	۳۶۹
۹۷ - ۹۸	۳	۳	۵۵	۱۸۰	۹۴	۳۳۶

* سال ۸۴ - ۸۳ اطلاعات مربوط به علوم دریایی خرمشهر، مجتمع عالی رامین و شاخه دزفول از آمار دانشگاه خارج گردید.

** از سال تحصیلی ۸۹-۸۸ شاخه بهبهان مستقل گردیده است. (رشته های کارشناسی کاهش یافته)

*** در سال تحصیلی ۹۳-۹۱ رشته های کارشناسی دبیری بدلیل فعال نبودن از آمار کارشناسی حذف گردیده است.

**** برای پردیس بین الملل دانشگاه در سال تحصیلی ۹۱-۹۰، مجوز ۲۴ رشته در مقطع کارشناسی ارشد و ۷ رشته در مقطع دکتری،

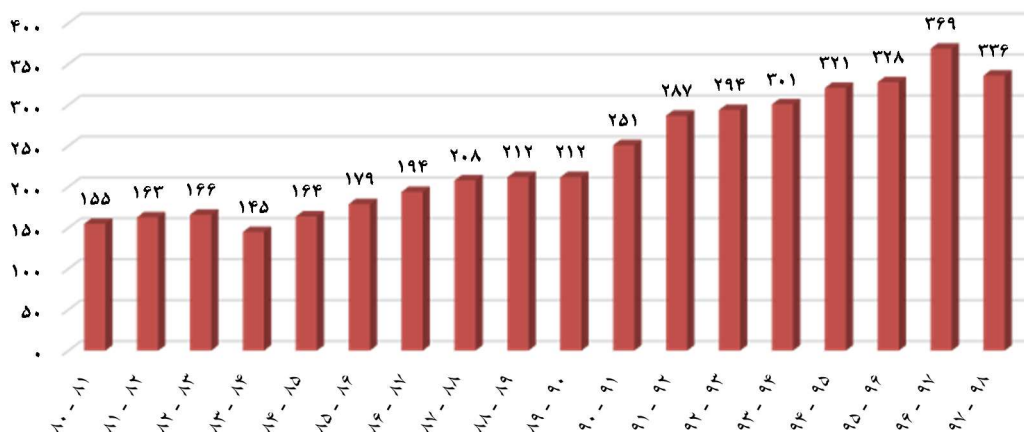
در سال تحصیلی ۹۳-۹۱، ۱۱ رشته در مقطع کارشناسی ارشد و ۸ رشته در مقطع دکتری اخذ گردید است.

***** طی سالهای اخیر تغییراتی در عنوان رشته ها و گرایش ها از طرف شورای گسترش صورت گرفته و به دانشگاه ابلاغ گردیده

تا مطابق با این تغییرات ظرفیت پذیرش اعلام گرد و این مجوزها خارج از درخواست دانشگاه بوده لذا به آمار رشته و گرایش ها اضافه

گردیده لیکن در جدول مجوزرشته های جدید نیامده است.

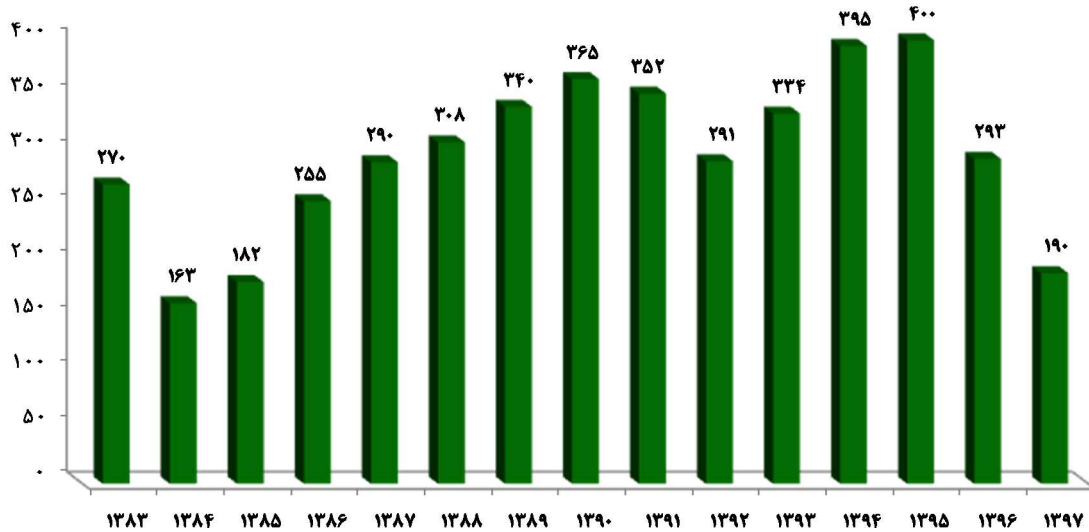
نمودار ۴۲ - تعداد کل رشته گرایش های تحصیلی دانشگاه طی سالهای ۹۷ - ۸۰



جدول ۳۵ - تعداد دانشجویان استعدادهای درخشان دانشگاه شهید چمران اهواز طی سالهای تحصیلی ۹۷ - ۱۳۸۳

سال	استعداد درخشان کارشناسی	شاگرد اول کارشناسی به ارشد	نمونه کشوری ارشد	دکتري تخصصی	پذیرفته شده زیر رتبه ۱۰۰۰	دارای %۲/۵ انحراف معیار	برگزیده المپیاد علمی کشور	برگزیده جشنواره خوارزمی	جمع
۱۳۸۳	۲۵۳				۱۵	۱	۱	۲۷۰	
۱۳۸۴	۱۶۰				۳			۱۶۳	
۱۳۸۵	۱۷۳					۴	۵	۱۸۲	
۱۳۸۶	۱۹۴	۴۳	۳	۲		۱۲	۱	۲۵۵	
۱۳۸۷	۱۸۲	۸۲			۱۱	۱۲	۲	۲۹۰	
۱۳۸۸	۱۸۳	۹۹		۴		۱۰	۲	۳۰۸	
۱۳۸۹	۱۷۱	۱۳۵		۱۳		۱۰	۵	۳۴۰	
۱۳۹۰	۱۷۸	۱۵۱		۲۸			۲	۳۶۵	
۱۳۹۱	۱۶۲	۱۵۱	۲	۲۰	۷	۱	۹	۳۵۲	
۱۳۹۲	۱۶۸	۹۴		۹	۱۰		۱۰	۲۹۱	
۱۳۹۳	۱۶۳	۱۳۱		۳۱			۸	۳۳۴	
۱۳۹۴	۱۵۳	۱۹۴	۰	۳۰	۰	۰	۸	۳۹۵	
۱۳۹۵	۱۴۲	۱۸۴	۳	۵۷	۲	۰	۱۲	۴۰۰	
۱۳۹۶	۱۶۱	۶۵	۱	۴۴	۱	۱	۲۰	۲۹۳	
۱۳۹۷	۱۲۴	۱	۰	۶۰	۰	۰	۵	۱۹۰	

نمودار ۴۳ - تعداد دانشجویان استعدادهای درخشان دانشگاه شهید چمران اهواز طی سالهای تحصیلی ۹۷ - ۱۳۸۳



جدول ۳۶ - تعداد دانشجویان فارغ التحصیل کارشناسی دانشگاه شهید چمران اهواز پذیرفته شده در مقطع کارشناسی ارشد

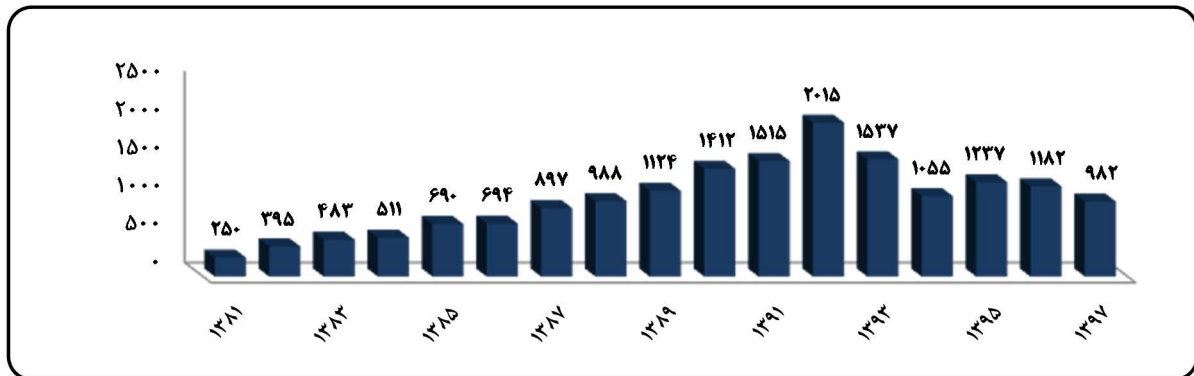
دانشگاههای دولتی طی سالیهای تحصیلی ۹۷ - ۱۳۸۱

سال	۱۳۸۱	۱۳۸۲	۱۳۸۳	۱۳۸۴	۱۳۸۵	۱۳۸۶	۱۳۸۷	۱۳۸۸	۱۳۸۹	۱۳۹۰	۱۳۹۱	۱۳۹۲	۱۳۹۳	۱۳۹۴	۱۳۹۵	۱۳۹۶	۱۳۹۷	
تعداد	۲۵۰	۳۹۵	۴۸۳	۵۱۱	۶۹۰	۶۹۴	۸۹۷	۹۸۸	۱۱۲۴	۹۸۸	۸۹۷	۱۱۲۴	۹۸۸	۱۱۲۴	۱۵۱۵	۲۰۱۵	۱۱۸۲	۹۸۲

* داده های مربوط به سال ۹۵ و ۹۶ توسط دفتر برنامه ریزی آموزشی بازنگری گردید.

نمودار ۴۴ - تعداد دانشجویان فارغ التحصیل کارشناسی دانشگاه شهید چمران اهواز پذیرفته شده در

مقطع کارشناسی ارشد دانشگاههای دولتی طی سالیهای تحصیلی ۹۷ - ۱۳۸۱



جدول ۳۷ - تعداد دانشجویان فارغ التحصیل کارشناسی دانشگاه شهید چمران اهواز پذیرفته شده در مقطع کارشناسی ارشد

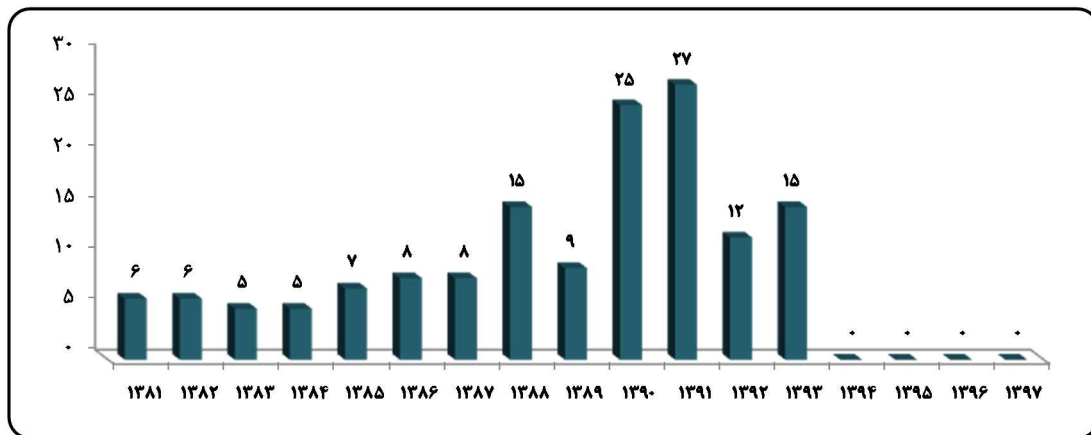
دانشگاههای دولتی به تفکیک دانشکده در سال تحصیلی ۹۸ - ۹۷

نام دانشکده	نام گروه آموزشی	تعداد	نام دانشکده	نام گروه آموزشی	تعداد	نام دانشکده	نام گروه آموزشی	تعداد						
ادبیات و علوم انسانی (۱۰۹)	تاریخ	۲۵	مهندسی (۱۹۰)	علوم اطلاعات و دانش شناسی	۱۴	کشاورزی (۸۵)	برق	۶۳						
	زبان فرانسه	۱۷		علوم تربیتی	۱۴		مکاتیک	۴۳						
	زبان انگلیسی	۴۸		روانشناسی	۲۹		عمران	۳۵						
	ادبیات فارسی	۱۹		مشاوره و راهنمایی	۷		مواد	۲۱						
	اقتصاد بازرگانی	۳۲		علوم ورزشی	۳۰		کامپیوتر	۱۲						
اقتصاد و علوم اجتماعی (۱۵۴)	اقتصاد نظری	۳۲	هنر و معماری (۱۲)	علوم ورزشی	۱۶	هنر و معماری (۱۲)	معماری	۱۶						
	حقوق	۲۱		علوم آزمایشگاهی	۲		زراعت	۳۲						
	علوم اجتماعی	۳۱		علوم دلمی	۶		باغبانی	۲۱						
	حسابداری	۲۶		فیزیک	۲۹		خاکشناسی	۱۲						
	مدیریت	۳۲		شیمی	۳۵		گیاهپزشکی	۱۱						
الهیات و معارف اسلامی (۸۷)	علوم سیاسی	۱۲	زیست شناسی و ژنتیک (۴۲)	زیست شناسی و ژنتیک	۴۲	علوم آب (۳۴)	مشینهای کشاورزی	۹						
	علوم قرآنی و حدیث	۲۰		علوم زمین (۱۹)	زمین شناسی		۱۹	علوم آب (۳۴)	نقلی	۳				
	مجموعه فلسفه	۱۲			جغرافیا (۱۹)		جغرافیا		۱۹	علوم آب (۳۴)	گرهیک	۹		
	فقه و مبانی حقوق اسلامی	۲۲					ریاضی (۴۴)		ریاضی		۴۴	علوم آب (۳۴)	منابع آب	۲۹
	زبان و ادبیات عرب	۲۹							آمار (۹)		آمار		۹	علوم آب (۳۴)
الهیات و معارف اسلامی	۴	علوم کامپیوتر (۷)	علوم کامپیوتر			۷					علوم آب (۳۴)		سایر رشته ها	
جمع کل: ۹۸۲ نفر														

جدول ۳۸ - تعداد بازنگری و تغییر برنامه درسی دانشگاه شهید چمران طی سالهای تحصیلی ۱۳۸۱ - ۹۷

سال	عناوین برنامه
۱۳۸۱	۶
۱۳۸۲	۶
۱۳۸۳	۵
۱۳۸۴	۵
۱۳۸۵	۷
۱۳۸۶	۸
۱۳۸۷	۸
۱۳۸۸	۱۵
۱۳۸۹	۹
۱۳۹۰	۲۵
۱۳۹۱	۲۷
۱۳۹۲	۱۲
۱۳۹۳	۱۵
۱۳۹۴	۰
۱۳۹۵	۰
۱۳۹۶	۰
۱۳۹۷	۰

نمودار ۴۵ - تعداد بازنگری و تغییر برنامه درسی دانشگاه شهید چمران اهواز طی سالهای تحصیلی ۱۳۸۱ - ۹۷



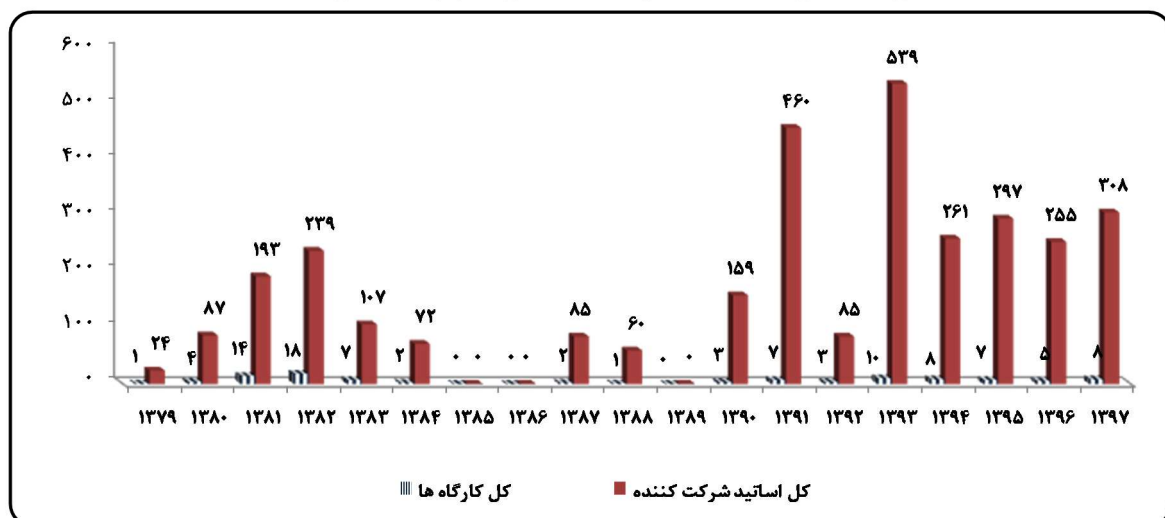
جدول ۳۹ - عناوین دروس بازنگری شده در سال تحصیلی ۱۳۹۷ - ۹۸

ردیف	دانشکده	نام رشته	مقطع
۱	۰	۰	۰
۲			
۳			
۴			
۵			
۶			
۷			

جدول ۴۰- تعداد کارگاههای آموزشی برگزار شده در دانشگاه شهید چمران اهواز در ارتباط با افزایش کارایی اعضای هیات علمی و تعداد اساتید شرکت کننده طی سالیهای تحصیلی ۹۷-۱۳۷۹

سال عناوین برنامه	۱۳۸۱	۱۳۸۰	۱۳۷۹	۱۳۷۸	۱۳۷۷	۱۳۷۶	۱۳۷۵	۱۳۷۴	۱۳۷۳	۱۳۷۲	۱۳۷۱	۱۳۷۰	۱۳۶۹	۱۳۶۸	۱۳۶۷
تعداد کارگاه روش تدریس	۱	۲	۱	۱	۱	۱	۱	۱	۱	۱	۱	۱	۱	۱	۱
تعداد اساتید شرکت کننده در کارگاههای روش تدریس	۲۴	۵۰	۱۸	۱۶	۲۴	۳۶	۰	۰	۶۱	۰	۰	۰	۰	۰	۴۰
تعداد کارگاه آزمون سازی	۰	۲	۱	۲	۱	۱	۰	۰	۰	۰	۰	۰	۰	۰	۱
تعداد اساتید شرکت کننده در کارگاههای آزمون سازی	۰	۳۷	۲۰	۲۸	۲۴	۳۶	۰	۰	۰	۰	۰	۰	۰	۰	۴۷
سایر کارگاه های آموزشی	۰	۰	۱۲	۱۵	۵	۰	۰	۰	۱	۰	۰	۰	۰	۰	۶
تعداد اساتید شرکت کننده در سایر کارگاه ها	۰	۰	۱۵۵	۱۹۵	۵۹	۰	۰	۰	۲۴	۰	۰	۰	۰	۰	۲۲۱
کل کارگاه ها	۱	۴	۱۴	۱۸	۷	۲	۰	۰	۲	۰	۰	۰	۰	۰	۸
کل اساتید شرکت کننده	۲۴	۸۷	۱۹۲	۲۳۹	۱۰۷	۷۲	۰	۰	۸۵	۰	۰	۰	۰	۰	۳۰۸

نمودار ۴۶- تعداد کارگاههای آموزشی برگزار شده در دانشگاه شهید چمران اهواز در ارتباط با افزایش کارایی اعضای هیات علمی و تعداد اساتید شرکت کننده طی سالیهای تحصیلی ۹۷-۱۳۷۹



جدول ۴۱ - سیمای علمی دانشجویان انتخاب واحد نموده دانشگاه شهید چمران اهواز طی سالهای تحصیلی ۹۷ - ۱۳۹۰

سال تحصیلی	مقطع	تعداد دانشجویان مورد بررسی	میانگین واحدهای انتخابی	میانگین واحدهای قبولی	میانگین واحدهای مردودی	میانگین واحدهای نامشخص
نیمسال اول ۱۳۹۰ - ۹۱	کارדانی	۹۹	۱۷.۵۴	۱۶.۵۳	۰.۴۹	۰.۵۲
	کارشناسی ناپیوسته	۴۳	۱۷.۸۱	۱۷.۶۳	۰.۱۴	۰.۰۴
	کارشناسی پیوسته	۹۳۰۲	۱۶.۵۵	۱۵.۰۴	۰.۸۲	۰.۶۹
	کارشناسی ارشد	۲۵۹۸	۷.۴۲	۶.۵۸	۰.۲۳	۰.۶۲
	دکتری حرفه‌ای	۴۳۹	۱۶	۱۵.۱	۰.۵۷	۰.۳۳
	دکتری تخصصی	۵۰	۷.۹۶	۷.۹۶	۰	۰
	دکتری phd	۴۶۷	۳.۹	۳.۶۲	۰.۰۱	۰.۲۷
	جمع دانشگاه	۱۲۹۹۸	۱۴.۲۳	۱۲.۹۳	۰.۶۶	۰.۶۴
نیمسال دوم ۱۳۹۰ - ۹۱	کاردانی	۱۰۱	۱۶.۵۳	۱۴.۹۳	۰.۲۲	۱.۳۸
	کارشناسی ناپیوسته	۴۹	۱۶.۱۲	۱۴.۶۵	۰.۲	۱.۲۷
	کارشناسی پیوسته	۸۶۷۵	۱۶.۷۸	۱۵.۲۱	۰.۸۱	۰.۷۶
	کارشناسی ارشد	۲۱۷۸	۶.۷۱	۶.۲	۰.۱۵	۰.۳۶
	دکتری حرفه‌ای	۴۳۸	۱۵.۶۶	۱۴.۷	۰.۶۶	۰.۳
	دکتری تخصصی	۵۹	۵.۶۴	۵.۴۱	۰.۰۵	۰.۱۸
	دکتری phd	۴۸۳	۵.۳۵	۵.۱۳	۰.۰۱	۰.۲۱
	جمع دانشگاه	۱۱۹۸۳	۱۴.۳۹	۱۳.۰۹	۰.۶۴	۰.۶۶
نیمسال اول ۱۳۹۱ - ۹۲	کاردانی	۷۷	۱۷.۲۹	۱۶.۱۷	۰.۵۱	۰.۶۱
	کارشناسی ناپیوسته	۴۶	۱۵.۹۶	۱۵.۹۱	۰	۰.۰۵
	کارشناسی پیوسته	۹۳۱۷	۱۶.۵۱	۱۴.۹۳	۰.۸۵	۰.۷۳
	کارشناسی ارشد	۲۹۹۵	۷.۷۷	۶.۸	۰.۳۶	۰.۶۱
	دکتری حرفه‌ای	۴۱۵	۱۶.۳۴	۱۵.۰۳	۰.۸۳	۰.۴۸
	دکتری تخصصی	۸۳	۷.۶۴	۷.۰۲	۰.۱۱	۰.۵۱
	دکتری phd	۶۰۰	۴.۵	۴.۰۷	۰.۰۲	۰.۴۱
	جمع دانشگاه	۱۳۵۳۳	۱۳.۹۷	۱۲.۶	۰.۷	۰.۶۷
نیمسال دوم ۱۳۹۱ - ۹۲	کاردانی	۴۰	۱۱.۷۲	۱۰.۴	۰.۱۵	۱.۱۸
	کارشناسی ناپیوسته	۵۸	۱۶.۰۵	۱۵.۹۵	۰.۱	۰
	کارشناسی پیوسته	۸۴۸۴	۱۶.۵	۱۴.۹۸	۰.۸۳	۰.۶۹
	کارشناسی ارشد	۲۵۳۸	۷.۰۳	۶.۲۶	۰.۲۵	۰.۵۲
	دکتری حرفه‌ای	۴۰۹	۱۵.۹۸	۱۴.۸۹	۰.۴۷	۰.۶۲
	دکتری تخصصی	۸۰	۶.۶۹	۵.۷۶	۰.۱۴	۰.۷۹
	دکتری phd	۵۹۶	۴.۳۱	۳.۷۵	۰.۰۱	۰.۵۵
	جمع دانشگاه	۱۳۲۰۵	۱۳.۸۳	۱۲.۵۵	۰.۶۵	۰.۶۳
نیمسال اول ۱۳۹۲ - ۹۳	کاردانی	۲۶	۱۵.۵۴	۱۴.۸۵	۰.۶۹	۰
	کارشناسی ناپیوسته	۹۳	۱۶.۳۸	۱۵.۵۱	۰.۳۹	۰.۴۸
	کارشناسی پیوسته	۹۰۷۹	۱۶.۵۷	۱۴.۷۲	۱.۰۵	۰.۸
	کارشناسی ارشد	۳۲۲۸	۷.۵	۶.۲۴	۰.۳۶	۰.۹
	دکتری حرفه‌ای	۳۷۴	۱۷	۱۵.۶۱	۰.۴۶	۰.۹۳
	دکتری تخصصی	۸۴	۵.۸۶	۴.۲۱	۰.۲۹	۱.۳۶
	دکتری phd	۷۸۶	۴.۳۳	۳.۲۴	۰.۰۶	۱.۰۳
	جمع دانشگاه	۱۳۶۷۰	۱۳.۶۷	۱۲.۰۲	۰.۸۱	۰.۸۴

ادامه جدول ۴۱ - سیمای علمی دانشجویان انتخاب واحد نموده دانشگاه شهید چمران اهواز طی سالهای تحصیلی ۹۷ - ۱۳۹۰

سال تحصیلی	مقطع	تعداد دانشجویان مورد بررسی	میانگین واحدهای انتخابی	میانگین واحدهای قبولی	میانگین واحدهای مردودی	میانگین واحدهای نامشخص
نیمسال دوم ۹۳ - ۱۳۹۲	کارדانی	۵	۸.۴	۳.۴	۰	۵
	کارشناسی ناپیوسته	۸۵	۱۹.۱۵	۱۸.۶	۰.۳۶	۰.۱۹
	کارشناسی پیوسته	۸۲۹۵	۱۶.۵۶	۱۴.۵۱	۱.۰۳	۱.۰۲
	کارشناسی ارشد	۲۷۸۱	۶.۶۴	۴.۰۹	۰.۱۸	۲.۳۷
	دکتری حرفه‌ای	۳۶۶	۱۶.۴۴	۱۴.۸۱	۰.۵۵	۱.۰۸
	دکتری تخصصی	۹۰	۵.۹۸	۲.۹۸	۰.۰۳	۲.۹۷
	دکتری phd	۸۰۳	۴.۳۱	۱.۹۵	۰.۰۴	۱.۴۱
	جمع دانشگاه	۱۲۴۲۵	۱۳.۴۸	۱۱.۳۲	۰.۷۵	۱.۴۱
نیمسال اول ۹۴ - ۱۳۹۲	کاردانی	۰	۰	۰	۰	۰
	کارشناسی ناپیوسته	۱۸۷	۱۷.۲۴	۱۶.۲۳	۰.۷۵	۰.۲۶
	کارشناسی پیوسته	۸۳۴۷	۱۶.۴۶	۱۴.۷۳	۰.۹۶	۰.۷۷
	کارشناسی ارشد	۳۳۳۴	۷.۵۲	۶.۰۲	۰.۴	۱.۱
	دکتری حرفه‌ای	۳۵۴	۱۶.۳۵	۱۵.۱	۰.۲۸	۰.۹۷
	دکتری تخصصی	۱۰۲	۵.۴۱	۴	۰	۱.۴۱
	دکتری phd	۱۰۲۰	۳.۷۹	۲.۸۳	۰.۰۵	۰.۹۱
	جمع دانشگاه	۱۳۳۴۴	۱۳.۱۸	۱۱.۶	۰.۷۲	۰.۸۶
نیمسال دوم ۹۴ - ۱۳۹۲	کاردانی	۰	۰	۰	۰	۰
	کارشناسی ناپیوسته	۱۵۴	۱۶.۵۱	۱۵.۴۷	۰.۲۸	۰.۷۶
	کارشناسی پیوسته	۷۶۲۷	۱۶.۳۷	۱۴.۳	۱.۰۹	۰.۹۸
	کارشناسی ارشد	۲۸۰۷	۶.۱۷	۴.۲۷	۰.۲	۱.۷
	دکتری حرفه‌ای	۳۴۰	۱۵.۹۶	۱۳.۸۹	۰.۵۲	۱.۵۵
	دکتری تخصصی	۹۱	۴.۸۱	۲.۵۹	۰.۲۵	۱.۹۷
	دکتری phd	۹۹۲	۳.۸	۱.۶	۰.۰۲	۲.۱۸
	جمع دانشگاه	۱۲۰۱۱	۱۳.۸۵	۱۰.۸۲	۰.۷۶	۱.۲۷
نیمسال اول ۹۵ - ۱۳۹۴	کارشناسی ناپیوسته	۲۰۶	۱۶.۰۴	۱۵.۵۱	۰.۳۶	۰.۱۷
	کارشناسی پیوسته	۷۷۳۵	۱۶.۴۷	۱۴.۸۳	۱	۰.۶۴
	کارشناسی ارشد	۳۰۵۲	۷.۲۸	۵.۷۲	۰.۳۹	۱.۱۷
	دکتری حرفه‌ای	۳۰۹	۱۵.۳۷	۱۳.۲۹	۱.۴۶	۰.۶۲
	دکتری تخصصی	۸۸	۵.۵۳	۳.۳۹	۰.۰۱	۲.۱۳
	دکتری phd	۱۰۸۴	۳.۷۸	۲.۴۹	۰.۰۲	۱.۲۷
	جمع دانشگاه	۱۲۴۷۴	۱۳.۰۱	۱۱.۴۲	۰.۷۶	۰.۸۳
	کارشناسی ناپیوسته	۱۷۸	۱۴.۸۳	۱۳.۹۳	۰.۳۵	۰.۵۵
نیمسال دوم ۹۵ - ۱۳۹۴	کارشناسی پیوسته	۷۰۰۵	۱۶.۲۹	۱۴.۲۹	۱.۰۹	۰.۹۱
	کارشناسی ارشد	۲۴۵۶	۵.۵۹	۳.۶۷	۰.۲۵	۱.۶۷
	دکتری حرفه‌ای	۲۸۲	۱۵.۰۲	۱۲.۸۷	۱.۲۷	۰.۷۸
	دکتری تخصصی	۸۰	۴.۹۹	۲.۳۹	۰	۲.۶
	دکتری phd	۱۰۲۹	۳.۴۹	۱.۵۱	۰.۰۱	۱.۹۷
	جمع دانشگاه	۱۱۰۴۰	۱۲.۵۷	۱۰.۵۹	۰.۷۹	۱.۱۹

ادامه جدول ۴۱ - سیمای علمی دانشجویان انتخاب واحد نموده دانشگاه شهید چمران اهواز طی سالهای تحصیلی ۹۷ - ۱۳۹۰

سال تحصیلی	مقطع	تعداد دانشجویان مورد بررسی	میانگین واحدهای انتخابی	میانگین واحدهای قبولی	میانگین واحدهای مردودی	میانگین واحدهای نامشخص
نیمسال اول ۱۳۹۵ - ۹۶	کارشناسی ناپیوسته	۱۴۷	۱۷.۴۷	۱۶.۵۳	۰.۷۶	۰.۱۷
	کارشناسی پیوسته	۷۰۱۳	۱۶.۹۹	۱۵.۸۰	۱.۰۹	۰.۱۰
	کارشناسی ارشد	۲۶۳۹	۶.۹۰	۵.۶۷	۰.۴۵	۰.۷۸
	دکتری حرفه ای	۲۵۶	۱۶.۹۲	۱۵.۴۱	۰.۹۹	۰.۵۲
	دکتری تخصصی	۷۹	۶.۹۰	۵.۶۷	۰.۴۵	۰.۷۸
	دکتری phd	۱۱۱۳	۴.۲۴	۲.۶۹	۰.۰۵	۱.۶۰
	جمع دانشگاه	۱۱۳۴۷	۱۱.۵۹	۱۰.۳۰	۰.۶۳	۰.۶۶
نیمسال دوم ۱۳۹۵ - ۹۶	کارشناسی ناپیوسته	۱۳۷	۱۴.۴۷	۱۳.۲۱	۰.۱۹	۱.۰۷
	کارشناسی پیوسته	۶۵۴۶	۱۶.۵۶	۱۵.۱۱	۱.۳۱	۰.۱۴
	کارشناسی ارشد	۲۲۷۳	۷.۳۱	۵.۷۴	۰.۳۶	۱.۲۱
	دکتری حرفه ای	۲۶۳	۱۶.۱۹	۱۴.۱۹	۱.۴۹	۰.۵۱
	دکتری تخصصی	۷۹	۶.۹۰	۵.۶۷	۰.۴۵	۰.۷۸
	دکتری phd	۱۰۲۶	۴.۹۹	۲.۰۱	۰.۰۱	۲.۹۷
	جمع دانشگاه	۱۰۳۲۴	۱۱.۰۷	۹.۳۲	۰.۶۴	۱.۱۱
نیمسال اول ۱۳۹۶ - ۹۷	کارشناسی ناپیوسته	۶۲	۱۸.۹۲	۱۷.۶۸	۰.۶۳	۰.۶۱
	کارشناسی پیوسته	۵۶۶۵	۱۷.۱۴	۱۴.۹۷	۱.۴۶	۰.۷۱
	کارشناسی ارشد	۱۸۵۷	۷.۶۵	۵.۸۴	۰.۶۱	۱.۲۰
	دکتری حرفه ای	۲۱۳	۱۷.۴۵	۱۵.۳۳	۱.۲۹	۰.۸۳
	دکتری تخصصی	۵۵	۷.۱۵	۵.۲۵	۰.۰۰	۱.۹۰
	دکتری phd	۱۰۰۶	۴.۴۷	۱.۶۳	۰.۰۲	۲.۸۲
	جمع دانشگاه	۸۸۵۸	۱۳.۶۷	۱۱.۵۰	۱.۱۰	۱.۰۷
نیمسال دوم ۱۳۹۶ - ۹۷	کارشناسی ناپیوسته	۶۲	۱۶.۳۴	۱۴.۶۱	۰.۷۶	۰.۹۷
	کارشناسی پیوسته	۵۸۱۳	۱۷.۰۷	۱۴.۸۶	۱.۳۹	۰.۸۲
	کارشناسی ارشد	۱۷۶۲	۶.۵۹	۴.۷۸	۰.۳۱	۱.۵۰
	دکتری حرفه ای	۲۴۷	۱۷.۰۲	۱۴.۳۸	۱.۸۶	۰.۷۸
	دکتری تخصصی	۵۴	۶.۵۹	۳.۸۰	۰.۰۲	۲.۷۷
	دکتری phd	۱۰۰۹	۴.۶۳	۱.۳۰	۰.۰۲	۳.۳۱
	جمع دانشگاه	۸۹۴۷	۱۳.۵۳	۱۱.۲۷	۱.۰۲	۱.۲۴
نیمسال اول ۱۳۹۷ - ۹۸	کارشناسی ناپیوسته	۵۳	۱۹.۱۹	۱۸.۰۹	۰.۳۴	۰.۷۶
	کارشناسی پیوسته	۸۸۹۶	۱۳.۸۳	۱۱.۸۰	۱.۱۰	۰.۹۳
	کارشناسی ارشد	۵۷۷۴	۱۷.۰۶	۱۴.۹۶	۱.۴۱	۰.۶۹
	دکتری حرفه ای	۲۴۳	۱۸.۰۶	۱۵.۴۲	۲.۰۴	۰.۶۰
	دکتری تخصصی	۶۱	۶.۱۳	۵.۴۸	۰.۰۰	۰.۶۵
	دکتری phd	۹۴۴	۴.۲۱	۲.۰۴	۰.۰۴	۲.۱۳
	جمع دانشگاه	۸۸۹۶	۱۳.۸۳	۱۱.۸۰	۱.۱۰	۰.۹۳
نیمسال دوم ۱۳۹۷ - ۹۸	کارشناسی ناپیوسته	۵۳	۱۷.۱۷	۱۶.۴۲	۰.۱۹	۰.۵۶
	کارشناسی پیوسته	۵۹۰۵	۱۷.۳۵	۱۵.۰۱	۱.۵۶	۰.۷۸
	کارشناسی ارشد	۱۷۷۲	۷.۰۴	۵.۲۵	۰.۴۸	۱.۳۱
	دکتری حرفه ای	۲۶۳	۱۶.۶۰	۱۴.۲۹	۱.۸۲	۰.۴۹
	دکتری تخصصی	۶۰	۶.۲۳	۴.۷۷	۰.۰۲	۱.۴۴
	دکتری phd	۹۴۹	۳.۶۲	۱.۷۰	۰.۰۱	۱.۹۱
	جمع دانشگاه	۹۰۰۲	۱۳.۷۷	۱۱.۶۰	۱.۱۷	۱.۰۰

جدول ۴۲ - تعداد واحدهای تدریس شده توسط اعضای هیات علمی تمام وقت دانشگاه شهید چمران اهواز در سال تحصیلی ۹۸ - ۱۳۹۷

گروه عمده تحصیلی	دانشکده	استاد		دانشیار		استادیار		مربی		مربی . آ		جمع کل	
		نیمسال اول	نیمسال دوم	نیمسال اول	نیمسال دوم	نیمسال اول	نیمسال دوم	نیمسال اول	نیمسال دوم	نیمسال اول	نیمسال دوم	نیمسال اول	نیمسال دوم
علوم انسانی	ادبیات	۶۳	۱۳۰	۲۶۲	۲۳۴	۷۱۰	۷۵۲	۱۸	۱۲	۰	۰	۱۰۵۳	۱۱۲۸
	اقتصاد	۹۶	۱۰۵	۳۴۰	۳۷۴	۴۷۳	۵۳۹	۱۲۱	۱۲۵	۰	۰	۱۰۳۰	۱۱۴۳
	الهیات	۳۴	۳۰	۱۰۳	۹۶	۲۱۵	۱۷۸	۰	۰	۰	۰	۳۵۲	۳۰۴
	علوم تربیتی و روانشناسی	۴۵۱	۴۱۶	۴۸۳	۴۳۶	۵۹۸	۵۶۰	۵۸	۴۱	۰	۰	۱۵۹۰	۱۴۵۳
	علوم ورزشی	۴۰	۴۳	۸۲	۷۴	۱۰۸	۱۱۱	۶۲	۶۲	۶	۸	۳۰۱	۲۹۶
جمع		۶۸۴	۷۲۴	۱۲۷۰	۱۲۱۴	۲۱۰۴	۲۱۴۰	۲۶۰	۲۴۰	۶	۸	۴۳۲۶	۴۳۲۴
هنر	شوستر	۰	۰	۰	۰	۶۴	۸۱	۱۱۲	۱۴۱	۰	۰	۱۷۶	۲۲۲
	باستان شناسی	۰	۰	۰	۰	۰	۰	۰	۰	۰	۰	۰	۰
جمع		۰	۰	۰	۰	۶۴	۸۱	۱۱۲	۱۴۱	۰	۰	۱۷۶	۲۲۲
علوم پایه	علوم	۲۳۵	۲۶۳	۲۸۶	۲۵۳	۴۸۰	۴۷۲	۰	۰	۰	۰	۱۰۰۱	۹۸۸
	علوم ریاضی	۷۸	۸۰	۱۰۱	۱۰۷	۲۸۳	۲۶۶	۶	۲۲	۰	۰	۴۶۸	۴۷۵
	علوم زمین	۶۶	۵۵	۴۳	۴۶	۱۲۶	۱۱۸	۰	۰	۰	۰	۲۳۵	۲۱۹
جمع		۳۷۹	۳۹۸	۴۳۰	۴۰۶	۸۸۹	۸۵۶	۶	۲۲	۰	۰	۱۷۰۴	۱۶۸۲
فنی و مهندسی	مهندسی	۸۹	۸۸	۱۱۴	۹۴	۴۴۱	۴۹۸/۵	۹۷	۱۱۶	۰	۰	۷۴۱	۷۹۶/۵
	جمع کل	۸۹	۸۸	۱۱۴	۹۴	۴۴۱	۴۹۸/۵	۹۷	۱۱۶	۰	۰	۷۴۱	۷۹۶/۵
کشاورزی	کشاورزی	۱۸۰	۴۷	۴۵۴	۱۷۶	۴۵۴	۲۶۱	۱۱	۱۶	۰	۰	۱۰۹۹	۵۰۰
	مهندسی علوم آب	۲۴۶	۲۶۳	۱۶۵	۲۰۲	۲۷۱	۳۴۰	۰	۰	۰	۰	۶۸۲	۸۰۵
جمع		۴۲۶	۳۱۰	۶۱۹	۳۷۸	۷۲۵	۶۰۱	۱۱	۱۶	۰	۰	۱۷۸۱	۱۳۰۵
دامپزشکی	دامپزشکی	۳۶۳	۳۳۵	۲۴۹	۲۲۱	۲۲۵	۲۴۵	۰	۰	۰	۰	۸۳۷	۸۰۱
	جمع	۳۶۳	۳۳۵	۲۴۹	۲۲۱	۲۲۵	۲۴۵	۰	۰	۰	۰	۸۳۷	۸۰۱
گروه معارف		۰	۰	۰	۰	۵۰	۵۰	۸۲	۸۸	۰	۰	۱۳۲	۱۳۸
جمع کل		۱۹۴۱	۱۸۵۵	۲۶۸۲	۲۳۱۳	۴۴۹۸	۴۴۷۱/۵	۵۶۸	۶۲۳	۶	۸	۹۶۹۷	۹۲۶۸/۵

آمار باستان شناسی تفکیک نشده و در آمار ادبیات می باشد.

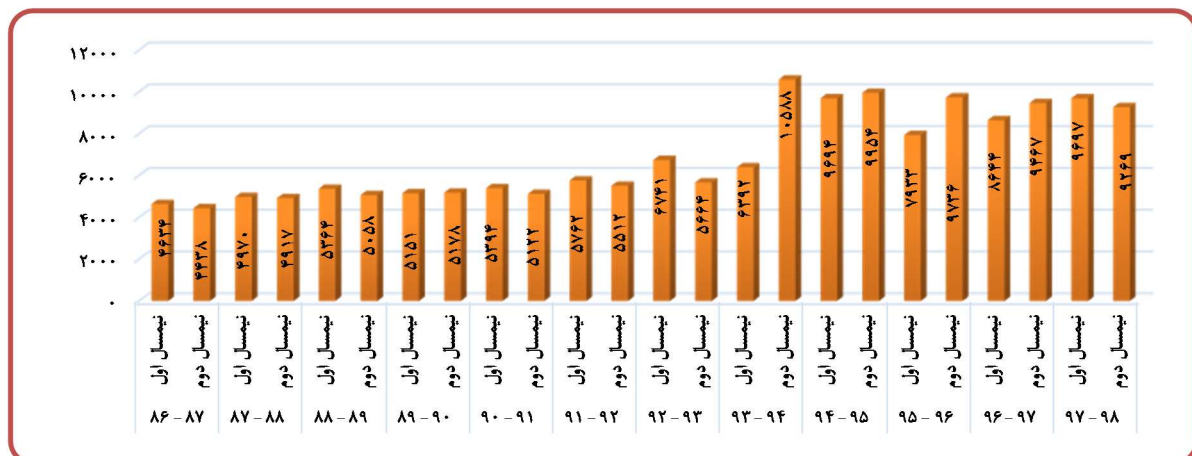
جدول ۴۳ - تعداد واحدهای تدریس شده توسط اعضای هیات علمی تمام وقت دانشگاه شهید چمران اهواز

به تفکیک مرتبه علمی طی سال های ۹۷ - ۱۳۸۶

جمع	مربی آموزشیار	مربی	استادیار	دانشیار	استاد	مرتبه	
						سال تحصیلی	
۴۶۳۴	۴۵	۱۲۸۱	۲۵۲۰	۵۲۶	۲۶۲	نیمسال اول	۸۶ - ۸۷
۴۴۳۸	۶۶	۱۲۳۹	۲۳۱۸	۴۹۸	۳۱۷	نیمسال دوم	
۴۹۷۰	۳۳	۱۱۷۲	۲۷۱۲	۶۸۶	۳۶۷	نیمسال اول	۸۷ - ۸۸
۴۹۱۷	۲۶	۱۱۹۳	۲۶۳۰	۶۲۹	۴۲۹	نیمسال دوم	
۵۳۶۴	۸۸	۱۱۲۸	۲۹۳۲	۷۹۵	۴۲۱	نیمسال اول	۸۸ - ۸۹
۵۰۵۸	۱۰۶	۱۰۷۵	۲۷۲۲	۷۴۹	۴۰۶	نیمسال دوم	
۵۱۵۱	۱۰۷	۹۳۴	۲۷۷۷	۸۴۹	۴۸۴	نیمسال اول	۸۹ - ۹۰
۵۱۷۸	۲۴	۹۹۰	۲۸۱۹	۸۵۰	۴۹۵	نیمسال دوم	
۵۳۹۴	۳۰	۷۸۶	۲۹۶۵	۱۰۸۸	۵۲۵	نیمسال اول	۹۰ - ۹۱
۵۱۲۲	۱۸	۷۸۴	۲۸۴۷	۱۰۲۲	۴۵۱	نیمسال دوم	
۵۷۶۲	۱۱	۸۱۵	۳۱۷۰	۱۲۵۹	۵۰۷	نیمسال اول	۹۱ - ۹۲
۵۵۱۲	۷	۷۸۳	۲۹۵۸	۱۲۵۸	۵۰۶	نیمسال دوم	
۶۷۴۱	۱۷	۷۷۴	۳۴۶۴	۱۷۲۶	۷۶۰	نیمسال اول	۹۲ - ۹۳
۵۶۶۴	۳۰	۸۱۲	۲۹۸۳	۱۳۰۶	۵۳۳	نیمسال دوم	
۶۳۹۲	۱۰	۷۹۳	۳۲۱۲	۱۶۶۰	۷۱۷	نیمسال اول	۹۳ - ۹۴
۱۰۵۸۸	۲۰	۹۴۱	۵۵۷۱	۲۷۷۲	۱۲۸۴	نیمسال دوم	
۹۶۹۴	۸	۹۲۹	۴۹۱۵	۲۵۱۰	۱۳۳۲	نیمسال اول	۹۴ - ۹۵
۹۹۵۴	۱۰	۸۰۱	۵۰۵۸	۲۵۳۲	۱۵۵۳	نیمسال دوم	
۷۹۳۳	۸	۷۸۶	۳۹۳۶	۱۹۵۳	۱۲۵۰	نیمسال اول	۹۵ - ۹۶
۹۷۳۶	۱۰	۷۴۳	۵۱۷۰	۲۳۵۵	۱۴۵۸	نیمسال دوم	
۸۶۴۴	۱۰	۶۹۶	۴۵۵۴	۲۰۵۷	۱۳۲۷	نیمسال اول	۹۶ - ۹۷
۹۴۶۷	۸	۷۳۳	۵۱۰۱	۲۱۸۳	۱۴۴۲	نیمسال دوم	
۹۶۹۷	۸	۵۶۸	۴۴۹۸	۲۶۸۲	۱۹۴۱	نیمسال اول	۹۷ - ۹۸
۹۲۶۹	۶	۶۲۳	۴۴۷۲	۲۳۱۳	۱۸۵۵	نیمسال دوم	

نمودار ۴۷ - تعداد واحدهای تدریس شده توسط اعضای هیات علمی تمام وقت دانشگاه شهید چمران اهواز

به تفکیک مرتبه علمی طی سال های ۹۶ - ۱۳۸۶



جدول ۴۴ - ميانگين واحدهاي تدريس شده توسط اعضاي هيأت علمي تمام وقت دانشگاه شهيد چمران اهواز

درسال تحصيلي ۹۸ - ۱۳۹۷

گروه عمده تحصيلي	دانشكده	استاد		دانشيار		استاديار		مربي		مربي . آ		ميانگين دانشكده	
		نيمسال اول	نيمسال دوم	نيمسال اول	نيمسال دوم	نيمسال اول	نيمسال دوم	نيمسال اول	نيمسال دوم	نيمسال اول	نيمسال دوم	نيمسال اول	نيمسال دوم
علوم انساني	ادبيات	۱۰.۵	۲۱.۷	۲۶.۲	۲۳.۴	۲۳.۹	۲۴.۲	۹	۶	۰	۰	۱۷.۴۰	۱۸.۸۳
	اقتصاد	۱۹.۲	۲۱	۲۴.۳	۲۶.۷	۱۶.۹	۱۹.۲	۱۳.۴	۱۳.۸	۰	۰	۱۸.۴۵	۲۰.۱۸
	الهيآت	۱۷	۱۵	۱۴.۷	۱۳.۷	۱۵.۳	۱۲.۷	۰	۰	۰	۰	۱۵.۶۷	۱۳.۸۰
	علوم تربيتي و روانشناسي	۳۷.۵	۳۴.۶	۳۴.۵	۳۱.۱	۳۵.۱	۳۲.۹	۱۱.۶	۸.۲	۰	۰	۲۹.۶۸	۲۱.۳۶
	علوم ورزشي	۲۰	۲۱.۵	۲۰.۵	۱۸.۵	۱۵.۴	۱۵.۸	۷.۸	۷.۷	۸	۶	۱۴.۲۴	۱۳.۹۰
جمع		۲۰.۸	۲۲.۸	۲۴.۰	۲۲.۷	۲۱.۳	۲۱.۰	۱۳.۹	۱۱.۹	۸.۰	۶.۰	۱۹.۱۱	۱۷.۶۱
هنر	شونستر	۰	۰	۰	۰	۱۶	۲۰.۲	۱۶	۲۰.۱	۰	۰	۱۶.۰۰	۲۰.۱۵
	باستان شناسي	۰	۰	۰	۰	۰	۰	۰	۰	۰	۰	۰.۰۰	۰.۰۰
جمع		۰.۰۰	۰.۰۰	۰.۰۰	۰.۰۰	۱۶.۰۰	۲۰.۲۰	۱۶.۰۰	۲۰.۱۰	۰.۰۰	۰.۰۰	۱۶.۰۰	۲۰.۱۵
علوم پايه	علوم	۱۴.۶	۱۶.۴	۱۵.۸	۱۴	۱۵.۵	۱۵.۲	۰	۰	۰	۰	۱۵.۲۰	۱۵.۲۰
	علوم رياضي	۱۳	۱۳.۳	۱۱.۲	۱۱.۹	۱۲.۸	۱۲	۶	۲۲	۰	۰	۱۰.۷۵	۱۴.۸۰
	علوم زمين	۱۳.۲	۱۱	۱۴.۳	۱۵.۳	۱۴	۱۳.۱	۰	۰	۰	۰	۱۳.۸۳	۱۳.۱۳
جمع		۱۳.۶۰	۱۳.۵۷	۱۳.۷۷	۱۳.۷۳	۱۴.۱۰	۱۳.۴۳	۳.۰۰	۱۱.۰۰	۰.۰۰	۰.۰۰	۱۳.۲۹	۱۴.۳۸
فني و مهندسي	مهندسي	۶.۲	۶.۳	۹.۵	۷.۸	۷.۴	۸.۴	۵.۴	۶.۴	۰	۰	۷.۱۵	۷.۲۳
	جمع كل	۶.۳	۶.۳	۹.۵	۷.۸	۷.۴	۸.۴	۵.۴	۶.۴	۰	۰	۷.۱۵	۷.۲۳
كشاورزي	كشاورزي	۲۲.۵	۵.۸	۲۰.۶	۸	۱۴.۶	۸.۴	۵.۵	۸	۰	۰	۱۵.۸۰	۷.۵۵
	مهندسي علوم آب	۳۵.۱	۳۷.۵	۳۳	۴۰.۴	۳۰.۱	۳۷.۷	۰	۰	۰	۰	۳۲.۷۳	۳۸.۵۳
جمع		۲۸.۸۰	۲۱.۶۵	۲۶.۸۰	۲۴.۲۰	۲۲.۳۵	۲۳.۰۵	۵.۵۰	۸.۰۰	۰.۰۰	۰.۰۰	۲۴.۲۷	۲۳.۰۴
دامپزشكي	دامپزشكي	۱۴.۵	۱۳.۴	۱۳.۸	۱۲.۳	۱۱.۲	۱۲.۲	۰	۰	۰	۰	۱۳.۱۷	۱۲.۶۳
	جمع	۱۴.۵	۱۳.۴	۱۳.۸	۱۲.۳	۱۱.۲	۱۲.۲	۰	۰	۰	۰	۱۳.۱۶۶۶۷	۱۲.۶۳۳
گروه معارف		۰	۰	۰	۰	۱۶.۶	۱۶.۶	۱۱.۷	۱۲.۶	۰	۰	۱۴.۱۵	۱۴.۶۰
ميانگين به تفكيك مرتبه		۱۸.۶۲	۱۸.۱۳	۱۹.۸۷	۱۸.۵۹	۱۷.۴۹	۱۷.۷۶	۹.۶۰	۱۱.۶۴	۸.۰۰	۶.۰۰		


آمار باستان شناسي تفكيك نشده در آمار ادبيات مي باشد.

جدول ۴۵ - میانگین واحدهای تدریس شده توسط اعضای هیات علمی تمام وقت دانشگاه شهید چمران اهواز
به تفکیک مرتبه علمی طی سال های ۹۷ - ۱۳۸۶

میانگین دانشگاه	مربی آموزش شیار	مربی	استادیار	دانشیار	استاد	مرتبه	
						سال تحصيلي	
۹.۷	۷.۵	۱۰.۳	۱۱.۵	۱۰.۳	۸.۷	نیمسال اول	۸۶ - ۸۷
۹.۶	۹.۴	۱۰.۲	۱۰.۷	۸.۶	۹.۱	نیمسال دوم	
۱۰.۴	۶.۶	۱۱.۱	۱۲.۰	۱۱.۱	۱۱.۱	نیمسال اول	۸۷ - ۸۸
۹.۸	۶.۵	۱۱.۱	۱۱.۳	۹.۸	۱۰.۲	نیمسال دوم	
۱۰.۹	۸.۸	۱۱.۳	۱۲.۵	۱۱.۹	۱۰.۰	نیمسال اول	۸۸ - ۸۹
۱۰.۶	۱۰.۶	۱۰.۶	۱۱.۳	۱۱.۰	۹.۴	نیمسال دوم	
۱۱.۱	۹.۷	۱۱.۳	۱۲.۱	۱۲.۱	۱۰.۵	نیمسال اول	۸۹ - ۹۰
۱۱.۳	۱۲.۰	۱۰.۹	۱۱.۸	۱۱.۳	۱۰.۸	نیمسال دوم	
۱۱.۴	۱۰.۰	۱۰.۵	۱۲.۷	۱۲.۷	۱۱.۲	نیمسال اول	۹۰ - ۹۱
۱۲.۲	۱۸.۰	۱۰.۳	۱۱.۵	۱۱.۱	۱۰.۰	نیمسال دوم	
۱۱.۴	۱۱.۰	۱۲.۲	۱۱.۱	۱۲.۲	۱۰.۴	نیمسال اول	۹۱ - ۹۲
۱۰.۱	۷.۰	۹.۵	۱۱.۶	۱۱.۷	۱۰.۸	نیمسال دوم	
۱۱.۹	۸.۰	۹.۳	۱۲.۲	۱۵.۹	۱۳.۹	نیمسال اول	۹۲ - ۹۳
۱۰.۳	۱۲.۰	۹.۱	۹.۳	۱۱.۵	۹.۷	نیمسال دوم	
۱۰.۹	۱۰.۰	۹.۶	۱۱.۸	۱۲.۴	۱۰.۸	نیمسال اول	۹۳ - ۹۴
۱۴.۸	۱۰.۰	۱۱.۶	۱۵.۳	۱۸.۹	۱۸.۰	نیمسال دوم	
۱۳.۹	۸.۰	۱۴.۴	۱۳.۸	۱۷.۴	۱۶.۱	نیمسال اول	۹۴ - ۹۵
۱۳.۵	۱۰.۰	۱۱.۴	۱۳.۳	۱۷.۰	۱۵.۶	نیمسال دوم	
۱۲.۵	۸.۰	۱۲.۶	۱۶.۷	۱۳.۶	۱۱.۶	نیمسال اول	۹۵ - ۹۶
۱۴.۷	۱۰.۰	۱۳.۳	۱۷.۸	۱۶.۶	۱۵.۶	نیمسال دوم	
۱۳.۶	۱۰.۰	۱۱.۶	۱۶.۳	۱۶.۰	۱۴.۲	نیمسال اول	۹۶ - ۹۷
۱۳.۷	۸.۰	۱۲.۴	۱۵.۷	۱۶.۸	۱۵.۸	نیمسال دوم	
۱۴.۷	۸.۰	۹.۶	۱۷.۵	۱۹.۹	۱۸.۶	نیمسال اول	۹۷ - ۹۸
۱۴.۴	۶.۰	۱۱.۶	۱۷.۸	۱۸.۶	۱۸.۱	نیمسال دوم	

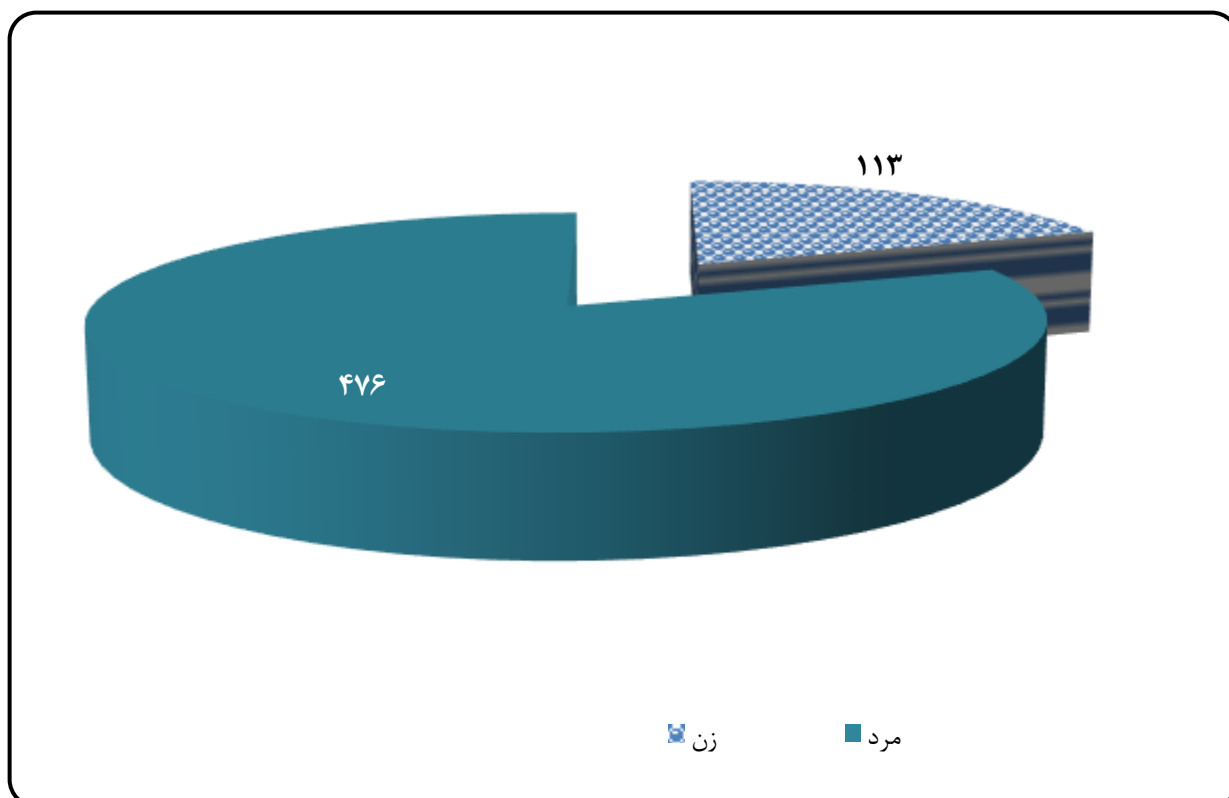
نمودار ۴۸ - میانگین واحدهای تدریس شده توسط اعضای هیات علمی تمام وقت

دانشگاه شهید چمران اهواز طی سال های ۹۷ - ۱۳۸۶



اعضای هیات علمی دانشگاه شهید چمران اهواز سال ۱۳۹۷

نمودار ۴۹ - تعداد اعضای هیات علمی دانشگاه شهید چمران اهواز به تفکیک جنسیت در سال ۱۳۹۷

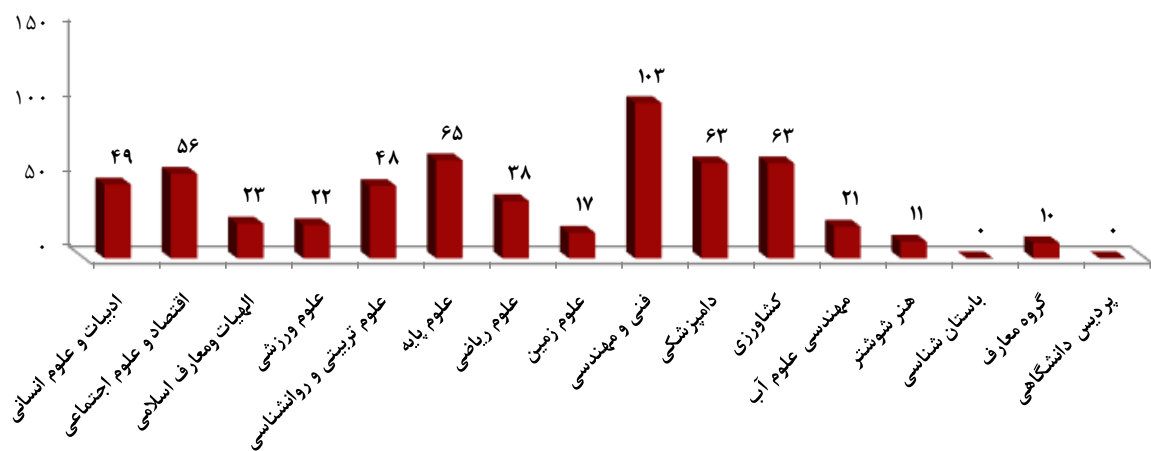


جدول ۴۶ - تعداد کل اعضای هیات علمی دانشگاه شهید چمران اهواز به تفکیک گروه تحصیلی، دانشکده، مرتبه علمی و جنسیت سال ۹۷

گروه آموزشی	مرتبه علمی	استاد			دانشیار			استادیار			مربی			مربی آموزشیار			جمع			
		جمع	مرد	زن	جمع	مرد	زن	جمع	مرد	زن	جمع	مرد	زن	جمع	مرد	زن	جمع	مرد	زن	
علوم انسانی	ادبیات و علوم انسانی	۱	۵	۶	۲	۸	۱۰	۹	۲۲	۳۱	۲	۲	۰	۰	۰	۰	۰	۲۷	۴۹	۱۲
	اقتصاد و علوم اجتماعی	۰	۵	۵	۲	۱۲	۱۴	۳	۲۵	۲۸	۷	۷	۹	۰	۰	۰	۰	۴۹	۵۶	۷
	الهیات و معارف اسلامی	۰	۲	۲	۱	۶	۷	۴	۱۰	۱۴	۰	۰	۰	۰	۰	۰	۰	۱۸	۲۳	۵
	علوم ورزشی	۱	۱	۲	۱	۳	۴	۰	۷	۷	۱	۵	۸	۱	۰	۱	۰	۱۶	۲۲	۶
	علوم تربیتی و روانشناسی	۴	۸	۱۲	۲	۱۲	۱۴	۵	۱۲	۱۷	۱	۴	۵	۱	۰	۰	۰	۳۶	۴۸	۱۲
جمع گروه		۶	۲۱	۲۷	۸	۴۱	۴۹	۲۱	۷۶	۹۷	۱۸	۱۸	۲۴	۱	۰	۱	۰	۱۵۶	۱۹۸	۴۲
علوم پایه	علوم پایه	۴	۱۲	۱۶	۵	۱۳	۱۸	۱۱	۲۰	۳۱	۰	۰	۰	۰	۰	۰	۰	۴۵	۶۵	۲۰
	علوم ریاضی	۰	۶	۶	۱	۸	۹	۶	۱۶	۲۲	۱	۰	۱	۰	۰	۰	۰	۳۰	۳۸	۸
	علوم زمین	۰	۵	۵	۰	۳	۳	۱	۸	۹	۰	۰	۰	۰	۰	۰	۰	۱۶	۱۷	۱
جمع گروه		۴	۲۳	۲۷	۶	۲۴	۳۰	۱۸	۴۴	۶۲	۱	۰	۱	۰	۰	۰	۰	۹۱	۱۲۰	۲۹
فنی و مهندسی	فنی و مهندسی	۰	۱۴	۱۴	۱	۱۱	۱۲	۵	۵۴	۵۹	۱۴	۱۴	۴	۱۸	۰	۰	۰	۹۲	۱۰۳	۱۰
	جمع گروه	۰	۱۴	۱۴	۱	۱۱	۱۲	۵	۵۴	۵۹	۱۴	۱۴	۴	۱۸	۰	۰	۰	۹۲	۱۰۳	۱۰
کشاورزی و دامپزشکی	دامپزشکی	۰	۲۵	۲۵	۵	۱۳	۱۸	۹	۱۱	۲۰	۰	۰	۰	۰	۰	۰	۰	۴۹	۶۳	۱۴
	کشاورزی	۰	۸	۸	۳	۱۹	۲۲	۱۰	۲۱	۳۱	۲	۲	۰	۲	۲	۰	۰	۵۰	۶۳	۱۳
	مهندسی علوم آب	۰	۷	۷	۰	۵	۵	۲	۷	۹	۰	۰	۰	۰	۰	۰	۰	۱۹	۲۱	۲
	جمع گروه	۰	۴۰	۴۰	۸	۳۷	۴۵	۲۱	۳۹	۶۰	۲	۲	۰	۲	۲	۰	۰	۱۱۸	۱۴۷	۲۹
هنر	هنر شوستر	۰	۰	۰	۰	۰	۰	۰	۴	۴	۱	۶	۷	۰	۰	۰	۰	۱۰	۱۱	۱
	باستان شناسی	۰	۰	۰	۰	۰	۰	۰	۰	۰	۰	۰	۰	۰	۰	۰	۰	۰	۰	۰
	جمع گروه	۰	۰	۰	۰	۰	۰	۰	۴	۴	۱	۶	۷	۰	۰	۰	۰	۱۰	۱۱	۱
	گروه معارف	۰	۰	۰	۰	۰	۰	۰	۳	۳	۲	۵	۷	۰	۰	۰	۰	۸	۱۰	۲
پرديس دانشگاهی	۰	۰	۰	۰	۰	۰	۰	۰	۰	۰	۰	۰	۰	۰	۰	۰	۰	۰	۰	
جمع مراتب علمی		۱۰	۹۸	۱۰۸	۲۳	۱۱۳	۱۳۶	۶۵	۲۲۰	۲۸۵	۱۴	۴۵	۵۹	۱	۰	۱	۰	۴۷۶	۵۸۹	۱۱۳

تذکر: پردیس دانشگاهی از اعضای هیات علمی دانشکده های دانشگاه استفاده می نماید.

نمودار ۵۰ - تعداد کل اعضای هیات علمی دانشگاه به تفکیک دانشکده سال ۹۷



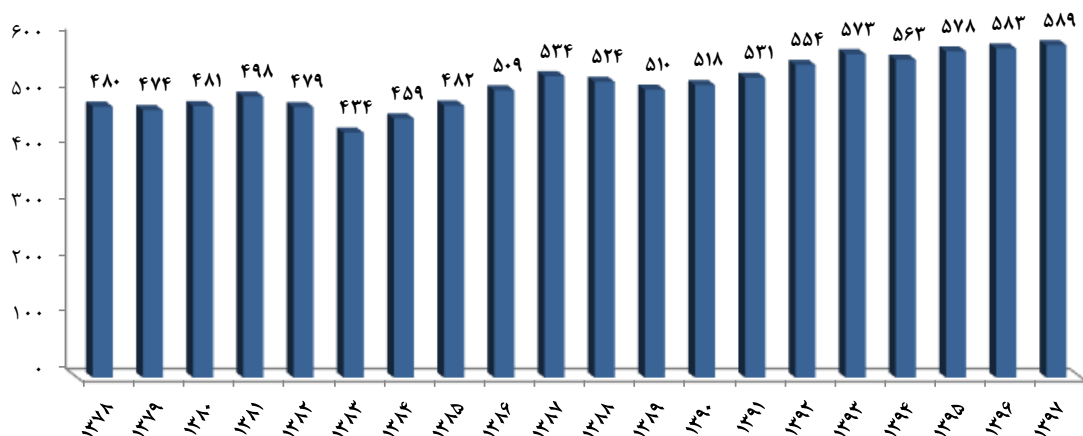
جدول ۴۷- تعداد کل اعضای هیات علمی دانشگاه شهید چمران اهواز به تفکیک مرتبه علمی طی سال های ۹۷ - ۱۳۷۷

سال	مرتبه			استاد			دانشیار			استادیار			مربی			مربی آموزشیار			جمع		
	زن	مرد	جمع	زن	مرد	جمع	زن	مرد	جمع	زن	مرد	جمع	زن	مرد	جمع	زن	مرد	جمع	زن	مرد	جمع
۱۳۷۷	۰	۱۹	۱۹	۲	۲۹	۳۱	۱۱	۱۰۹	۱۲۰	۳۶	۲۳۵	۲۷۱	۸	۱۷	۲۵	۵۷	۴۰۹	۴۶۶	۱۹	۱۹	۳۸
۱۳۷۸	۱	۱۹	۲۰	۱	۳۱	۳۲	۱۰	۱۲۹	۱۴۹	۳۷	۲۱۷	۲۵۴	۸	۱۷	۲۵	۵۷	۴۲۳	۴۸۰	۲۰	۲۰	۴۰
۱۳۷۹	۱	۲۲	۲۳	۱	۳۹	۴۰	۱۰	۱۲۸	۱۴۸	۳۴	۲۰۶	۲۴۰	۷	۱۶	۲۳	۵۳	۴۲۱	۴۷۴	۲۳	۲۳	۴۶
۱۳۸۰	۱	۲۲	۲۳	۱	۴۰	۴۱	۱۲	۱۴۸	۱۶۰	۳۱	۲۰۲	۲۳۳	۷	۱۶	۲۳	۵۲	۴۲۹	۴۸۱	۲۴	۲۴	۴۸
۱۳۸۱	۱	۱۹	۲۰	۳	۴۶	۴۹	۱۳	۱۵۲	۱۶۶	۳۴	۲۰۷	۲۴۱	۸	۱۴	۲۲	۵۹	۴۲۹	۴۹۸	۲۷	۲۷	۵۴
۱۳۸۲	۲	۱۹	۲۱	۲	۵۱	۵۳	۱۱	۱۵۵	۱۶۶	۳۰	۱۹۱	۲۲۱	۷	۱۱	۱۸	۵۲	۴۲۷	۴۷۹	۲۸	۲۸	۵۶
۱۳۸۳	۲	۲۱	۲۳	۲	۴۲	۴۴	۱۷	۱۶۳	۱۸۰	۳۸	۱۴۱	۱۷۹	۵	۳	۸	۶۴	۳۷۰	۴۲۴	۳۰	۳۰	۶۰
۱۳۸۴	۲	۲۵	۲۷	۳	۴۴	۴۷	۱۹	۱۷۲	۱۹۱	۳۹	۱۴۷	۱۸۶	۵	۳	۸	۶۸	۳۹۱	۴۵۹	۳۱	۳۱	۶۲
۱۳۸۵	۳	۳۱	۳۴	۲	۴۴	۴۶	۱۹	۱۹۳	۲۱۲	۳۶	۱۴۶	۱۸۲	۵	۳	۸	۶۵	۴۱۷	۴۸۲	۳۲	۳۲	۶۴
۱۳۸۶	۴	۳۰	۳۴	۲	۵۷	۵۹	۲۲	۲۰۲	۲۲۴	۳۵	۱۵۰	۱۸۵	۵	۲	۷	۶۸	۴۴۱	۵۰۹	۳۳	۳۳	۶۶
۱۳۸۷	۴	۳۹	۴۳	۳	۶۱	۶۴	۲۸	۲۰۹	۲۳۷	۳۴	۱۵۱	۱۸۵	۳	۲	۵	۷۲	۴۶۲	۵۲۴	۳۴	۳۴	۶۸
۱۳۸۸	۴	۳۹	۴۳	۴	۶۶	۷۰	۳۵	۲۱۸	۲۵۳	۲۶	۱۲۲	۱۴۸	۳	۷	۱۰	۷۲	۴۵۲	۵۲۴	۳۵	۳۵	۷۰
۱۳۸۹	۴	۴۴	۴۸	۵	۷۶	۸۱	۳۸	۲۱۵	۲۵۳	۲۲	۱۰۲	۱۲۴	۳	۱	۴	۷۲	۴۲۸	۵۱۰	۳۶	۳۶	۷۲
۱۳۹۰	۴	۴۲	۴۶	۷	۸۹	۹۶	۴۱	۲۱۵	۲۵۶	۱۹	۹۹	۱۱۸	۳	۱	۴	۷۲	۴۴۶	۵۱۸	۳۷	۳۷	۷۴
۱۳۹۱	۴	۴۹	۵۳	۸	۱۰۳	۱۱۱	۴۹	۲۱۵	۲۶۴	۱۶	۸۴	۱۰۰	۳	۱	۴	۷۹	۴۵۲	۵۳۱	۳۸	۳۸	۷۶
۱۳۹۲	۴	۶۱	۶۵	۹	۱۰۵	۱۱۴	۵۶	۲۲۶	۲۸۲	۱۶	۷۵	۹۱	۳	۰	۳	۸۷	۴۶۷	۵۵۴	۳۹	۳۹	۷۸
۱۳۹۳	۴	۶۳	۶۷	۱۰	۱۱۹	۱۲۹	۶۳	۲۲۱	۲۸۴	۱۷	۷۴	۹۱	۳	۰	۳	۹۶	۴۷۷	۵۷۳	۴۰	۴۰	۸۰
۱۳۹۴	۶	۷۰	۷۶	۱۱	۱۱۷	۱۲۸	۶۴	۲۱۲	۲۷۶	۱۵	۶۷	۸۲	۳	۰	۳	۹۷	۴۶۶	۵۶۳	۴۱	۴۱	۸۲
۱۳۹۵	۸	۹۱	۹۹	۱۲	۱۱۵	۱۲۷	۷۰	۲۱۸	۲۸۸	۱۴	۶۹	۸۳	۳	۰	۳	۱۰۵	۴۷۳	۵۷۸	۴۲	۴۲	۸۴
۱۳۹۶	۹	۹۶	۱۰۵	۱۸	۱۱۸	۱۳۶	۶۴	۲۱۷	۲۸۱	۱۳	۶۷	۸۰	۳	۰	۳	۱۰۵	۴۷۸	۵۸۳	۴۳	۴۳	۸۶
۱۳۹۷	۱۰	۹۸	۱۰۸	۲۳	۱۱۳	۱۳۶	۶۵	۲۲۰	۲۸۵	۱۴	۶۵	۸۰	۳	۰	۳	۱۱۳	۴۷۶	۵۸۹	۴۴	۴۴	۸۸

قابل ذکر است طی سالهای ۸۲، ۸۳، ۸۴ و ۸۶ واحدهای اقماری دانشگاه (علوم دریایی خرمشهر، مجتمع عالی آموزش رامین، آموزشکده فنی دزفول و منابع طبیعی بهبهان) مستقل گردیده و از آمار دانشگاه خارج گردیده اند.

نمودار ۵۱- تعداد کل اعضای هیات علمی دانشگاه شهید چمران اهواز طی سال های تحصیلی

۱۳۷۷-۹۷

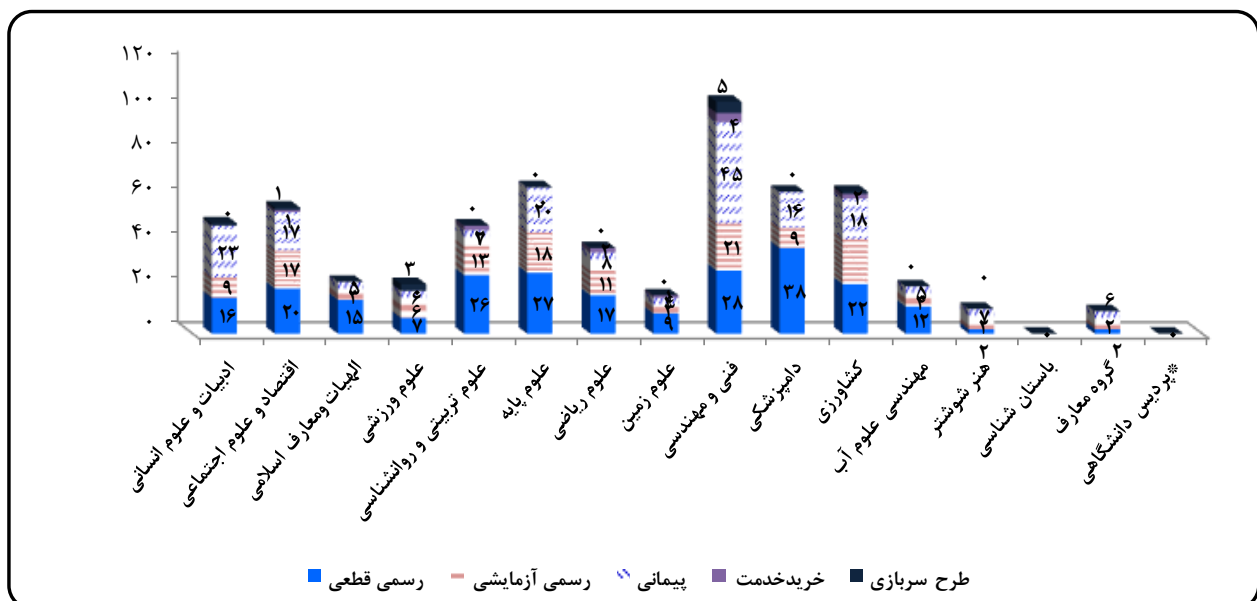


جدول ۴۸- تعداد کل اعضای هیات علمی دانشگاه شهید چمران اهواز به تفکیک دانشکده و نوع استخدام سال ۹۷

گروه آموزشی	مرتبه علمی	رسمی قطعی			رسمی آزمایشی			پیمانی			خرید خدمت			طرح سربازی			جمع	
		جمع	مرد	زن	جمع	مرد	زن	جمع	مرد	زن	جمع	مرد	زن	جمع	مرد	زن	جمع	مرد
علوم انسانی	ادبیات و علوم انسانی	۴	۱۲	۱۶	۱	۸	۹	۷	۱۶	۲۳	۰	۰	۰	۱	۱	۰	۴۹	۳۷
	اقتصاد و علوم اجتماعی	۲	۱۸	۲۰	۲	۱۵	۱۷	۳	۱۴	۱۷	۱	۱	۰	۱	۱	۰	۵۶	۴۹
	الهیات و معارف اسلامی	۱	۱۴	۱۵	۱	۲	۳	۲	۳	۵	۰	۰	۰	۰	۰	۰	۲۳	۱۹
	علوم ورزشی	۳	۴	۷	۲	۴	۶	۱	۵	۶	۰	۰	۰	۳	۳	۰	۲۲	۱۶
	علوم تربیتی و روانشناسی	۷	۱۹	۲۶	۳	۱۰	۱۳	۲	۵	۷	۲	۲	۰	۲	۲	۰	۴۸	۳۶
جمع گروه		۱۷	۶۷	۸۴	۹	۳۹	۴۸	۱۵	۴۳	۵۸	۳	۳	۰	۵	۵	۰	۱۹۸	۱۵۷
علوم پایه	علوم پایه	۹	۱۸	۲۷	۴	۱۴	۱۸	۷	۱۳	۲۰	۰	۰	۰	۰	۰	۰	۶۵	۴۵
	علوم ریاضی	۳	۱۴	۱۷	۲	۹	۱۱	۳	۵	۸	۲	۲	۰	۲	۲	۰	۳۸	۳۰
	علوم زمین	۰	۹	۹	۱	۲	۳	۰	۴	۴	۱	۱	۰	۱	۱	۰	۱۷	۱۶
جمع گروه		۱۲	۴۱	۵۳	۷	۲۵	۳۲	۱۰	۲۲	۳۲	۳	۳	۰	۳	۳	۰	۱۲۰	۹۱
فنی و مهندسی	فنی و مهندسی	۱	۲۷	۲۸	۱	۲۰	۲۱	۸	۳۷	۴۵	۰	۰	۰	۴	۴	۰	۱۰۳	۹۳
	جمع گروه	۱	۲۷	۲۸	۱	۲۰	۲۱	۸	۳۷	۴۵	۰	۰	۰	۴	۴	۰	۱۰۳	۹۳
کشاورزی و دامپزشکی	دامپزشکی	۲	۳۶	۳۸	۵	۴	۹	۷	۹	۱۶	۰	۰	۰	۰	۰	۰	۶۲	۴۹
	کشاورزی	۳	۱۹	۲۲	۴	۱۶	۲۰	۶	۱۲	۱۸	۲	۲	۰	۲	۲	۰	۶۳	۵۰
	مهندسی علوم آب	۰	۱۲	۱۲	۱	۳	۴	۰	۵	۵	۰	۰	۰	۰	۰	۰	۲۱	۲۰
جمع گروه		۵	۶۷	۷۲	۱۰	۲۳	۳۳	۱۳	۲۶	۳۹	۲	۲	۰	۲	۲	۰	۱۴۷	۱۱۹
هنر	هنر شوستر	۰	۲	۲	۰	۲	۲	۱	۶	۷	۰	۰	۰	۰	۰	۰	۱۱	۱۰
	باستان شناسی	۰	۰	۰	۰	۰	۰	۰	۰	۰	۰	۰	۰	۰	۰	۰	۰	۰
جمع گروه		۰	۲	۲	۰	۲	۲	۱	۶	۷	۰	۰	۰	۰	۰	۰	۱۱	۱۰
گروه معارف		۰	۲	۲	۰	۲	۲	۲	۴	۶	۰	۰	۰	۰	۰	۰	۱۰	۸
* پردیس دانشگاهی		۰	۰	۰	۰	۰	۰	۰	۰	۰	۰	۰	۰	۰	۰	۰	۰	۰
جمع مراتب علمی		۳۵	۲۰۶	۲۴۱	۲۷	۱۱۱	۱۳۸	۴۹	۱۳۸	۱۸۷	۱۲	۱۲	۰	۱۱	۱۱	۰	۵۸۹	۴۷۸

** پردیس دانشگاهی از اعضای هیات علمی دانشکده های دانشگاه استفاده می نماید.

نمودار ۵۲ - تعداد کل اعضای هیات علمی دانشگاه به تفکیک دانشکده و نوع استخدام در سال ۹۷

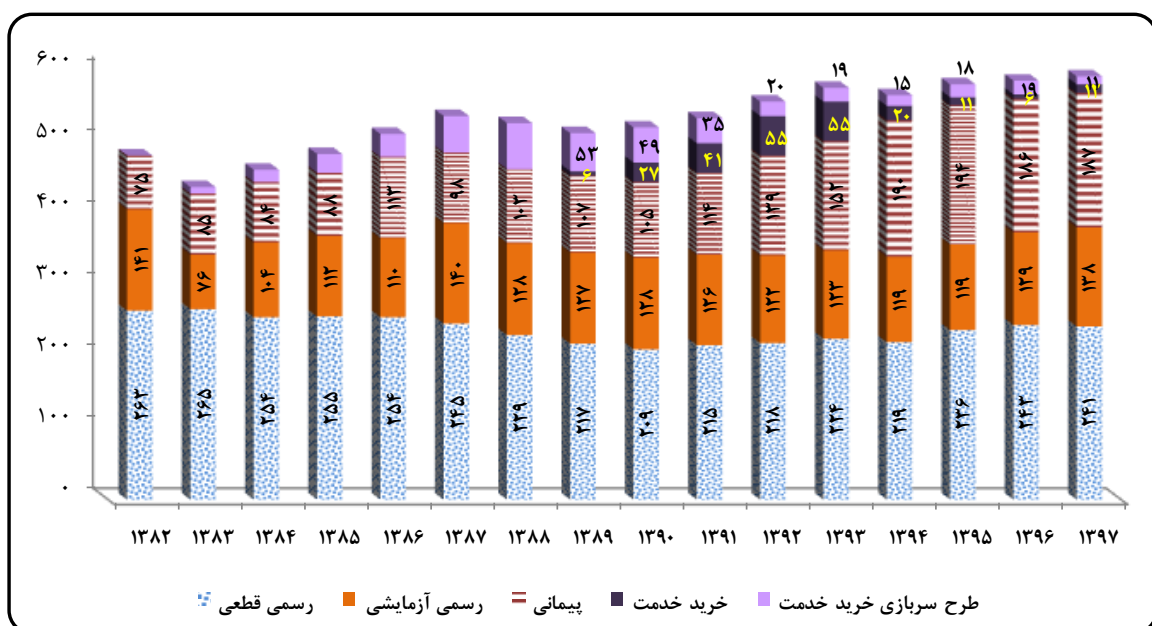


جدول ۴۹- تعداد کل اعضای هیات علمی دانشگاه شهید چمران اهواز به تفکیک نوع استخدام طی سال های ۹۷ - ۱۳۸۲

نوع استخدام	رسمی قطعی			رسمی آزمایشی			پیمانی			خرید خدمت			طرح سربازی خرید خدمت			جمع		سال
	جمع	مرد	زن	جمع	مرد	زن	جمع	مرد	زن	جمع	مرد	زن	جمع	مرد	زن	جمع	مرد	
۱۳۸۲	۳۷	۲۲۶	۲۶۳	۸	۱۳۳	۱۴۱	۷	۶۸	۷۵	۰	۰	۰	۰	۰	۰	۴۲۷	۴۷۹	
۱۳۸۳	۳۶	۲۲۹	۲۶۵	۷	۶۹	۷۶	۲۱	۶۴	۸۵	۰	۰	۰	۰	۰	۰	۳۷۱	۴۳۵	
۱۳۸۴	۳۶	۲۱۸	۲۵۴	۱۰	۹۴	۱۰۴	۲۲	۶۲	۸۴	۰	۰	۰	۰	۰	۰	۳۹۱	۴۵۹	
۱۳۸۵	۳۶	۲۱۹	۲۵۵	۱۲	۱۰۰	۱۱۲	۱۷	۷۱	۸۸	۰	۰	۰	۰	۰	۰	۴۱۶	۴۸۱	
۱۳۸۶	۳۵	۲۱۹	۲۵۴	۱۶	۹۴	۱۱۰	۱۷	۹۶	۱۱۳	۰	۰	۰	۰	۰	۰	۴۴۱	۵۰۹	
۱۳۸۷	۳۲	۲۱۳	۲۴۵	۲۴	۱۱۶	۱۴۰	۱۶	۸۲	۹۸	۰	۰	۰	۰	۰	۰	۴۶۲	۵۲۴	
۱۳۸۸	۳۰	۱۹۹	۲۲۹	۲۱	۱۰۷	۱۲۸	۲۱	۸۲	۱۰۳	۰	۰	۰	۰	۰	۰	۴۵۲	۵۲۴	
۱۳۸۹	۲۸	۱۸۹	۲۱۷	۲۰	۱۰۷	۱۲۷	۲۲	۸۵	۱۰۷	۲	۴	۶	۰	۰	۰	۴۳۸	۵۱۰	
۱۳۹۰	۲۸	۱۸۱	۲۰۹	۱۸	۱۱۰	۱۲۸	۲۰	۸۵	۱۰۵	۶	۲۱	۲۷	۰	۰	۰	۴۴۶	۵۱۸	
۱۳۹۱	۲۹	۱۸۶	۲۱۵	۱۸	۱۰۸	۱۲۶	۲۵	۸۹	۱۱۴	۷	۳۴	۴۱	۰	۰	۰	۴۵۲	۵۳۱	
۱۳۹۲	۲۸	۱۹۰	۲۱۸	۱۸	۱۰۴	۱۲۲	۳۳	۱۰۶	۱۳۹	۸	۴۷	۵۵	۰	۰	۰	۴۶۷	۵۵۴	
۱۳۹۳	۲۶	۱۹۸	۲۲۴	۲۱	۱۰۲	۱۲۳	۳۵	۱۱۷	۱۵۲	۱۴	۴۱	۵۵	۰	۰	۰	۴۷۷	۵۷۳	
۱۳۹۴	۲۴	۱۹۵	۲۱۹	۲۳	۹۶	۱۱۹	۴۷	۱۴۳	۱۹۰	۳	۱۷	۲۰	۰	۰	۰	۴۶۶	۵۶۳	
۱۳۹۵	۲۸	۲۰۸	۲۳۶	۲۳	۹۶	۱۱۹	۵۴	۱۴۰	۱۹۴	۱۱	۱۱	۱۱	۰	۰	۰	۴۷۳	۵۷۸	
۱۳۹۶	۳۰	۲۱۳	۲۴۳	۲۴	۱۰۵	۱۲۹	۵۱	۱۳۵	۱۸۶	۶	۶	۶	۰	۰	۰	۴۷۸	۵۸۳	
۱۳۹۷	۳۵	۲۰۶	۲۴۱	۲۷	۱۱۱	۱۳۸	۴۹	۱۳۸	۱۸۷	۰	۱۲	۱۲	۰	۰	۰	۴۷۸	۵۸۹	

قابل ذکر است آماری از سالهای قبل از ۱۳۸۲ با این تفکیک در امور اداری موجود نبوده که به جدول اضافه گردد. همچنین طی سالهای ۸۲، ۸۳، ۸۴ و ۸۶ واحدهای اقماری دانشگاه (علوم دریایی خرمشهر، مجتمع عالی آموزش رامین، آموزشکده فنی دزفول و منابع طبیعی بهبهان) مستقل گردیده و از آمار دانشگاه خارج گردیده اند.

نمودار ۵۳- تعداد کل اعضای هیات علمی دانشگاه شهید چمران اهواز به تفکیک نوع استخدام طی سالهای تحصیلی ۹۷ - ۱۳۸۲



جدول ۵۰ - نسبت دانشجویان شاغل به تحصیل به اعضای هیات علمی دانشگاه شهید چمران اهواز به تفکیک دانشکده در

سال تحصیلی ۹۸ - ۹۷

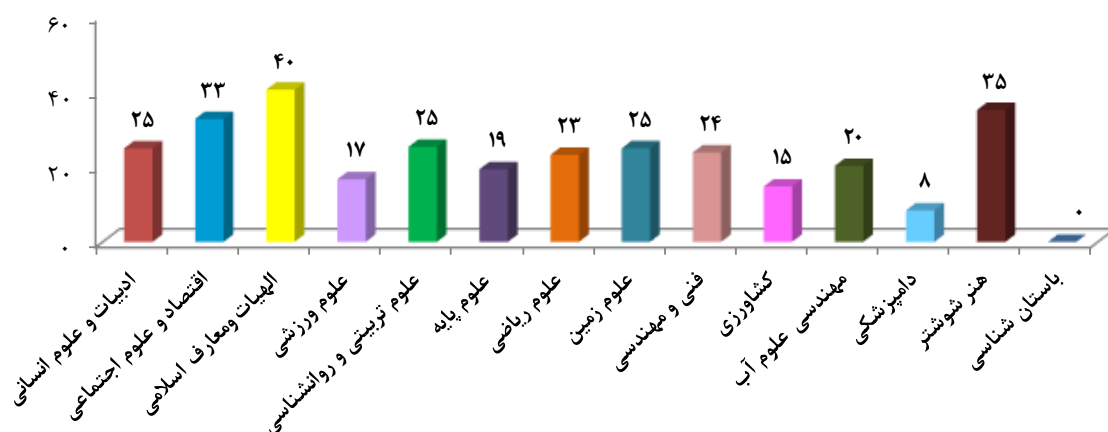
عناوین دانشکده	دانشجویان		اعضای هیات علمی		نسبت دانشجویان به استاد	
	دانشجو	* معادل کارشناسی	کل هیات علمی	* معادل استادیار	بدون ضریب	با ضریب **
ادبیات و علوم انسانی	۱۲۱۷	۱۶۷۷	۴۹	۷۰/۵	۲۴/۸	۲۳/۸
اقتصاد و علوم اجتماعی	۱۸۳۰	۲۳۰۵	۵۶	۷۷/۷۵	۳۲/۷	۲۹/۶
الهیات و معارف اسلامی	۹۳۱	۱۱۷۳	۲۳	۳۴	۴۰/۵	۳۴/۵
علوم ورزشی	۳۶۶	۵۴۳	۲۲	۲۷/۷۵	۱۶/۶	۱۹/۶
علوم تربیتی و روانشناسی	۱۲۱۳	۱۸۵۵	۴۸	۸۴/۷۵	۲۵/۳	۲۱/۹
گروه علوم انسانی	۵۵۵۷	۷۵۵۳	۱۹۸	۲۹۴/۵	۲۸/۱	۲۵/۶
علوم پایه	۱۳۱۴	۱۹۶۹	۶۸	۱۱۵	۱۹/۳	۱۷/۱
علوم ریاضی	۸۱۰	۱۱۴۵	۳۵	۵۸/۷۵	۲۳/۱	۱۹/۵
علوم زمین	۴۲۳	۶۶۳	۱۷	۳۰	۲۴/۹	۲۲/۱
گروه علوم پایه	۲۵۴۷	۳۷۷۷	۱۲۰	۲۰۳/۷۵	۲۱/۲	۱۸/۵
فنی و مهندسی	۲۴۴۹	۳۴۶۹	۱۰۳	۱۳۸/۵	۲۳/۸	۲۵/۰
گروه فنی و مهندسی	۲۴۴۹	۳۴۶۹	۱۰۳	۱۳۸/۵	۲۳/۸	۲۵/۰
دامپزشکی	۵۲۷	۱۲۱۱	۶۳	۱۳۱	۸/۴	۹/۲
کشاورزی	۹۲۸	۱۴۳۰	۶۳	۱۰۰/۵	۱۴/۷	۱۴/۲
مهندسی علوم آب	۴۲۴	۷۷۸	۲۱	۴۰	۲۰/۲	۱۹/۵
گروه کشاورزی و دامپزشکی	۱۸۷۹	۳۴۱۹	۱۴۷	۲۷۱/۵	۱۲/۸	۱۲/۶
هنر شواشر	۳۸۶	۴۰۶	۱۱	۹/۲۵	۳۵/۱	۴۳/۹
باستان شناسی	۶۹	۶۹	۰	۰	۰/۰	۰/۰
گروه هنر	۴۵۵	۴۷۵	۱۱	۹/۲۵	۴۱/۴	۵۱/۴
پردیس دانشگاهی	۲۶۲	۶۲۰	۰	۰	۰/۰	۰/۰
***گروه معارف	۰	۰	۱۰	۸/۲۵	۰/۰	۰/۰
جمع	۱۳۱۴۹	۱۹۳۱۳	۵۸۹	۹۲۵/۷۵	۲۲/۳	۲۰/۹

* معادل کارشناسی = دانشجوی (کاردانی $\times ۰.۷۵$) + (کارشناسی ناپیوسته و پیوسته $\times ۱$) + (کارشناسی ارشد و دکتری حرفه ای $\times ۲$) + دکتری Phd و تخصصی $\times ۳$ * معادل استادیار = (مربی آموزشیار $\times ۰.۵$) + (مربی $\times ۰.۷۵$) + (استادیار $\times ۱$) + (دانشیار $\times ۲$) + (استاد $\times ۳$)

** معادل دانشجو ÷ معادل استادیار

***گروه معارف : تعداد دانشجوی کاردانی و کارشناسی ناپیوسته و پیوسته و دکتری حرفه ای محاسبه گردیده است.

نمودار ۵۴ - نسبت تعداد دانشجویان به هیات علمی به تفکیک دانشکده در سال تحصیلی ۹۸ - ۹۷

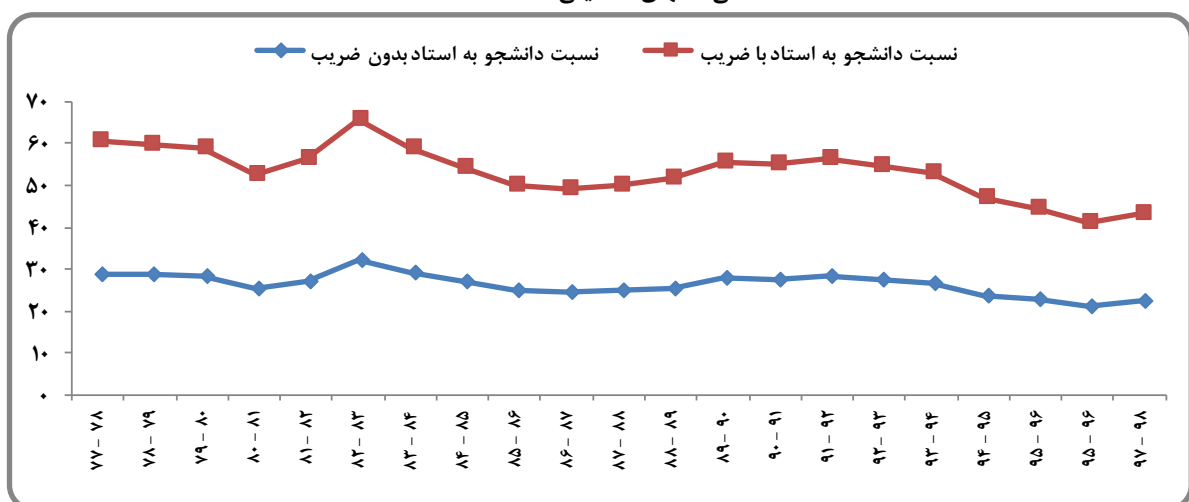


جدول ۵۱- نسبت دانشجویان شاغل به تحصیل به اعضای هیات علمی دانشگاه شهید چمران اهواز طی سال های تحصیلی ۹۷- ۱۳۷۷

سال	عناوین		دانشجویان		اعضای هیات علمی		نسبت دانشجو به استاد	
	دانشجو	* معادل کارشناسی	کل هیات علمی	* معادل استادیار	بدون ضریب	با ضریب **		
۷۷-۷۸	۱۳۴۸۸	۱۴۳۹۲.۳	۴۶۶	۴۵۴.۸	۲۸.۹	۳۱.۶		
۷۸-۷۹	۱۳۸۰۲	۱۴۸۲۱.۸	۴۸۰	۴۷۶.۰	۲۸.۸	۳۱.۱		
۷۹-۸۰	۱۳۵۲۷	۱۴۷۷۲.۳	۴۷۴	۴۸۸.۵	۲۸.۵	۳۰.۲		
۸۰-۸۱	۱۳۲۸۳	۱۳۵۴۷.۵	۴۸۱	۵۰۰.۳	۲۵.۵	۲۷.۱		
۸۱-۸۲	۱۳۶۰۲	۱۴۹۷۷.۰	۴۹۸	۵۱۵.۸	۲۷.۳	۲۹.۰		
۸۲-۸۳	۱۵۴۱۶	۱۶۹۳۲.۰	۴۷۹	۵۰۹.۸	۳۲.۲	۳۳.۲		
۸۳-۸۴	۱۲۶۱۱	۱۴۱۵۳.۸	۴۳۴	۴۷۵.۳	۲۹.۱	۲۹.۸		
۸۴-۸۵	۱۲۴۰۶	۱۳۸۴۵.۰	۴۵۹	۵۰۹.۵	۲۷.۰	۲۷.۲		
۸۵-۸۶	۱۲۰۱۱	۱۳۶۳۱.۰	۴۸۲	۵۴۶.۵	۲۴.۹	۲۴.۹		
۸۶-۸۷	۱۲۴۷۴	۱۴۳۸۴.۰	۵۰۹	۵۸۶.۳	۲۴.۵	۲۴.۵		
۸۷-۸۸	۱۳۳۰۸	۱۵۸۱۵.۸	۵۳۴	۶۳۵.۳	۲۴.۹	۲۴.۹		
۸۸-۸۹	۱۳۳۹۱	۱۶۵۳۰.۳	۵۲۴	۶۳۸.۰	۲۵.۶	۲۵.۹		
۸۹-۹۰	۱۴۳۱۳	۱۸۰۰۵.۳	۵۱۰	۶۵۴.۰	۲۸.۱	۲۷.۵		
۹۰-۹۱	۱۴۲۸۴	۱۸۴۲۳.۸	۵۱۸	۶۷۵.۵	۲۷.۶	۲۷.۳		
۹۱-۹۲	۱۵۰۹۶	۲۰۰۷۷.۸	۵۳۱	۷۲۱.۵	۲۸.۴	۲۷.۸		
۹۲-۹۳	۱۵۲۹۲	۲۱۰۵۵.۰	۵۵۴	۷۷۴.۳	۲۷.۶	۲۷.۲		
۹۳-۹۴	۱۵۱۷۳	۲۱۳۸۵.۰	۵۷۳	۸۱۲.۳	۲۶.۵	۲۶.۳		
۹۴-۹۵	۱۳۳۱۴	۱۹۳۰۹.۸	۵۶۳	۸۲۲.۰	۲۳.۶	۲۳.۵		
۹۵-۹۶	۱۳۱۳۶	۱۹۱۹۷.۰	۵۷۸	۸۸۶.۸	۲۲.۷	۲۱.۶		
۹۵-۹۶	۱۳۳۰۹	۱۸۱۳۶.۰	۵۸۳	۹۱۳.۵	۲۱.۱	۱۹.۸		
۹۷-۹۸	۱۳۱۴۹	۱۹۲۱۳.۰	۵۸۹	۹۲۵.۸	۲۲.۳	۲۰.۹		

* معادل کارشناسی = دانشجوی (کاردانی $\times 0.75$) + (کارشناسی ناپیوسته و پیوسته $\times 1$) + (کارشناسی ارشد و دکتری حرفه ای $\times 2$)
 + دکتری Phd و تخصصی $\times 3$
 * معادل استادیار = (مربی آموزشیار $\times 0.5$) + (مربی $\times 0.75$) + (استادیار $\times 1$) + (دانشیار $\times 2$) + (استاد $\times 3$)
 ** معادل دانشجو \div معادل استادیار

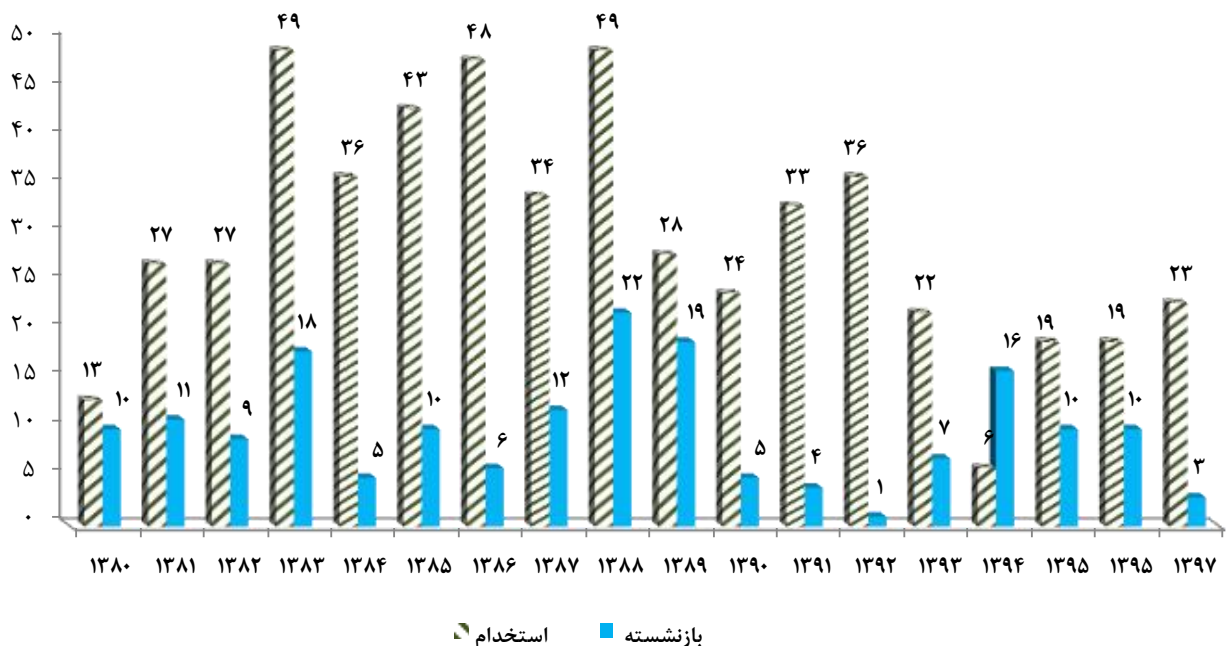
نمودار ۵۵- نسبت دانشجویان شاغل به تحصیل به اعضای هیات علمی دانشگاه شهید چمران اهواز طی سالهای تحصیلی ۹۷- ۱۳۷۷



جدول ۵۲- تعداد کل استخدام و بازنشستگی اعضای هیات علمی دانشگاه شهید چمران اهواز طی سالهای تحصیلی ۹۷- ۱۳۸۰

جمع بازنشسته	بازنشسته					جمع استخدام	استخدام								سال
	مربی آ.	مربی	استادیار	دانشیار	استاد		خرید خدمت		طرح سربازی		پیمانی		رسمی		
							مربی	استادیار	مربی	استادیار	مربی	استادیار	مربی	استادیار	
۱۰	۰	۴	۱	۰	۵	۱۳	۰	۰	۶	۰	۴	۱	۲	۰	۱۳۸۰
۱۱	۲	۳	۳	۰	۳	۲۷	۰	۰	۰	۰	۲۰	۷	۰	۰	۱۳۸۱
۹	۳	۲	۱	۲	۱	۲۷	۰	۰	۱	۱	۱۷	۶	۱	۱	۱۳۸۲
۱۸	۶	۷	۰	۴	۱	۴۹	۰	۰	۸	۰	۲۶	۱۲	۲	۱	۱۳۸۳
۵	۰	۱	۱	۳	۰	۳۶	۰	۰	۵	۱	۲۰	۶	۳	۱	۱۳۸۴
۱۰	۱	۳	۳	۲	۱	۴۲	۰	۰	۱۲	۴	۱۲	۱۵	۰	۰	۱۳۸۵
۶	۰	۱	۰	۱	۴	۴۸	۰	۰	۴	۷	۱۹	۱۸	۰	۰	۱۳۸۶
۱۲	۲	۱	۲	۲	۵	۳۴	۰	۰	۶	۱۲	۸	۸	۰	۰	۱۳۸۷
۲۲	۳	۶	۶	۲	۵	۴۹	۰	۰	۱۲	۱۲	۸	۱۷	۰	۰	۱۳۸۸
۱۹	۱	۱	۹	۴	۴	۲۸	۰	۰	۲	۴	۵	۱۷	۰	۰	۱۳۸۹
۵	۱	۳	۱	۰	۰	۲۴	۰	۱۴	۲	۲	۲	۴	۰	۰	۱۳۹۰
۴	۰	۱	۲	۱	۰	۳۳	۳	۲۰	۰	۴	۰	۶	۰	۰	۱۳۹۱
۱	۰	۰	۰	۱	۰	۳۶	۳	۱۸	۰	۳	۱	۱۱	۰	۰	۱۳۹۲
۷	۰	۰	۴	۲	۱	۲۲	۴	۱۴	۰	۲	۲	۰	۰	۰	۱۳۹۳
۱۶	۰	۳	۶	۴	۳	۶	۰	۰	۰	۰	۰	۶	۰	۰	۱۳۹۴
۱۰	۰	۰	۳	۳	۴	۱۹	۰	۲	۰	۱	۰	۱۵	۰	۱	۱۳۹۵
۱۰	۰	۰	۳	۳	۴	۱۹	۰	۲	۰	۱	۰	۱۵	۰	۱	۱۳۹۵
۳	۰	۰	۱	۲	۰	۲۳	۰	۰	۰	۰	۱	۲۲	۰	۰	۱۳۹۷

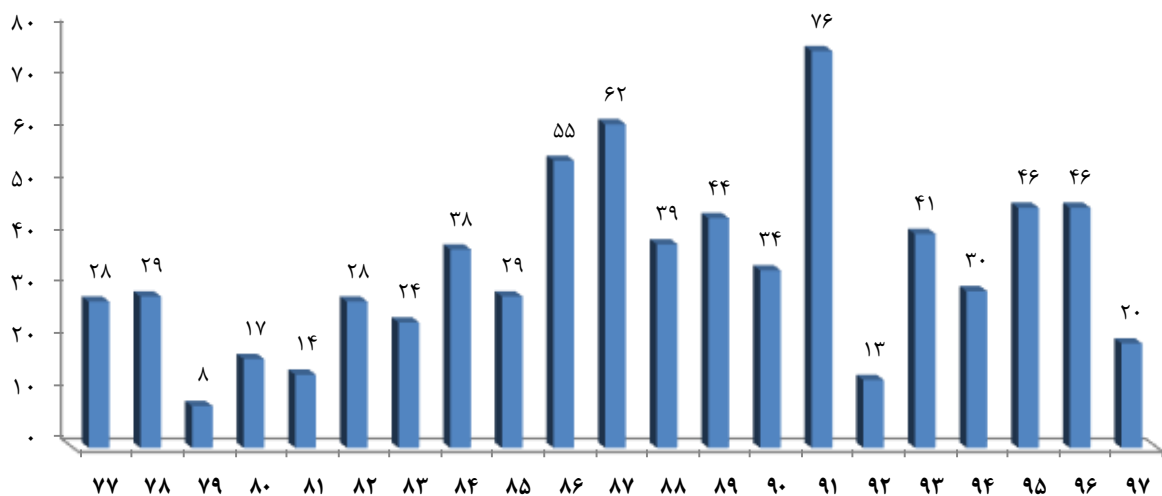
نمودار ۵۶- تعداد کل استخدام و بازنشسته اعضای هیات علمی دانشگاه طی سالهای تحصیلی ۹۷- ۱۳۸۰



جدول ۵۳- روند ارتقاء اعضای هیات علمی دانشگاه شهید چمران اهواز طی سالهای تحصیلی ۹۷ - ۱۳۷۷

سال	کارشناسی به مربی.آ. یا به مربی	مربی آ. به مربی	مربی به استادیار	استادیار به دانشیار	دانشیار به استاد	جمع
۷۷	۵	۱	۱۴	۵	۳	۲۸
۷۸	۵	۱	۱۱	۸	۴	۲۹
۷۹	۰	۰	۰	۸	۰	۸
۸۰	۰	۰	۲	۱۱	۴	۱۷
۸۱	۰	۱	۶	۷	۰	۱۴
۸۲	۳	۱	۱۶	۵	۳	۲۸
۸۳	۳	۰	۱۳	۵	۳	۲۴
۸۴	۰	۲	۱۸	۱۰	۸	۳۸
۸۵	۰	۰	۱۵	۱۰	۴	۲۹
۸۶	۰	۰	۱۸	۲۶	۱۱	۵۵
۸۷	۰	۱	۱۸	۳۱	۱۲	۶۲
۸۸	۰	۰	۱۷	۱۶	۶	۳۹
۸۹	۰	۰	۱۳	۲۸	۳	۴۴
۹۰	۰	۰	۴	۲۶	۴	۳۴
۹۱	۰	۰	۱۸	۳۸	۲۰	۷۶
۹۲	۰	۰	۵	۶	۲	۱۳
۹۳	۰	۰	۸	۲۶	۷	۴۱
۹۴	۰	۰	۴	۱۶	۱۰	۳۰
۹۵	۰	۰	۷	۱۹	۲۰	۴۶
۹۶	۰	۰	۷	۱۹	۲۰	۴۶
۹۷	۰	۰	۰	۱۱	۹	۲۰

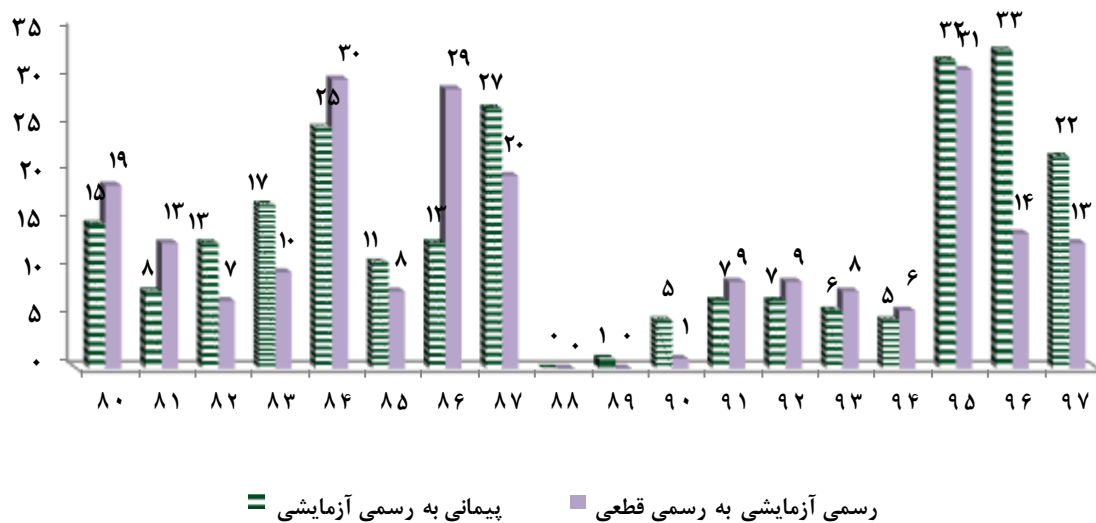
نمودار ۵۷- روند ارتقاء اعضای هیات علمی دانشگاه شهید چمران اهواز طی سال های تحصیلی ۹۷ - ۱۳۷۷



جدول ۵۴- روند تبدیل وضعیت استخدامی اعضای هیات علمی دانشگاه شهید چمران اهواز طی سالهای تحصیلی ۹۷-۱۳۸۰

جمع	تبدیل وضعیت استخدامی		سال
	رسمی آزمایشی به رسمی قطعی	پیمانی به رسمی آزمایشی	
۳۴	۱۹	۱۵	۸۰
۲۱	۱۳	۸	۸۱
۲۰	۷	۱۳	۸۲
۲۷	۱۰	۱۷	۸۳
۵۵	۳۰	۲۵	۸۴
۱۹	۸	۱۱	۸۵
۴۲	۲۹	۱۳	۸۶
۴۷	۲۰	۲۷	۸۷
۰	۰	۰	۸۸
۱	۰	۱	۸۹
۶	۱	۵	۹۰
۱۶	۹	۷	۹۱
۱۶	۹	۷	۹۲
۱۴	۸	۶	۹۳
۱۱	۶	۵	۹۴
۶۳	۳۱	۳۲	۹۵
۴۷	۱۴	۳۳	۹۶
۳۵	۱۳	۲۲	۹۷

نمودار ۵۸- روند تبدیل وضعیت استخدامی اعضای هیات علمی دانشگاه طی سالهای تحصیلی ۹۷-۱۳۸۰



جدول ۵۵- تعداد کل اعضای هیات علمی بورسیه دانشگاه شهید چمران اهواز طی سالهای تحصیلی ۹۷ - ۱۳۷۷

سال	بورسیه داخل		بورسیه خارج		جمع	
	جایابی شده	مربیان مامور به تحصیل	جایابی شده	مربیان مامور به تحصیل	جایابی شده	مربیان مامور به تحصیل
۷۷	۰	۲۱	۴	۲۵	۰	۲۵
۷۸		۳۳	۹	۴۲	۰	۴۲
۷۹		۴۴	۱۰	۵۴	۰	۵۴
۸۰		۴۸	۱۲	۶۰	۰	۶۰
۸۱				۰	۰	۰
۸۲				۰	۰	۰
۸۳				۰	۰	۰
۸۴	۸۵	۴۱	۱۸	۵۴	۱۰۳	۵۴
۸۵	۷۴	۳۶	۱۳	۴۹	۸۷	۴۹
۸۶	۸۵	۳۰	۱۵	۴۵	۱۰۰	۴۵
۸۷	۸۶	۲۳	۱۲	۳۴	۹۸	۳۴
۸۸	۴۶	۲۰	۱۰	۳۱	۵۶	۳۱
۸۹	۳۹	۱۸	۱۱	۳۰	۵۰	۳۰
۹۰	۳۹	۲۵	۱۰	۳۶	۴۹	۳۶
۹۱	۶۲	۲۷	۱۰	۳۶	۷۳	۳۶
۹۲	۳۵	۲۴	۱۱	۳۰	۴۶	۳۰
۹۳	۳۳	۲۱	۱۴	۲۸	۴۷	۲۸
۹۴	۲۲	۱۲	۱۴	۱۸	۳۶	۱۸
۹۵	۹	۵	۱۲	۶	۲۱	۶
۹۶	۴	۶	۹	۹	۱۳	۹
۹۷	۸	۳	۱۰	۳	۱۸	۳

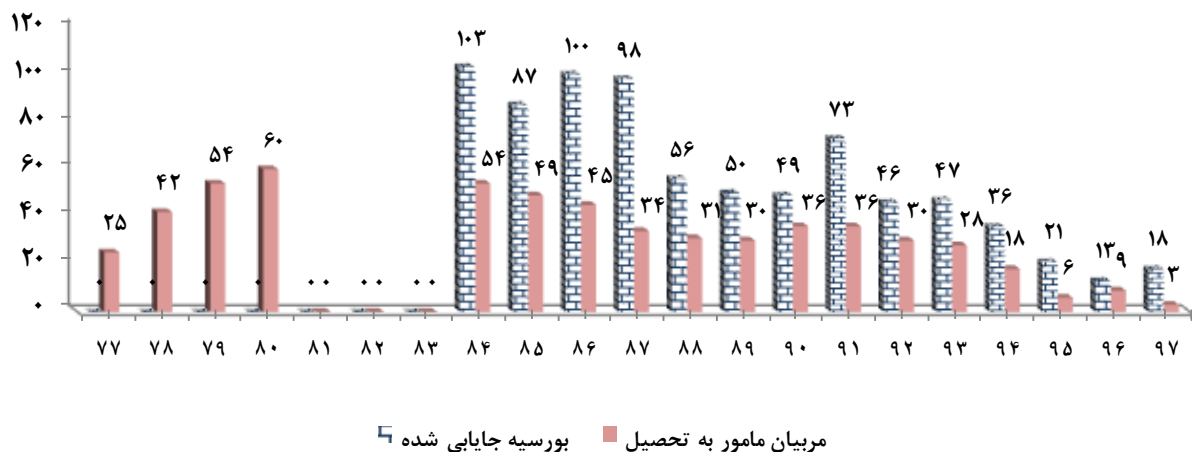
لازم به ذکر است آمار ارائه شده مربوط به تعداد کل بورسیه ها می باشد.

آمار سالهای ۱۳۸۴ الی ۱۳۹۱ برگرفته از چکیده آمار دانشگاه (واحد آمار) - مهرماه ۱۳۹۳

محل های خالی بدلیل عدم وجود آمارسالهای قبل در امور اداری دانشگاه می باشد.

نمودار ۵۹- تعداد کل اعضای هیات علمی بورسیه دانشگاه شهید چمران اهواز طی سالهای تحصیلی

۱۳۷۷ - ۹۷



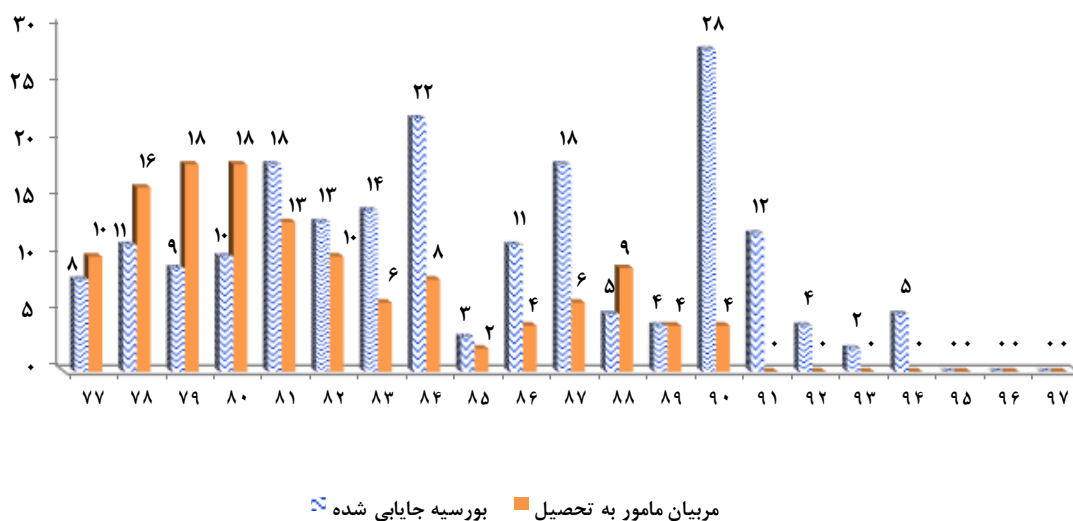
جدول ۵۶- تعداد اعضای هیات علمی بورسیه شده دانشگاه شهید چمران اهواز در سالهای تحصیلی ۹۷ - ۱۳۷۷

سال	بورسیه داخل		بورسیه خارج		جمع	
	جایابی شده	مربیان مامور به تحصیل	جایابی شده	مربیان مامور به تحصیل	جایابی شده	مربیان مامور به تحصیل
۷۷	۶	۸	۲	۲	۸	۱۰
۷۸	۷	۱۱	۵	۴	۱۱	۱۶
۷۹	۶	۱۷	۱	۳	۹	۱۸
۸۰	۹	۱۶	۲	۱	۱۰	۱۸
۸۱	۱۳	۱۲	۱	۵	۱۸	۱۳
۸۲	۱۱	۴	۶	۲	۱۳	۱۰
۸۳	۵	۵	۱	۹	۱۴	۶
۸۴	۲۱	۴	۴	۱	۲۲	۸
۸۵	۳	۲	۰	۰	۳	۲
۸۶	۱۱	۳	۱	۰	۱۱	۴
۸۷	۱۸	۶	۰	۰	۱۸	۶
۸۸	۲	۹	۰	۳	۵	۹
۸۹	۴	۲	۲	۰	۴	۴
۹۰	۲۶	۴	۰	۲	۲۸	۴
۹۱	۹	۰	۰	۳	۱۲	۰
۹۲	۳	۰	۰	۱	۴	۰
۹۳	۲	۰	۰	۰	۲	۰
۹۴	۵	۰	۰	۰	۵	۰
۹۵	۰	۰	۰	۰	۰	۰
۹۶	۰	۰	۰	۰	۰	۰
۹۷	۰	۰	۰	۰	۰	۰

** لازم به ذکر است آمار ارائه شده مربوط به تعداد بورسیه شدگان در سال مربوط می باشد و کل بورسیه ها را شامل نمی گردد. **

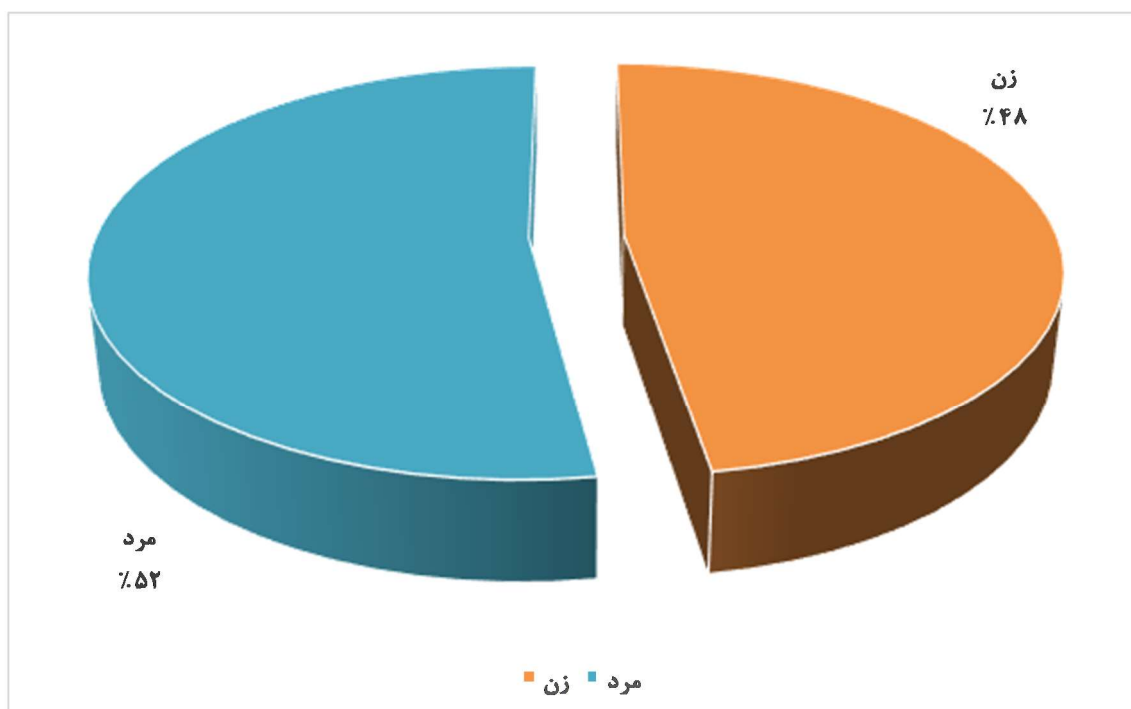
آمار سالهای ۱۳۷۷ الی ۱۳۸۳ برگرفته از گزارش عملکرد و برنامه های دانشگاه شهید چمران اهواز (هیات امنه) - فروردین ۱۳۸۴

نمودار ۶۰- تعداد اعضای هیات علمی بورسیه شده دانشگاه شهید چمران اهواز در سالهای تحصیلی ۹۷-۱۳۷۷



کارکنان دانشگاه شهید چمران اهواز سال ۱۳۹۷

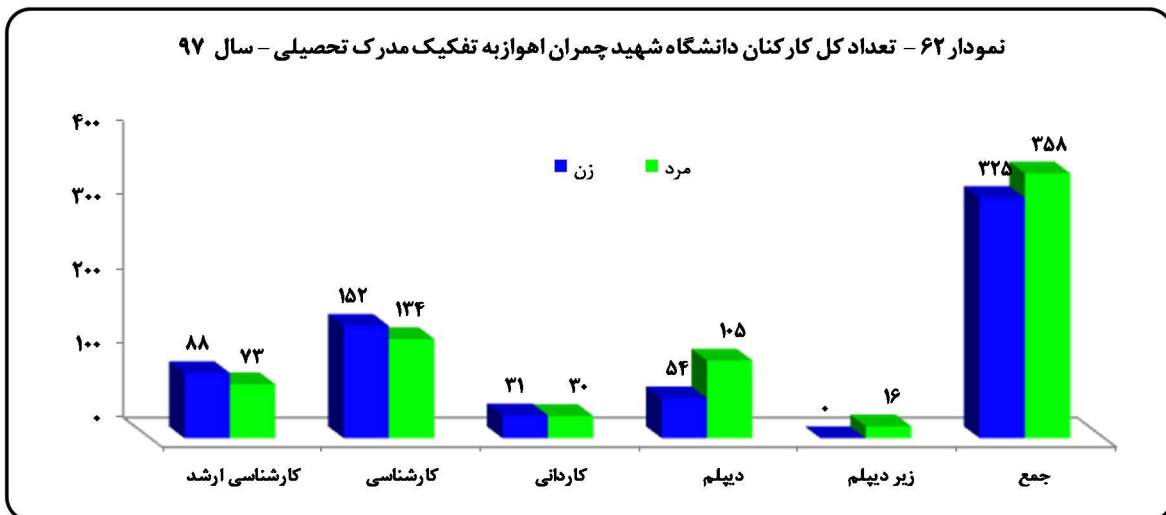
نمودار ۶۱- تعداد کل کارکنان دانشگاه شهید چمران اهواز به تفکیک جنسیت در سال ۱۳۹۷



جدول ۵۷- تعداد کل کارکنان دانشگاه شهید چمران اهواز به تفکیک مدرک تحصیلی و جنسیت - سال ۹۷

مدرک	کارشناسی ارشد	کارشناسی	کاردانی	دیپلم	زیر دیپلم	جمع
زن	۸۸	۱۵۲	۳۱	۵۴	۰	۳۲۵
مرد	۷۳	۱۳۴	۳۰	۱۰۵	۱۶	۳۵۸
جمع	۱۶۱	۲۸۶	۶۱	۱۵۹	۱۶	۶۸۳

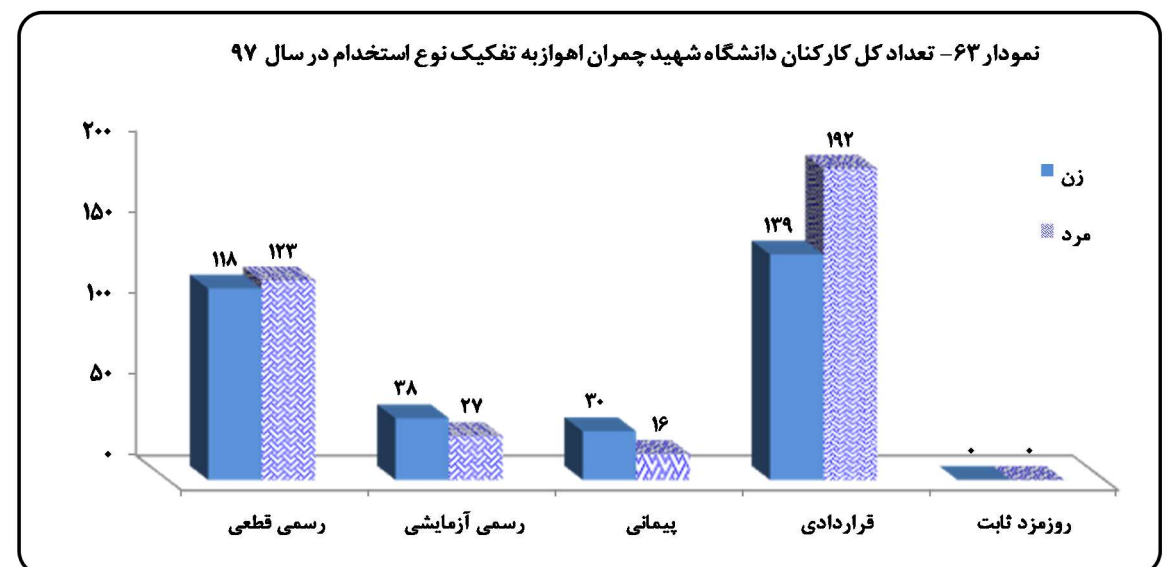
نمودار ۶۲- تعداد کل کارکنان دانشگاه شهید چمران اهواز به تفکیک مدرک تحصیلی - سال ۹۷



جدول ۵۸- تعداد کل کارکنان دانشگاه شهید چمران اهواز به تفکیک نوع استخدام و جنسیت در سال ۹۷

وضعیت استخدام	رسمی قطعی	رسمی آزمایشی	پیمانی	قراردادی	روزمزد ثابت	جمع
زن	۱۱۸	۳۸	۳۰	۱۳۹	۰	۳۲۵
مرد	۱۲۳	۲۷	۱۶	۱۹۲	۰	۳۵۸
جمع	۲۴۱	۶۵	۴۶	۳۳۱	۰	۶۸۳

نمودار ۶۳- تعداد کل کارکنان دانشگاه شهید چمران اهواز به تفکیک نوع استخدام در سال ۹۷

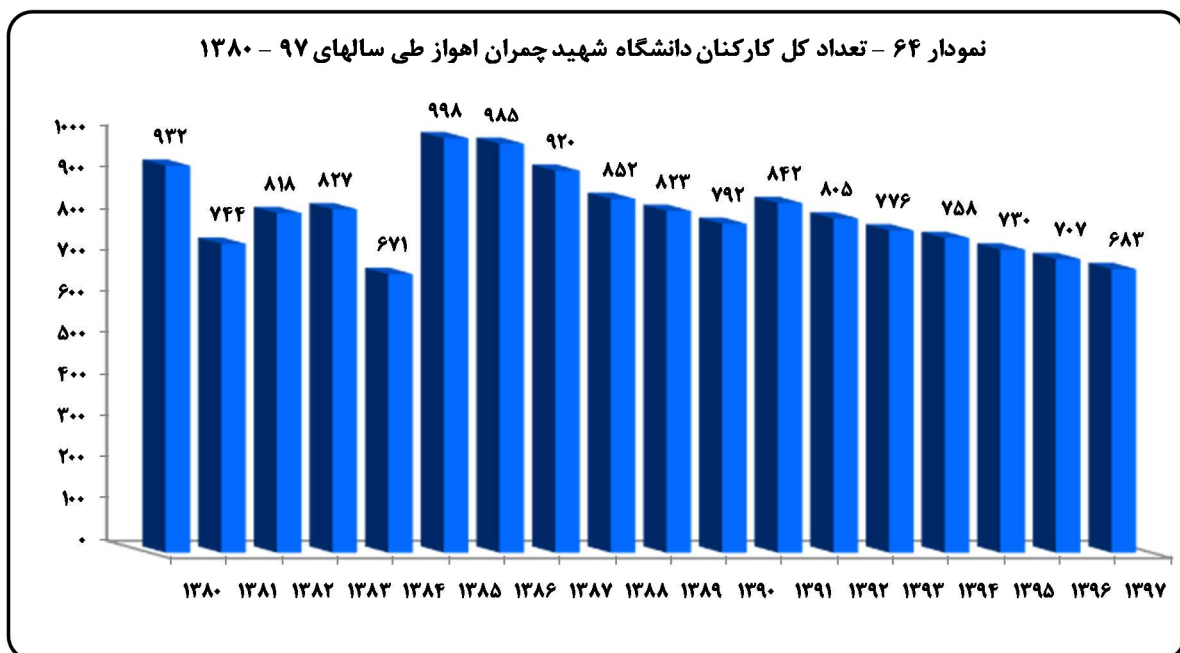


جدول ۵۹- تعداد کل کارکنان دانشگاه شهید چمران اهواز به تفکیک نوع استخدام طی سالهای ۹۷-۱۳۸۰

سال	رسمی			پیمانی			قراردادی			روزمزد ثابت			جمع			شرکتی	جمع
	جمع	مرد	زن	جمع	مرد	زن	جمع	مرد	زن	جمع	مرد	زن	جمع	مرد	زن		
۱۳۸۰	۷۷۲	۵۸۴	۱۸۸	۱۱۷	۶۷	۵۰				۴۲	۴۲	۱	۹۳۲	۶۹۳	۲۳۹	۱۰۰۶	
۱۳۸۱	۶۱۳	۴۳۵	۱۷۸	۹۶	۵۹	۳۷				۳۵	۳۵		۷۴۴	۵۲۹	۲۱۵	۹۵۲	
۱۳۸۲	۶۲۱	۴۴۳	۱۷۸	۱۶۲	۹۴	۶۸				۳۵	۳۵		۷۷۶	۵۷۲	۲۴۶	۱۵۹۴	
۱۳۸۳	۶۱۷	۴۳۴	۱۸۳	۱۷۵	۹۰	۸۵				۳۵	۳۵		۷۷۶	۵۵۹	۲۶۸	۱۶۰۳	
۱۳۸۴	۴۶۷			۱۷۲						۳۲	۳۲		۷۵۰			۱۴۲۱	
۱۳۸۵	۴۲۷			۱۷۲			۳۶۷	۲۰۰	۱۶۷	۳۲	۳۲		۹۹۸	۲۳۲	۱۶۷	۱۳۸۱	
۱۳۸۶	۳۹۹	۲۵۳	۱۴۶	۱۷۱	۸۶	۸۵	۳۸۳	۲۱۴	۱۶۹	۳۱	۳۱	۱	۹۸۵	۵۸۴	۴۰۱	۱۳۲۱	
۱۳۸۷	۳۸۶	۲۲۴	۱۶۲	۱۳۲	۶۰	۷۲	۳۸۲	۲۰۶	۱۷۶	۲۰	۲۰		۹۲۰	۵۱۰	۴۱۰	۱۴۴۴	
۱۳۸۸	۴۱۶	۲۴۲	۱۷۴	۸۰	۳۴	۴۶	۳۲۷	۱۷۱	۱۶۶	۱۹	۱۹		۸۵۲	۴۶۶	۳۸۶	۱۲۹۷	
۱۳۸۹	۳۸۷	۲۲۷	۱۶۰	۸۴	۳۵	۴۹	۳۳۶	۱۷۰	۱۶۶	۱۶	۱۶		۸۲۳	۴۴۸	۳۷۵	۱۲۹۶	
۱۳۹۰	۳۷۹	۲۱۲	۱۶۷	۶۹	۲۹	۴۰	۳۳۵	۱۶۸	۱۶۷	۹	۹		۷۹۲	۴۱۸	۳۷۴	۱۲۸۱	
۱۳۹۱	۳۵۴	۱۹۶	۱۵۸	۷۱	۲۹	۴۲	۴۱۴	۲۲۰	۱۹۴	۳	۳		۸۴۲	۴۴۸	۳۹۴	۱۲۵۱	
۱۳۹۲	۳۲۹	۱۷۴	۱۵۵	۷۰	۲۹	۴۱	۴۰۶	۲۱۶	۱۹۰	۰	۰	۰	۸۰۵	۴۱۹	۳۸۶	۱۲۴۷	
۱۳۹۳	۳۰۲	۱۵۲	۱۵۰	۷۰	۲۹	۴۱	۴۰۴	۲۱۶	۱۸۸	۰	۰	۰	۷۷۶	۳۹۷	۳۷۹	۱۲۲۵	
۱۳۹۴	۳۵۸	۱۷۵	۱۸۳	۵	۰	۵	۳۹۵	۲۱۲	۱۸۳	۰	۰	۰	۷۵۸	۴۸۷	۳۷۱	۱۲۲۵	
۱۳۹۵	۳۳۸	۱۶۵	۱۷۳	۱	۰	۱	۳۹۱	۲۱۳	۱۷۸	۰	۰	۰	۷۳۰	۳۷۸	۳۵۲	۱۱۷۸	
۱۳۹۶	۳۲۲	۱۵۵	۱۶۷	۴۶	۱۶	۳۰	۳۳۹	۱۹۶	۱۴۳	۰	۰	۰	۷۰۷	۳۶۷	۳۴۰	۱۱۸۱	
۱۳۹۷	۳۰۶	۱۵۰	۱۵۶	۴۶	۱۶	۳۰	۳۳۱	۱۹۲	۱۳۹	۰	۰	۰	۶۸۳	۳۵۸	۳۲۵	۱۱۵۳	

آمار سالهای ۱۳۷۹ الی ۱۳۸۳ برگرفته از گزارش عملکرد دانشگاه طی سالهای ۸۳-۱۳۷۹ فروردین ۸۳

آمار سال ۱۳۸۴ و ۱۳۸۵ برگرفته از گزارش عملکرد دانشگاه از سال ۸۳ لغایت ۸۷ بر اساس شاخص های وزارتی خرداد ۸۸ لازم به ذکر است آمار تفکیکی برخی سالها در دست نبوده است.



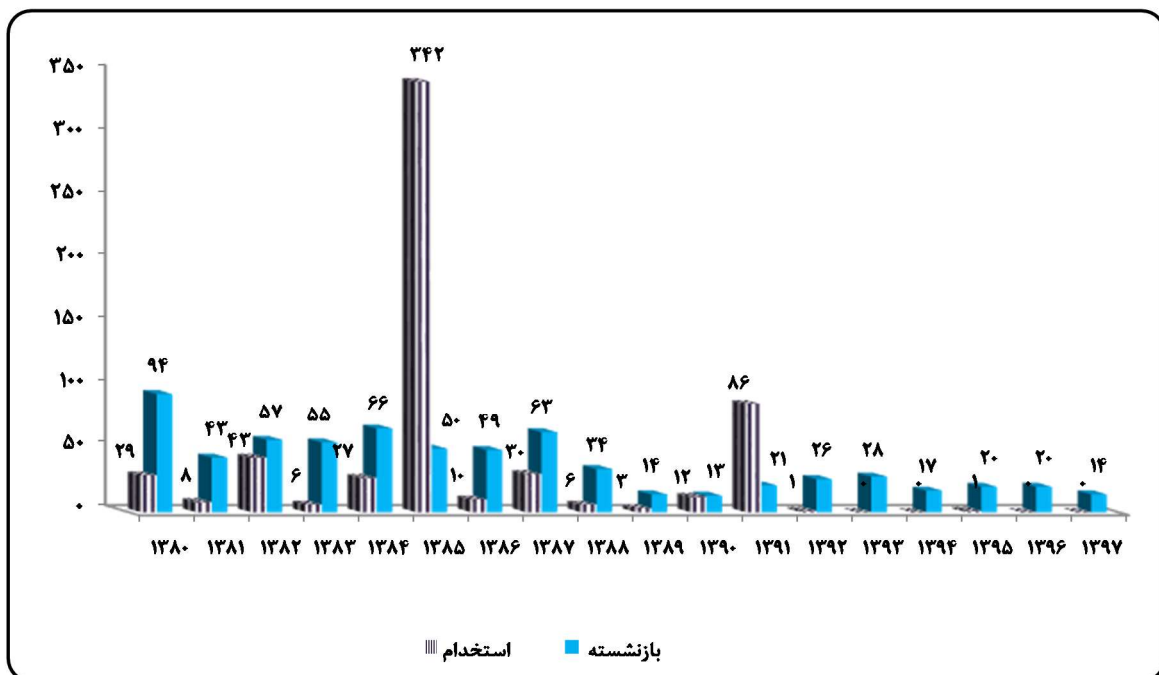
نمودار ۶۴ آمار کارکنان رسمی، پیمانی و قراردادی را شامل می گردد.

جدول ۶۰- تعداد استخدام و بازنشستگی کارکنان دانشگاه شهید چمران اهواز به تفکیک نوع استخدام طی سالهای ۹۷ - ۱۳۸۰

سال تحصیلی	استخدام				جمع استخدام	بازنشسته			
	رسمی	پیمانی	قراردادی	روزمزد		رسمی	پیمانی	قراردادی	روزمزد
۱۳۸۰	۲۹	۰	۰	۰	۲۹	۹۴	۰	۰	۰
۱۳۸۱	۶	۲	۰	۰	۸	۴۲	۰	۰	۰
۱۳۸۲	۰	۴۳	۰	۰	۴۳	۵۷	۰	۰	۰
۱۳۸۳	۵	۰	۱	۰	۶	۵۵	۰	۰	۰
۱۳۸۴	۰	۲۷	۰	۰	۲۷	۶۶	۰	۰	۰
۱۳۸۵	۰	۰	۳۴۲	۰	۳۴۲	۵۰	۰	۰	۰
۱۳۸۶	۱	۰	۹	۰	۱۰	۴۹	۰	۰	۰
۱۳۸۷	۱	۲۸	۱	۰	۳۰	۶۳	۰	۰	۰
۱۳۸۸	۱	۳	۲	۰	۶	۳۴	۴	۰	۰
۱۳۸۹	۰	۰	۳	۰	۳	۱۴	۵	۰	۰
۱۳۹۰	۱۲	۰	۰	۰	۱۲	۱۳	۲	۰	۰
۱۳۹۱	۰	۱	۸۵	۰	۸۶	۲۱	۶	۰	۰
۱۳۹۲	۱	۰	۰	۰	۱	۲۶	۳	۰	۰
۱۳۹۳	۰	۰	۰	۰	۰	۲۸	۰	۰	۰
۱۳۹۴	۰	۰	۰	۰	۰	۱۷	۰	۱	۰
۱۳۹۵	۰	۰	۱	۰	۱	۲۰	۰	۱	۰
۱۳۹۶	۰	۰	۰	۰	۰	۲۰	۰	۵	۰
۱۳۹۷	۰	۰	۰	۰	۰	۱۴	۰	۲	۰

سال ۱۳۹۰ تعداد ۱۲ نفر از فرزندان شاهد تبدیل وضعیت به رسمی شده اند.

نمودار ۶۵- تعداد استخدام و بازنشسته کارکنان دانشگاه شهید چمران اهواز به تفکیک نوع استخدام طی سالهای ۹۷ - ۱۳۸۰



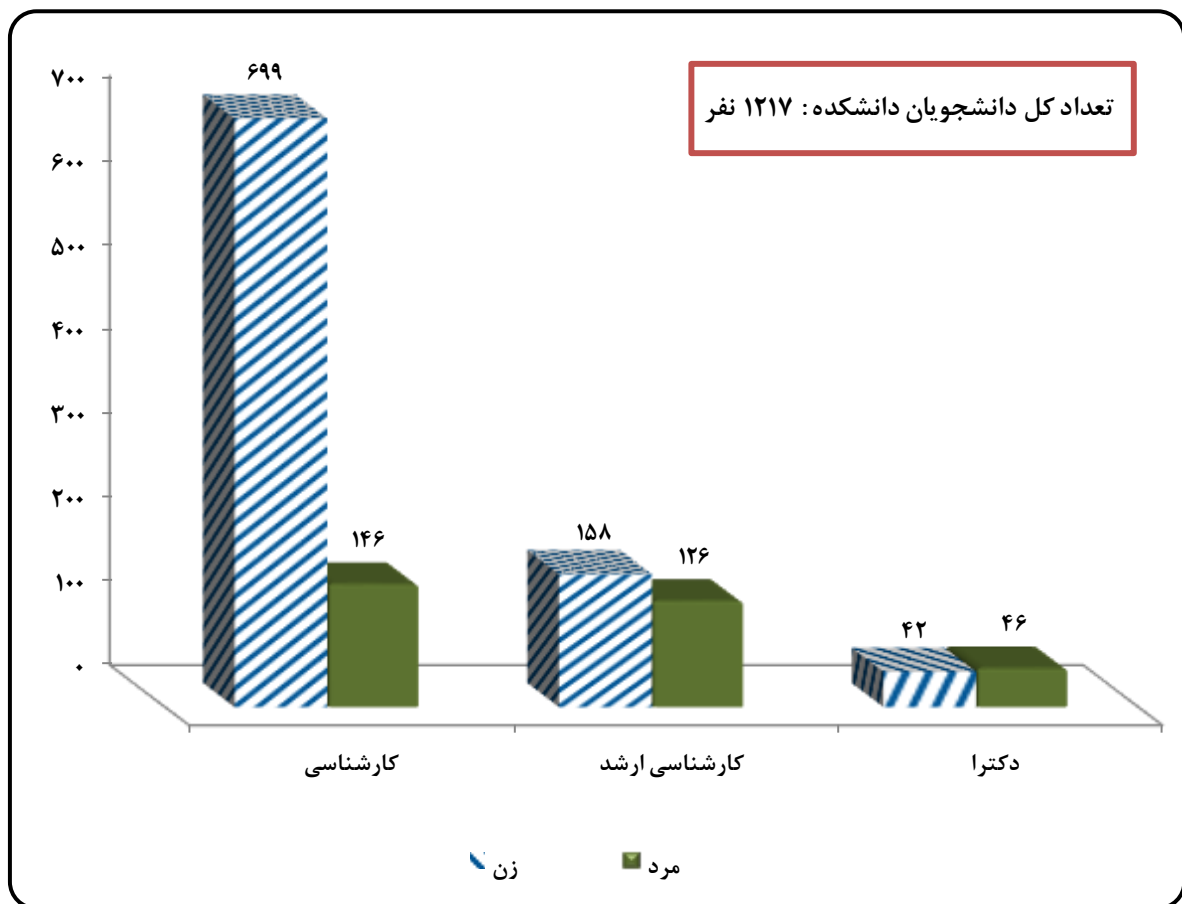
واحدهای آموزشی

دانشگاه شهید چمران اهواز

سال تحصیلی ۹۸ - ۹۷

دانشکده ادبیات و علوم انسانی

نمودار ۶۶ - تعداد کل دانشجویان دانشکده ادبیات و علوم انسانی به تفکیک مقطع تحصیلی و جنسیت در سال تحصیلی ۹۸ - ۹۷



جدول ۶۱ - تعداد کل دانشجويان دانشکده ادبيات و علوم انساني در سال تحصيلي ۹۸ - ۹۷

نوع تحصيل			روزانه			نوبت دوم			دانشجوی خارجی			جمع کل		
مقطع تحصيلي	زن	مرد	جمع	زن	مرد	جمع	زن	مرد	جمع	زن	مرد	جمع		
کارشناسي	۶۱۳	۱۲۷	۷۴۰	۸۶	۱۹	۱۰۵	۰	۰	۰	۰	۰	۶۹۹	۱۴۶	۸۴۵
کارشناسي ارشد	۱۴۳	۹۴	۲۳۷	۱۳	۱۱	۲۴	۲	۲۱	۲۳	۱۵۸	۱۲۶	۲۸۴		
دکترا	۴۲	۴۵	۸۷	۰	۱	۱	۰	۰	۰	۴۲	۴۶	۸۸		
جمع دانشکده	۷۹۸	۲۶۶	۱۰۶۴	۹۹	۳۱	۱۳۰	۲	۲۱	۲۳	۸۹۹	۳۱۸	۱۲۱۷		

جدول ۶۲ - تعداد کل پذيرفته شدگان (ثبت نام شدگان) دانشکده ادبيات و علوم انساني در سال تحصيلي ۹۸ - ۹۷

نوع تحصيل			روزانه			نوبت دوم			دانشجوی خارجی			جمع کل		
مقطع تحصيلي	زن	مرد	جمع	زن	مرد	جمع	زن	مرد	جمع	زن	مرد	جمع		
کارشناسي	۱۵۵	۲۹	۱۸۴	۶	۱	۷	۰	۰	۰	۰	۰	۱۶۱	۳۰	۱۹۱
کارشناسي ارشد	۳۷	۲۹	۶۶	۱	۱	۲	۱	۱۵	۱۶	۳۹	۴۵	۸۴		
دکترا	۸	۴	۱۲	۰	۰	۰	۰	۰	۰	۸	۴	۱۲		
جمع دانشکده	۲۰۰	۶۲	۲۶۲	۷	۲	۹	۱	۱۵	۱۶	۲۰۸	۷۹	۲۸۷		

جدول ۶۳ - تعداد کل دانش آموزان دانشکده ادبيات و علوم انساني در سال تحصيلي ۹۷ - ۹۶

نوع تحصيل			روزانه			نوبت دوم			جمع کل		
مقطع تحصيلي	زن	مرد	جمع	زن	مرد	جمع	زن	مرد	جمع		
کارشناسي	۱۰۰	۳۱	۱۳۱	۲۴	۱۳	۳۷	۱۲۴	۴۴	۱۶۸		
کارشناسي ارشد	۴۰	۱۸	۵۸	۶	۴	۱۰	۴۶	۲۲	۶۸		
دکترا	۶	۶	۱۲	۰	۰	۰	۶	۶	۱۲		
جمع دانشکده	۱۴۶	۵۵	۲۰۱	۳۰	۱۷	۴۷	۱۷۶	۷۲	۲۴۸		

جدول ۶۴ - اعضای هیات علمي دانشکده ادبيات و علوم انساني به تفکيک مرتبه علمي و گروه آموزشي در سال تحصيلي ۹۸ - ۹۷

مرتبه علمي		استاد		دانشيار		استاديار		مربي		جمع	
مرد	زن	مرد	زن	مرد	زن	مرد	زن	مرد	زن	مرد	زن
۰	۰	۳	۱	۳	۳	۵	۰	۰	۰	۸	۴
۱	۰	۱	۱	۱	۲	۶	۰	۰	۰	۸	۳
۲	۱	۰	۲	۱	۴	۰	۲	۰	۲	۱۰	۲
۰	۰	۲	۰	۲	۱	۴	۰	۰	۰	۸	۱
۰	۰	۰	۰	۰	۲	۳	۰	۰	۰	۳	۲
۵	۱	۸	۲	۹	۲۲	۲	۰	۲	۳۷	۱۲	۴۹
۶	۱۰	۳۱	۲	۴۹							

جدول ۶۵- وضعیت دانشجویی مقطع کارشناسی دانشکده ادبیات و علوم انسانی به تفکیک رشته تحصیلی در سال تحصیلی ۹۸ - ۹۷

وضعیت دانشجویی		نوع تحصیل		شاغل به تحصیل				پذیرفته شدگان				رشته تحصیلی
				دانش آموختگان (۹۷ - ۹۶)		نوبت دوم		روزانه		نوبت دوم		
مرد	زن	مرد	زن	مرد	زن	مرد	زن	مرد	زن	مرد	زن	
۱	۴	۳	۲۵	۰	۱۴	۶	۱۱۸	۰	۱	۱	۳۴	زبان و ادبیات فارسی
۱	۳	۱	۲۵	۱	۵	۱۳	۱۰۴	۰	۰	۶	۳۲	تاریخ
۰	۰	۰	۰	۰	۱	۱	۷۰	۰	۰	۱	۳۱	زبان و ادبیات فرانسه
۰	۲	۲	۷	۰	۳	۴	۴۰	۰	۰	۰	۰	زبان فرانسه - گرایش ادبی
۵	۶	۱۳	۱۵	۶	۲۰	۳۱	۶۸	۱	۱	۱	۰	زبان و ادبیات انگلیسی
۳	۴	۹	۱۱	۵	۱۴	۱۴	۴۱	۰	۰	۰	۰	جغرافیا و برنامه ریزی شهری
۰	۰	۰	۰	۰	۴	۱۲	۸۰	۰	۰	۷	۳۱	جغرافیا
۳	۵	۳	۱۷	۷	۲۵	۴۶	۹۲	۰	۴	۱۳	۲۷	مترجمی زبان انگلیسی
۱۳	۲۴	۳۱	۱۰۰	۱۹	۸۶	۱۲۷	۶۱۳	۱	۶	۲۹	۱۵۵	جمع دانشکده

جدول ۶۶- وضعیت دانشجویی مقطع کارشناسی ارشد دانشکده ادبیات و علوم انسانی به تفکیک رشته تحصیلی در سال تحصیلی ۹۸ - ۹۷

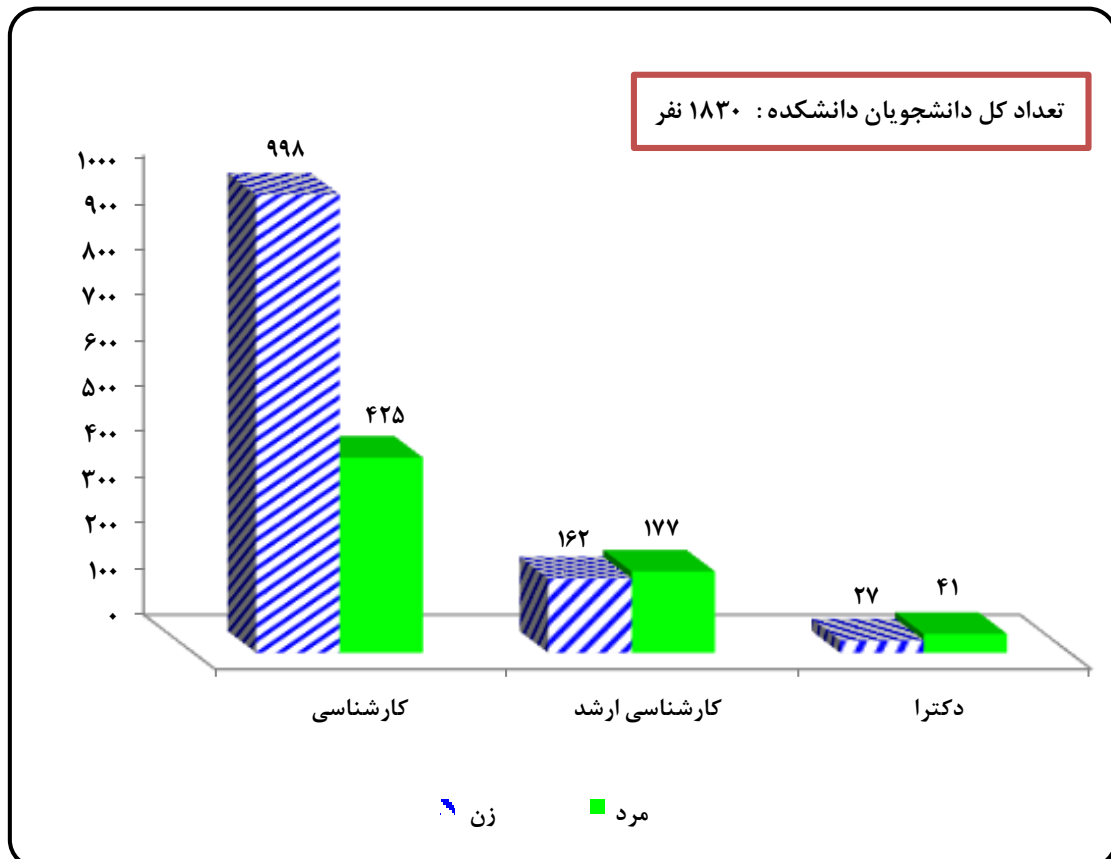
وضعیت دانشجویی		نوع تحصیل		شاغل به تحصیل				پذیرفته شدگان				رشته تحصیلی
				دانش آموختگان (۹۷ - ۹۶)		نوبت دوم و دانشجوی خارجی		روزانه		نوبت دوم و دانشجوی خارجی		
مرد	زن	مرد	زن	مرد	زن	مرد	زن	مرد	زن	مرد	زن	
۱	۲	۱	۷	۱۹	۷	۱۷	۱۷	۱۶	۲	۴	۶	آموزش زبان انگلیسی
۲	۱	۳	۵	۰	۱	۹	۱۵	۰	۰	۸	۷	زبان و ادبیات فارسی
۰	۰	۰	۰	۱	۲	۱	۵	۰	۰	۰	۰	زبان و ادبیات فارسی - ادبیات روایی
۰	۰	۰	۰	۰	۰	۳	۴	۰	۰	۰	۰	زبان و ادبیات فارسی - ادبیات معاصر
۰	۱	۳	۵	۴	۲	۷	۱۳	۰	۰	۰	۰	زبان و ادبیات انگلیسی
۰	۰	۰	۱	۰	۱	۶	۱۳	۰	۰	۳	۶	تاریخ مطالعات خلیج فارس
۱	۰	۰	۰	۰	۰	۷	۵	۰	۰	۰	۰	تاریخ ایران دوره اسلامی
۰	۰	۰	۵	۰	۰	۴	۲۲	۰	۰	۱	۶	زبان و ادبیات فرانسه
۰	۰	۰	۲	۰	۰	۱	۳	۰	۰	۰	۰	زبان و ادبیات فرانسه - ادبی
۰	۰	۲	۰	۴	۱	۷	۹	۰	۰	۰	۰	تاریخ اسلام
۰	۱	۲	۹	۲	۰	۸	۴	۰	۰	۶	۴	مدیریت توسعه پایدار روستا
۰	۰	۰	۰	۰	۰	۶	۱۵	۰	۰	۰	۰	جغرافیا و برنامه ریزی شهری
۰	۱	۴	۵	۰	۰	۸	۸	۰	۰	۸	۷	جغرافیا و برنامه ریزی شهری - آمایش
۰	۰	۰	۰	۲	۱	۵	۶	۰	۰	۰	۰	جغرافیا و برنامه ریزی روستایی
۰	۰	۳	۱	۰	۰	۵	۴	۰	۰	۰	۰	تاریخ ایران باستان
۴	۶	۱۸	۴۰	۳۲	۱۵	۹۴	۱۴۳	۱۶	۲	۳۰	۳۶	جمع دانشکده

جدول ۶۷ - وضعیت دانشجویی مقطع دکترای دانشکده ادبیات و علوم انسانی به تفکیک رشته تحصیلی در سال تحصیلی ۹۸ - ۹۷

وضعیت دانشجویی		پذیرفته شدگان				شاغل به تحصیل				دانش آموختگان (۹۷ - ۹۶)	
		نوبت دوم و دانشجوی خارجی		روزانه		نوبت دوم و دانشجوی خارجی		روزانه			
رشته تحصیلی		مرد	زن	مرد	زن	مرد	زن	مرد	زن	مرد	زن
آموزش زبان انگلیسی		۰	۰	۱۰	۸	۰	۰	۰	۳	۰	۰
زبان و ادبیات فارسی		۰	۰	۱۵	۱۴	۱	۰	۳	۳	۰	۰
زبان و ادبیات فارسی-ادبیات غنایی		۰	۰	۲	۳	۰	۰	۰	۰	۰	۰
جغرافیا و برنامه ریزی شهری		۰	۰	۹	۷	۰	۰	۳	۰	۰	۰
زبان فرانسه		۰	۰	۱	۴	۰	۰	۰	۰	۰	۰
تاریخ - تاریخ ایران دوره اسلامی		۰	۰	۸	۶	۰	۰	۰	۰	۰	۰
جمع دانشکده		۰	۰	۴۵	۴۲	۱	۰	۶	۶	۰	۰

دانشکده اقتصاد و علوم اجتماعی

نمودار ۶۷ - تعداد کل دانشجویان دانشکده اقتصاد و علوم اجتماعی به تفکیک مقطع تحصیلی و جنسیت در سال تحصیلی ۹۸ - ۹۷



جدول ۶۸ - تعداد کل دانشجویان دانشکده اقتصاد و علوم اجتماعی در سال تحصیلی ۹۸ - ۹۷

جمع کل			دانشجوی خارجی			نوبت دوم			روزانه			نوع تحصیل	
												مقطع تحصیلی	
جمع	مرد	زن	جمع	مرد	زن	جمع	مرد	زن	جمع	مرد	زن		
۱۴۲۳	۴۲۵	۹۹۸	۰	۰	۰	۳۵۴	۹۲	۲۶۲	۱۰۶۹	۳۳۳	۷۳۶		کارشناسی
۳۳۹	۱۷۷	۱۶۲	۶	۶	۰	۴۷	۲۹	۱۸	۲۸۶	۱۴۲	۱۴۴		کارشناسی ارشد
۶۸	۴۱	۲۷	۰	۰	۰	۰	۰	۰	۶۸	۴۱	۲۷		دکترا
۱۸۳۰	۶۴۳	۱۱۸۷	۶	۶	۰	۴۰۱	۱۲۱	۲۸۰	۱۴۲۳	۵۱۶	۹۰۷		جمع دانشکده

جدول ۶۹ - تعداد کل پذیرفته شدگان دانشکده اقتصاد و علوم اجتماعی در سال تحصیلی ۹۸ - ۹۷

جمع کل			دانشجوی خارجی			نوبت دوم			روزانه			نوع تحصیل	
												مقطع تحصیلی	
جمع	مرد	زن	جمع	مرد	زن	جمع	مرد	زن	جمع	مرد	زن		
۳۷۲	۱۳۶	۲۳۶	۰	۰	۰	۸۶	۲۳	۶۳	۲۸۶	۱۱۳	۱۷۳		کارشناسی
۱۴۲	۶۶	۷۶	۶	۶	۰	۳	۱	۲	۱۳۳	۵۹	۷۴		کارشناسی ارشد
۱۳	۱۰	۳	۰	۰	۰	۰	۰	۰	۱۳	۱۰	۳		دکترا
۵۲۷	۲۱۲	۳۱۵	۶	۶	۰	۸۹	۲۴	۶۵	۴۳۲	۱۸۲	۲۵۰		جمع دانشکده

جدول ۷۰ - تعداد کل دانش آموختگان دانشکده اقتصاد و علوم اجتماعی در سال تحصیلی ۹۷ - ۹۶

جمع کل			نوبت دوم			روزانه			نوع تحصیل	
									مقطع تحصیلی	
جمع	مرد	زن	جمع	مرد	زن	جمع	مرد	زن		
۲۳۹	۸۶	۱۵۳	۵۶	۲۲	۳۴	۱۸۳	۶۴	۱۱۹		کارشناسی
۷۳	۲۳	۵۰	۱۴	۵	۹	۵۹	۱۸	۴۱		کارشناسی ارشد
۴	۴	۰	۰	۰	۰	۴	۴	۰		دکترا
۳۱۶	۱۱۳	۲۰۳	۷۰	۲۷	۴۳	۲۴۶	۸۶	۱۶۰		جمع دانشکده

جدول ۷۱ - اعضای هیات علمی دانشکده اقتصاد و علوم اجتماعی به تفکیک مرتبه علمی و گروه آموزشی در سال تحصیلی ۹۸ - ۹۷

جمع		مربی		استادیار		دانشیار		استاد		مرتبه علمی	
										گروه آموزشی	
جمع	مرد	زن	مرد	زن	مرد	زن	مرد	زن	مرد	زن	
۴	۴	۰	۰	۰	۱	۰	۲	۰	۱	۰	گروه آموزشی اقتصاد بازرگانی
۹	۹	۰	۱	۰	۵	۰	۲	۰	۱	۰	اقتصاد نظری
۱۲	۹	۳	۲	۱	۵	۱	۱	۱	۱	۰	مدیریت
۷	۵	۲	۱	۱	۱	۰	۲	۱	۱	۰	علوم اجتماعی
۶	۴	۲	۰	۰	۴	۲	۰	۰	۰	۰	علوم سیاسی
۱۰	۱۰	۰	۱	۰	۷	۰	۱	۰	۱	۰	حقوق
۷	۷	۰	۲	۰	۳	۰	۲	۰	۰	۰	حسابداری
۵۵	۴۸	۷	۷	۲	۲۶	۳	۱۰	۲	۵	۰	جمع دانشکده
	۵۵		۹		۲۹		۱۲		۵		جمع مراتب علمی

جدول ۷۲ - وضعیت دانشجویی مقطع کارشناسی دانشکده اقتصاد و علوم اجتماعی به تفکیک رشته تحصیلی در سال تحصیلی ۹۸-۹۷

وضعیت دانشجویی		نوع تحصیل		پذیرفته شدگان				شاغل به تحصیل				دانش آموختگان (۹۷-۹۶)	
				روزانه		نوبت دوم		روزانه		نوبت دوم			
رشته تحصیلی		مرد	زن	مرد	زن	مرد	زن	مرد	زن	مرد	زن	مرد	زن
مدیریت بازرگانی		۲۰	۱۱	۲۲	۵	۱۰۲	۴۵	۷۲	۲۶	۲۲	۱۲	۹	۲
علوم اقتصادی		۴۹	۲۱	۲	۱	۱۳۵	۵۷	۶	۲	۶	۰	۰	۰
علوم اقتصادی - اقتصاد نظری		۰	۰	۰	۰	۲۱	۴	۴	۲	۹	۵	۱	۳
علوم اقتصادی - اقتصاد بازرگانی		۰	۰	۰	۰	۱۷	۵	۱	۶	۱۰	۵	۲	۰
علوم اجتماعی - برنامه ریزی اجتماعی		۰	۰	۰	۰	۳۰	۶	۱۱	۳	۱۱	۶	۳	۲
علوم اجتماعی - پژوهشگری اجتماعی		۰	۰	۰	۰	۱۱۵	۲۴	۲۵	۶	۱۵	۷	۴	۲
جامعه شناسی		۴۶	۱۰	۰	۰	۵۱	۱۰	۰	۰	۰	۰	۰	۰
حسابداری		۱۹	۱۴	۱۹	۱۱	۸۸	۵۰	۷۲	۳۳	۱۸	۸	۷	۷
حقوق		۲۲	۴۲	۱	۰	۹۲	۸۰	۲۰	۳	۲۶	۱۴	۳	۲
علوم سیاسی		۱۷	۱۵	۱۹	۶	۸۵	۵۲	۴۶	۱۶	۸	۷	۵	۴
جمع دانشکده		۱۷۳	۱۱۳	۶۳	۲۳	۷۳۶	۳۳۳	۲۶۲	۹۲	۱۱۹	۶۴	۳۴	۲۲

جدول ۷۳ - وضعیت دانشجویی مقطع کارشناسی ارشد دانشکده اقتصاد و علوم اجتماعی به تفکیک رشته تحصیلی در سال تحصیلی ۹۸-۹۷

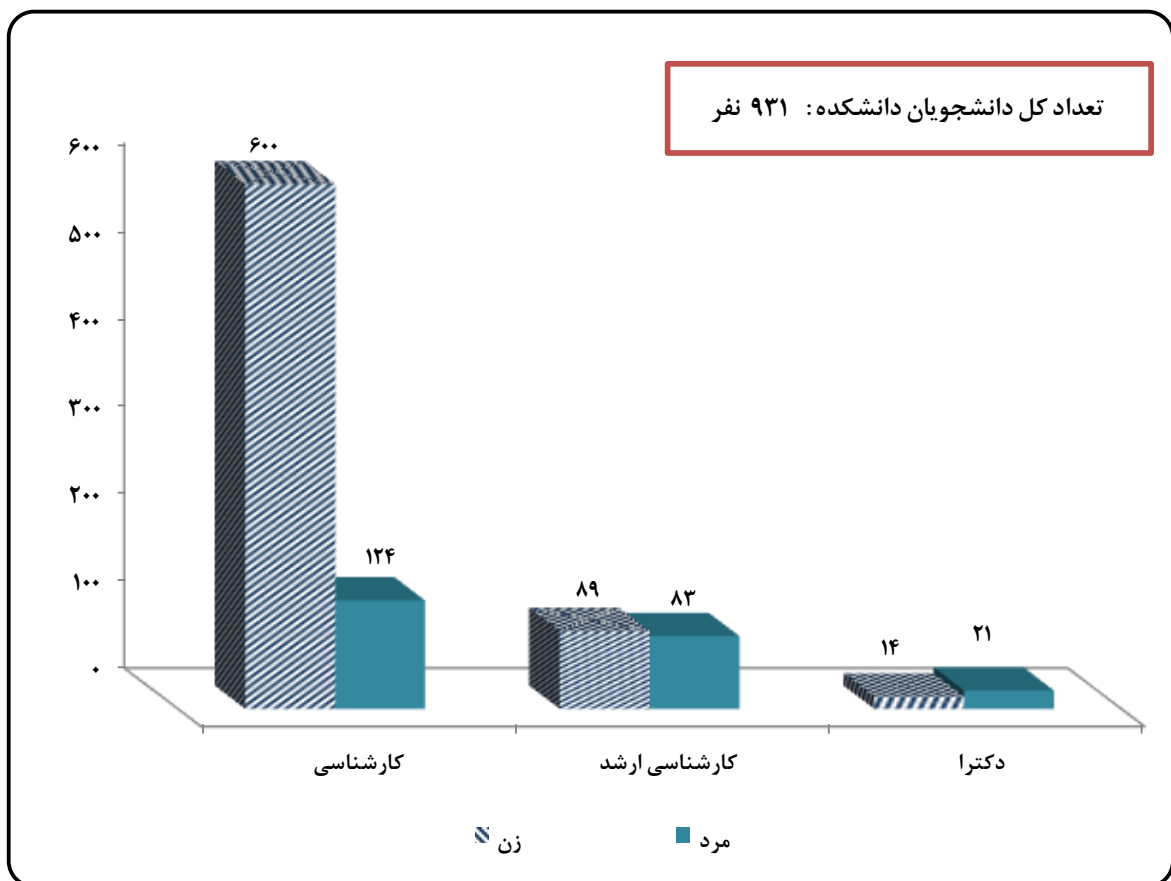
وضعیت دانشجویی		نوع تحصیل		پذیرفته شدگان				شاغل به تحصیل				دانش آموختگان (۹۷-۹۶)	
				روزانه		نوبت دوم و دانشجوی خارجی		روزانه		نوبت دوم و دانشجوی خارجی			
رشته تحصیلی		مرد	زن	مرد	زن	مرد	زن	مرد	زن	مرد	زن	مرد	زن
مدیریت بازرگانی - مالی		۴	۴	۰	۰	۱۰	۱۰	۱	۲	۸	۰	۲	۰
مدیریت بازرگانی		۰	۰	۰	۰	۰	۰	۰	۱	۰	۰	۰	۰
مدیریت بازرگانی - بازاریابی		۱۱	۱	۲	۰	۱۷	۶	۲	۵	۳	۴	۲	۲
مدیریت بازرگانی - تجارت الکترونیکی		۶	۰	۰	۰	۹	۱	۲	۰	۰	۰	۰	۰
مدیریت بازرگانی - بازرگانی داخلی		۰	۰	۰	۰	۴	۱	۰	۰	۰	۰	۰	۰
مدیریت بازرگانی - کارآفرینی		۶	۴	۰	۰	۱۲	۷	۰	۰	۲	۲	۱	۰
علوم اقتصادی - توسعه اقتصادی و برنامه ریزی		۶	۴	۰	۱	۱۲	۷	۲	۲	۰	۰	۰	۰
علوم اقتصادی - اقتصاد نظری		۱۲	۰	۰	۱	۱۳	۲	۰	۱	۰	۰	۰	۰
علوم اقتصادی		۰	۰	۰	۰	۱۳	۴	۵	۲	۱۰	۱	۰	۰
حسابداری		۶	۶	۰	۲	۹	۱۵	۲	۲	۵	۲	۲	۰
علوم اجتماعی - جامعه شناسی		۱۲	۹	۰	۰	۱۸	۲۱	۰	۵	۶	۱	۰	۱
حقوق جزا و جرم شناسی		۱	۸	۰	۱	۶	۲۲	۱	۵	۰	۰	۰	۰
حقوق خصوصی		۶	۹	۱	۰	۱۱	۱۷	۲	۷	۳	۷	۱	۰
حقوق عمومی		۱	۴	۰	۰	۴	۱۴	۰	۳	۱	۰	۰	۰
مدیریت اصلاح و کیفرهای قضایی		۰	۵	۰	۰	۰	۶	۰	۰	۰	۰	۰	۰
مدیریت صنعتی - تولید و عملیات		۳	۵	۱	۰	۵	۹	۱	۰	۰	۰	۰	۰
مدیریت بازرگانی - مدیریت تحول		۰	۰	۰	۰	۱	۰	۰	۰	۰	۱	۱	۲
جمع دانشکده		۷۴	۵۹	۲	۷	۱۴۴	۱۴۲	۱۸	۳۵	۴۱	۱۸	۹	۵

جدول ۷۴ - وضعیت دانشجویی مقطع دکترای دانشکده اقتصاد و علوم اجتماعی به تفکیک رشته تحصیلی در سال تحصیلی ۹۸-۹۷

وضعیت دانشجویی		پذیرفته شدگان				شاغل به تحصیل				دانش آموختگان (۹۷-۹۶)	
		روزانه		نوبت دوم و دانشجوی خارجی		روزانه		نوبت دوم و دانشجوی خارجی			
رشته تحصیلی		مرد	زن	مرد	زن	مرد	زن	مرد	زن	مرد	زن
علوم اقتصادی-توسعه اقتصادی		۰	۰	۰	۰	۱	۱	۰	۰	۰	۰
حسابداری		۰	۰	۴	۰	۰	۰	۱۳	۳	۰	۰
علوم اقتصادی		۰	۰	۰	۰	۰	۰	۱۰	۹	۰	۰
علوم اقتصادی-اقتصاد منابع		۰	۰	۰	۰	۰	۰	۱	۰	۰	۰
علوم اقتصادی-اقتصاد نظری		۰	۰	۰	۰	۰	۰	۴	۳	۰	۰
جامعه شناسی مسائل اجتماعی ایران		۰	۰	۰	۰	۰	۰	۶	۳	۰	۰
علوم اقتصادی-اقتصاد شهری و منطقه ای		۰	۰	۰	۰	۰	۰	۰	۱	۰	۰
علوم اقتصادی-اقتصاد پولی		۰	۰	۰	۰	۰	۰	۴	۳	۰	۰
علوم اقتصادی- پژوهش محور		۰	۰	۰	۰	۰	۰	۱	۰	۰	۰
علوم اقتصادی- اقتصاد بین الملل		۰	۰	۰	۰	۰	۰	۱	۴	۰	۲
جمع دانشکده		۰	۰	۴	۰	۰	۰	۴۱	۲۷	۰	۲

دانشکده الهیات و معارف اسلامی

نمودار ۶۸- تعداد کل دانشجویان دانشکده الهیات و معارف اسلامی به تفکیک مقطع تحصیلی و جنسیت در سال تحصیلی ۹۷ - ۹۸



جدول ۷۵ - تعداد کل دانشجویان دانشکده الهیات و معارف اسلامی در سال تحصیلی ۹۸ - ۹۷

نوع تحصیلی	روزانه			نوبت دوم			دانشجوی خارجی			جمع کل		
	زن	مرد	جمع	زن	مرد	جمع	زن	مرد	جمع	زن	مرد	جمع
کارشناسی	۵۰۹	۱۰۵	۶۱۴	۹۱	۱۹	۱۱۰	۰	۰	۰	۶۰۰	۱۲۴	۷۲۴
کارشناسی ارشد	۷۵	۵۶	۱۳۱	۱۴	۱۸	۳۲	۰	۹	۹	۹	۸۳	۱۷۲
دکترا	۱۳	۱۸	۳۱	۱	۲	۳	۰	۱	۱	۱	۲۱	۳۵
جمع دانشکده	۵۹۷	۱۷۹	۷۷۶	۱۰۶	۳۹	۱۴۵	۰	۱۰	۱۰	۷۰۳	۲۲۸	۹۳۱

جدول ۷۶ - تعداد کل پذیرفته شدگان دانشکده الهیات و معارف اسلامی در سال تحصیلی ۹۸ - ۹۷

نوع تحصیلی	روزانه			نوبت دوم			دانشجوی خارجی			جمع کل		
	زن	مرد	جمع	زن	مرد	جمع	زن	مرد	جمع	زن	مرد	جمع
کارشناسی	۱۶۵	۲۸	۱۹۳	۰	۱	۱	۰	۰	۰	۱۶۵	۲۹	۱۹۴
کارشناسی ارشد	۱۹	۲۶	۴۵	۰	۰	۰	۰	۰	۰	۱۹	۲۶	۴۵
دکترا	۳	۳	۶	۰	۲	۲	۰	۰	۰	۳	۵	۸
جمع دانشکده	۱۸۷	۵۷	۲۴۴	۰	۳	۳	۰	۰	۰	۱۸۷	۶۰	۲۴۷

جدول ۷۷ - تعداد کل دانش آموزان دانشکده الهیات و معارف اسلامی در سال تحصیلی ۹۷ - ۹۶

نوع تحصیلی	روزانه			نوبت دوم			جمع کل		
	زن	مرد	جمع	زن	مرد	جمع	زن	مرد	جمع
کارشناسی	۶۳	۱۹	۸۲	۱۰	۸	۱۸	۷۳	۲۷	۱۰۰
کارشناسی ارشد	۲۴	۱۶	۴۰	۱	۱	۲	۲۴	۱۷	۴۱
دکترا	۳	۶	۹	۰	۰	۰	۳	۶	۹
جمع دانشکده	۹۰	۴۱	۱۳۱	۱۰	۹	۱۹	۱۰۰	۵۰	۱۵۰

جدول ۷۸ - اعضای هیات علمی دانشکده الهیات و معارف اسلامی به تفکیک مرتبه علمی و گروه آموزشی در سال تحصیلی ۹۸ - ۹۷

گروه آموزشی	استاد		دانشیار		استادیار		مربی		جمع	
	مرد	زن	مرد	زن	مرد	زن	مرد	زن	مرد	زن
زبان و ادبیات عرب	۲	۰	۳	۱	۴	۰	۰	۰	۹	۱۰
فقه و مبانی حقوق اسلامی	۰	۰	۱	۰	۴	۱	۰	۰	۵	۶
علوم قرآن و حدیث	۰	۰	۱	۰	۱	۳	۰	۰	۲	۵
الهیات	۱	۰	۱	۰	۰	۰	۰	۰	۲	۲
جمع دانشکده	۳	۰	۶	۱	۹	۴	۰	۰	۱۸	۲۳
جمع مراتب علمی	۳	۰	۷	۱	۱۳	۰	۰	۰	۲۳	۲۳

جدول ۷۹ - وضعیت دانشجویی مقطع کارشناسی دانشکده الهیات و معارف اسلامی به تفکیک رشته تحصیلی در سال تحصیلی ۹۸ - ۹۷

وضعیت دانشجویی		نوع تحصیل		پذیرفته شدگان				شاغل به تحصیل				دانش آموختگان (۹۷ - ۹۶)		
				روزانه		نوبت دوم		روزانه		نوبت دوم		روزانه		نوبت دوم
رشته تحصیلی		زن	مرد	زن	مرد	زن	مرد	زن	مرد	زن	زن	مرد	زن	مرد
زبان و ادبیات عرب		۳۷	۴	۰	۰	۱۲۵	۲۰	۲۳	۲	۲۲	۲	۲۲	۲	۳
الهیات - فقه و مبانی حقوق اسلامی		۳۵	۷	۰	۱	۱۲۶	۴۳	۲۶	۱۲	۱۷	۹	۱۷	۴	۲
الهیات - علوم قرآن و حدیث		۳۴	۴	۰	۰	۱۰۹	۱۲	۱۵	۳	۱۵	۵	۱۵	۶	۲
مترجمی زبان عربی		۳۱	۶	۰	۰	۴۴	۱۱	۷	۰	۷	۰	۷	۰	۰
الهیات - فلسفه و حکمت اسلامی		۲۸	۷	۰	۰	۱۰۵	۱۹	۲۰	۲	۹	۳	۹	۰	۱
جمع دانشکده		۱۶۵	۲۸	۰	۱	۵۰۹	۱۰۵	۹۱	۱۹	۶۳	۱۹	۶۳	۱۰	۸

جدول ۸۰ - وضعیت دانشجویی مقطع کارشناسی ارشد دانشکده الهیات و معارف اسلامی به تفکیک رشته تحصیلی در سال تحصیلی ۹۸-۹۷

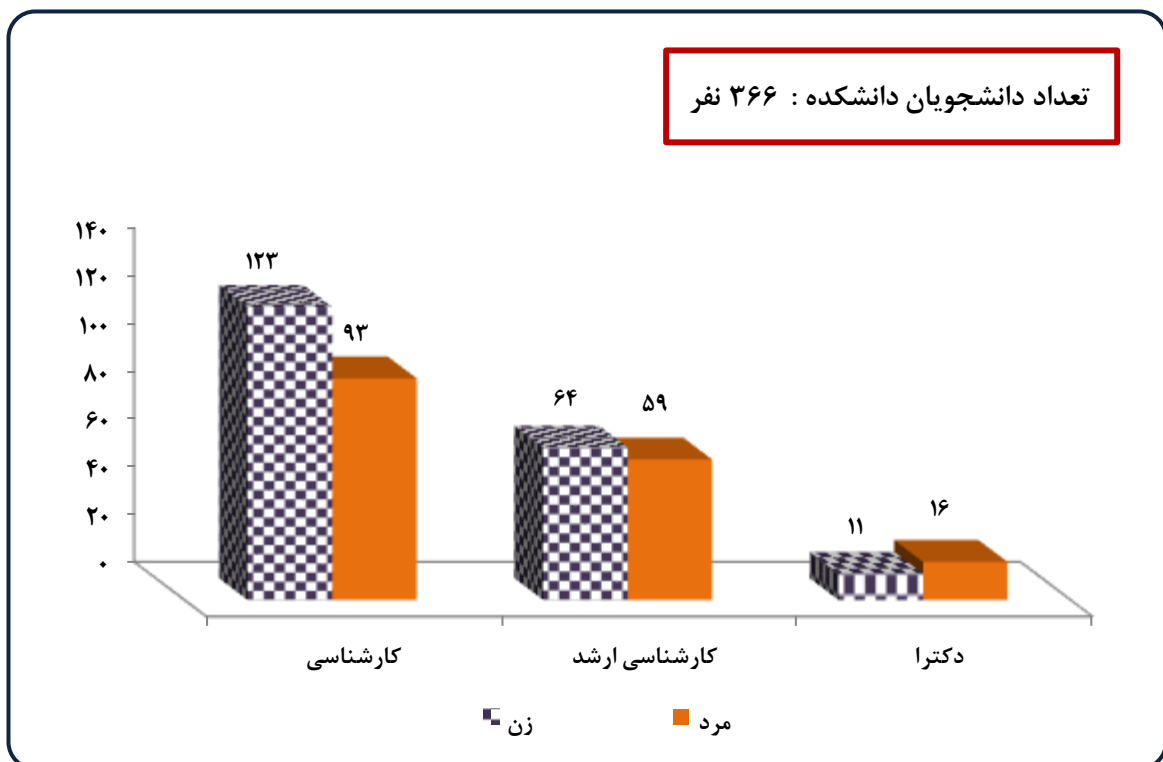
وضعیت دانشجویی		نوع تحصیل		پذیرفته شدگان				شاغل به تحصیل				دانش آموختگان (۹۷ - ۹۶)			
				روزانه		نوبت دوم و دانشجوی خارجی		روزانه		نوبت دوم و دانشجوی خارجی		روزانه		نوبت دوم و دانشجوی خارجی	
رشته تحصیلی		زن	مرد	زن	مرد	زن	مرد	زن	مرد	زن	مرد	زن	مرد	زن	مرد
زبان و ادبیات عرب		۴	۱۱	۰	۰	۲۳	۲۴	۷	۷	۱۳	۷	۱۳	۰	۱	۰
الهیات - فلسفه و کلام اسلامی		۸	۳	۰	۰	۱۷	۴	۱	۱	۰	۱	۰	۰	۰	۰
الهیات - فقه و مبانی حقوق اسلامی		۳	۷	۰	۰	۱۸	۱۸	۴	۱۳	۲	۵	۲	۰	۰	۰
الهیات - علوم قرآن و حدیث		۴	۵	۰	۰	۱۷	۱۰	۲	۶	۹	۴	۹	۰	۰	۰
جمع دانشکده		۱۹	۲۶	۰	۰	۷۵	۵۶	۱۴	۲۷	۲۴	۱۶	۲۴	۰	۱	۰

جدول ۸۱ - وضعیت دانشجویی مقطع دکترای تخصصی دانشکده الهیات و معارف اسلامی به تفکیک رشته تحصیلی در سال تحصیلی ۹۸-۹۷

وضعیت دانشجویی		نوع تحصیل		پذیرفته شدگان				شاغل به تحصیل				دانش آموختگان (۹۷ - ۹۶)			
				روزانه		نوبت دوم و دانشجوی خارجی		روزانه		نوبت دوم و دانشجوی خارجی		روزانه		نوبت دوم و دانشجوی خارجی	
رشته تحصیلی		زن	مرد	زن	مرد	زن	مرد	زن	مرد	زن	مرد	زن	مرد	زن	مرد
علوم قرآن و حدیث		۱	۲	۰	۲	۲	۲	۰	۳	۰	۰	۰	۰	۰	۰
زبان و ادبیات عرب		۲	۱	۰	۰	۱۱	۱۲	۱	۰	۳	۰	۳	۰	۰	۰
جمع دانشکده		۳	۳	۰	۲	۱۳	۱۸	۱	۳	۳	۰	۳	۰	۰	۰

دانشکده علوم ورزشی

نمودار ۶۹- تعداد کل دانشجویان دانشکده علوم ورزشی به تفکیک مقطع تحصیلی و جنسیت در سال تحصیلی ۹۸ - ۹۷



جدول ۸۲- تعداد کل دانشجویان دانشکده علوم ورزشی در سال تحصیلی ۹۸ - ۹۷

نوع تحصیل	روزانه			نوبت دوم			دانشجوی خارجی			جمع کل		
	زن	مرد	جمع	زن	مرد	جمع	زن	مرد	جمع	زن	مرد	جمع
مقطع تحصیلی												
کارشناسی	۱۱۰	۹۱	۲۰۱	۱۳	۲	۱۵	۰	۰	۰	۱۲۲	۹۳	۲۱۶
کارشناسی ارشد	۵۲	۴۷	۹۹	۱۲	۱۲	۲۴	۰	۰	۰	۶۴	۵۹	۱۲۳
دکترا	۱۱	۱۶	۲۷	۰	۰	۰	۰	۰	۰	۱۱	۱۶	۲۷
جمع دانشکده	۱۷۳	۱۵۴	۳۲۷	۲۵	۱۴	۳۹	۰	۰	۰	۱۹۸	۱۶۸	۳۶۶

جدول ۸۳ - تعداد کل پذیرفته شدگان دانشکده علوم ورزشی در سال تحصیلی ۹۸ - ۹۷

نوع تحصیل	روزانه			نوبت دوم			دانشجوی خارجی			جمع کل		
	زن	مرد	جمع	زن	مرد	جمع	زن	مرد	جمع	زن	مرد	جمع
مقطع تحصیلی												
کارشناسی	۲۹	۲۳	۵۲	۰	۰	۰	۰	۰	۰	۲۹	۲۳	۵۲
کارشناسی ارشد	۲۸	۱۹	۴۷	۰	۰	۰	۰	۰	۰	۲۸	۱۹	۴۷
دکترا	۰	۰	۰	۰	۰	۰	۰	۰	۰	۰	۰	۰
جمع دانشکده	۵۷	۴۲	۹۹	۰	۰	۰	۰	۰	۰	۵۷	۴۲	۹۹

جدول ۸۴- تعداد کل دانش آموختگان دانشکده علوم ورزشی در سال تحصیلی ۹۷ - ۹۶

نوع تحصیل	روزانه			نوبت دوم			جمع کل		
	زن	مرد	جمع	زن	مرد	جمع	زن	مرد	جمع
مقطع تحصیلی									
کارشناسی	۲۵	۲۱	۴۶	۱	۵	۶	۲۶	۲۶	۵۲
کارشناسی ارشد	۲۹	۲۰	۴۹	۱	۱	۲	۲۰	۲۱	۵۱
دکترا	۲	۷	۹	۰	۰	۰	۲	۷	۹
جمع دانشکده	۵۶	۴۸	۱۰۴	۲	۶	۸	۵۸	۵۴	۱۱۲

جدول ۸۵ - اعضای هیات علمی دانشکده علوم ورزشی به تفکیک مرتبه علمی و گروه آموزشی در سال تحصیلی ۹۸ - ۹۷

گروه آموزشی	استاد		دانشیار		استادیار		مربی		م.آموزشیار		جمع	
	زن	مرد	زن	مرد	زن	مرد	زن	مرد	زن	مرد	زن	مرد
مدیریت و برنامه ریزی ورزشی	۰	۰	۰	۰	۲	۰	۱	۱	۱	۰	۳	۶
رفتار حرکتی	۰	۰	۱	۰	۲	۰	۱	۰	۰	۰	۱	۴
فیزیولوژی ورزشی	۰	۱	۰	۰	۳	۰	۲	۰	۰	۲	۱۰	۱۲
جمع دانشکده	۱	۱	۱	۰	۷	۰	۳	۵	۱	۰	۱۶	۲۲
جمع مراتب علمی	۲	۴	۷	۸	۱	۲۲						

جدول ۸۶ - وضعیت دانشجویی مقطع کارشناسی دانشکده علوم ورزشی به تفکیک رشته تحصیلی در سال تحصیلی ۹۸ - ۹۷

وضعیت دانشجویی		پذیرفته شدگان				شاغل به تحصیل				دانش آموختگان (۹۶ - ۹۷)	
		روزانه		نوبت دوم		روزانه		نوبت دوم			
نوع تحصیل		مرد	زن	مرد	زن	مرد	زن	مرد	زن	مرد	زن
رشته تحصیلی											
تربیت بدنی و علوم ورزشی		۲۳	۲۹	۰	۰	۸۵	۶۹	۷	۲	۳	۵
تربیت بدنی و علوم ورزشی - علوم انسانی ورزش		۰	۰	۰	۰	۲۵	۲۲	۶	۰	۲۲	۱۶
جمع دانشکده		۲۳	۲۹	۰	۰	۱۱۰	۹۱	۱۳	۲	۲۵	۲۱

جدول ۸۷ - وضعیت دانشجویی مقطع کارشناسی ارشد دانشکده علوم ورزشی به تفکیک رشته تحصیلی در سال تحصیلی ۹۸ - ۹۷

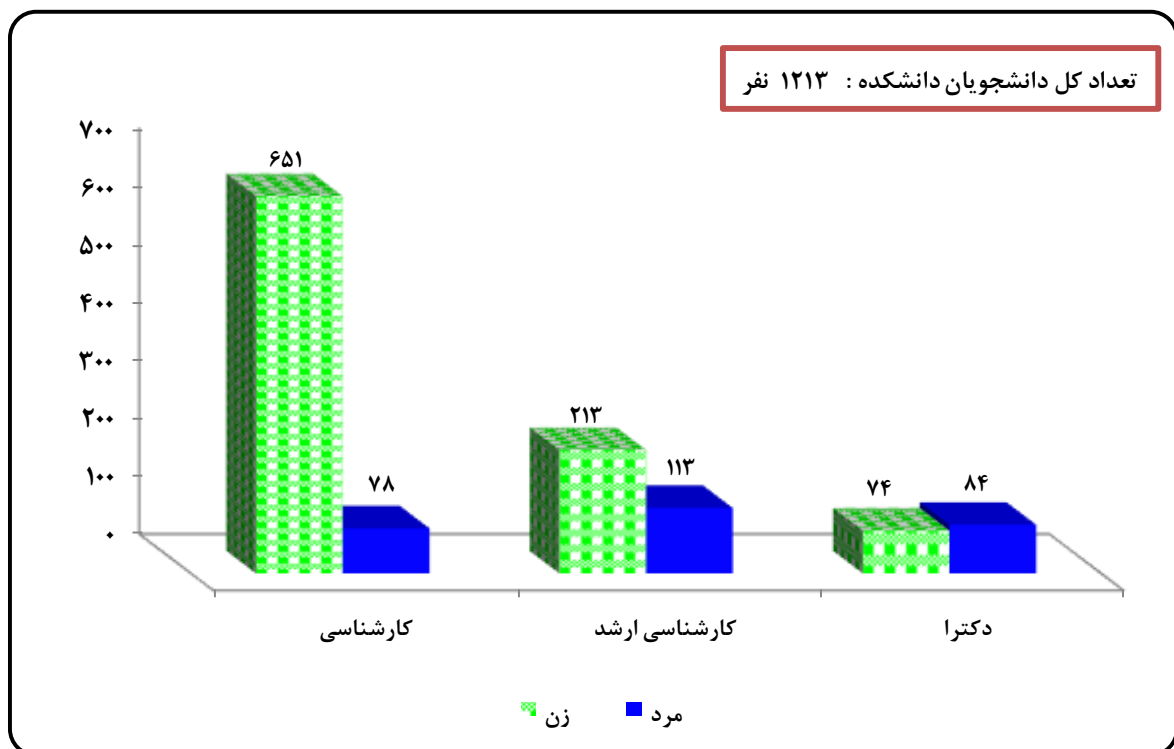
وضعیت دانشجویی		پذیرفته شدگان				شاغل به تحصیل				دانش آموختگان (۹۶ - ۹۷)	
		روزانه		نوبت دوم و دانشجوی خارجی		روزانه		نوبت دوم و دانشجوی خارجی			
نوع تحصیل		مرد	زن	مرد	زن	مرد	زن	مرد	زن	مرد	زن
رشته تحصیلی											
فیزیولوژی ورزشی - فیزیولوژی ورزشی کاربردی		۵	۵	۱	۰	۸	۹	۳	۲	۹	۷
فیزیولوژی ورزشی - فیزیولوژی فعالیت های ورزشی محض		۴	۵	۰	۰	۱۲	۹	۲	۲	۷	۴
رفتار حرکتی - یادگیری و کنترل حرکتی		۲	۹	۰	۰	۱۵	۹	۱	۱	۴	۳
رفتار حرکتی - حرکات اصلاحی و آسیب شناسی		۰	۰	۰	۰	۰	۰	۰	۰	۰	۰
مدیریت ورزشی - مدیریت اوقات فراغت و ورزشهای تفریحی		۲	۲	۰	۰	۶	۷	۲	۰	۵	۴
مدیریت ورزشی - مدیریت راهبردی در سازمانهای ورزشی		۵	۷	۰	۰	۱۰	۱۰	۲	۲	۴	۲
تربیت بدنی و علوم ورزشی		۰	۰	۰	۰	۱	۰	۰	۱	۰	۰
فیزیولوژی ورزشی		۰	۰	۰	۰	۰	۲	۰	۳	۰	۰
مدیریت ورزشی		۰	۰	۰	۰	۰	۱	۰	۲	۰	۰
جمع دانشکده		۱۸	۲۸	۱	۰	۵۲	۴۷	۱۲	۱۲	۲۹	۲۰

جدول ۸۸ - وضعیت دانشجویی مقطع دکتری دانشکده علوم ورزشی به تفکیک رشته تحصیلی در سال تحصیلی ۹۸ - ۹۷

وضعیت دانشجویی		پذیرفته شدگان				شاغل به تحصیل				دانش آموختگان (۹۶ - ۹۷)	
		روزانه		نوبت دوم و دانشجوی خارجی		روزانه		نوبت دوم و دانشجوی خارجی			
نوع تحصیل		مرد	زن	مرد	زن	مرد	زن	مرد	زن	مرد	زن
رشته تحصیلی											
مدیریت ورزشی		۰	۰	۰	۰	۰	۳	۰	۰	۰	۴
فیزیولوژی ورزشی - عصبی و عضلانی		۰	۰	۰	۰	۹	۶	۰	۰	۲	۳
مدیریت ورزشی - مدیریت راهبردی در سازمانها و رویدادهای ورزشی		۰	۰	۰	۰	۲	۷	۰	۰	۰	۰
جمع دانشکده		۰	۰	۰	۰	۱۱	۱۶	۰	۰	۲	۷

دانشکده علوم تربیتی و روانشناسی

نمودار ۷۰- تعداد کل دانشجویان دانشکده علوم تربیتی و روانشناسی به تفکیک مقطع تحصیلی و جنسیت در سال تحصیلی ۹۸ - ۹۷



جدول ۸۹ - تعداد کل دانشجویان دانشکده علوم تربیتی و روانشناسی در سال تحصیلی ۹۸ - ۹۷

نوع تحصیل	روزانه			نوبت دوم			دانشجوی خارجی			جمع کل		
	زن	مرد	جمع	زن	مرد	جمع	زن	مرد	جمع	زن	مرد	جمع
مقطع تحصیلی												
کارشناسی	۵۷۱	۶۷	۶۳۸	۸۰	۱۱	۹۱	۰	۰	۰	۶۵۱	۷۸	۷۲۹
کارشناسی ارشد	۲۰۲	۷۹	۲۸۱	۱۱	۳۴	۴۵	۰	۰	۰	۲۱۳	۱۱۳	۳۲۶
دکترا	۶۹	۸۰	۱۴۹	۵	۲	۷	۰	۲	۲	۷۴	۸۴	۱۵۸
جمع دانشکده	۸۴۲	۲۲۶	۱۰۶۸	۹۶	۴۷	۱۴۳	۰	۲	۲	۹۳۸	۲۷۵	۱۲۱۳

جدول ۹۰ - تعداد کل پذیرفته شدگان دانشکده علوم تربیتی و روانشناسی در سال تحصیلی ۹۸ - ۹۷

نوع تحصیل	روزانه			نوبت دوم			دانشجوی خارجی			جمع کل		
	زن	مرد	جمع	زن	مرد	جمع	زن	مرد	جمع	زن	مرد	جمع
مقطع تحصیلی												
کارشناسی	۱۴۶	۲۲	۱۶۸	۵	۰	۵	۰	۰	۰	۱۵۱	۲۲	۱۷۳
کارشناسی ارشد	۷۴	۲۲	۹۶	۲	۰	۲	۰	۰	۰	۷۶	۲۲	۹۸
دکترا	۱۶	۱۳	۲۹	۰	۰	۰	۰	۲	۲	۱۶	۱۵	۳۱
جمع دانشکده	۲۳۶	۵۷	۲۹۳	۷	۰	۷	۰	۲	۲	۲۴۳	۵۹	۳۰۲

جدول ۹۱ - تعداد کل دانش آموختگان دانشکده علوم تربیتی و روانشناسی در سال تحصیلی ۹۸ - ۹۷

نوع تحصیل	روزانه			نوبت دوم			جمع کل		
	زن	مرد	جمع	زن	مرد	جمع	زن	مرد	جمع
مقطع تحصیلی									
کارشناسی	۸۵	۱۳	۹۸	۱۶	۳	۱۹	۱۰۱	۱۶	۱۱۷
کارشناسی ارشد	۴۹	۳۶	۸۵	۲	۱	۳	۵۱	۳۷	۸۸
دکترا	۷	۲۱	۲۸	۰	۰	۰	۷	۲۱	۲۸
جمع دانشکده	۱۴۱	۷۰	۲۱۱	۱۸	۴	۲۲	۱۵۹	۷۴	۲۳۳

جدول ۹۲ - اعضای هیات علمی دانشکده علوم تربیتی و روانشناسی به تفکیک مرتبه علمی و گروه آموزشی در سال تحصیلی ۹۸ - ۹۷

گروه آموزشی	مرتبه علمی		استاد	دانشیار		استادیار		مربی		جمع	
	مرد	زن		مرد	زن	مرد	زن	مرد	زن	مرد	زن
روانشناسی	۳	۲	۶	۲	۳	۰	۰	۰	۰	۱۲	۱۸
علوم تربیتی	۲	۱	۲	۱	۶	۳	۰	۳	۰	۱۳	۱۵
کتابداری	۱	۰	۱	۱	۱	۱	۱	۱	۱	۴	۷
مشاوره و راهنمایی	۲	۰	۳	۰	۱	۱	۰	۱	۰	۷	۸
جمع دانشکده	۸	۳	۱۲	۳	۱۱	۵	۱	۵	۱	۳۶	۴۸
جمع مراتب علمی	۱۱	۱۵	۱۶	۶	۴۸						

جدول ۹۳ - وضعیت دانشجویی مقطع کارشناسی دانشکده علوم تربیتی و روانشناسی به تفکیک رشته تحصیلی در سال تحصیلی ۹۸ - ۹۷

وضعیت دانشجویی		نوع تحصیل		پذیرفته شدگان				شاغل به تحصیل				دانش آموختگان (۹۷ - ۹۶)		
				روزانه		نوبت دوم		روزانه		نوبت دوم		روزانه		نوبت دوم
رشته تحصیلی	مرد	زن	مرد	زن	مرد	زن	مرد	زن	مرد	زن	مرد	زن	مرد	زن
روانشناسی بالینی	۰	۰	۰	۰	۰	۳	۲	۱۷	۴	۰	۰	۰	۱	۰
روانشناسی صنعتی سازمانی	۰	۰	۰	۰	۰	۶	۱	۷	۴	۱	۰	۰	۰	۰
روانشناسی	۳۰	۱۰	۳	۰	۱۳۲	۲۹	۴۳	۷	۰	۰	۰	۰	۰	۰
علوم تربیتی	۶۸	۳	۱	۰	۱۶۷	۸	۱۸	۲	۰	۱۸	۲	۰	۰	۰
علوم تربیتی - آموزش پیش دبستانی و دبستانی	۰	۰	۰	۰	۱۸	۵	۵	۲	۰	۲	۰	۱۶	۱	۵
علوم تربیتی - تکنولوژی آموزشی	۰	۰	۰	۰	۲۷	۱	۵	۰	۰	۵	۰	۱۷	۲	۸
راهنمایی و مشاوره	۲۶	۲	۱	۰	۹۷	۷	۷	۰	۰	۷	۰	۲۳	۲	۳
کتابداری و اطلاع رسانی	۰	۰	۰	۰	۹	۰	۱	۰	۰	۱	۰	۰	۰	۰
علم اطلاعات و دانش شناسی	۲۲	۷	۰	۰	۱۱۲	۱۴	۴	۱	۰	۴	۱	۵	۰	۰
جمع دانشکده	۱۴۶	۲۲	۵	۰	۵۷۱	۶۷	۸۰	۱۱	۰	۸۰	۱۱	۸۵	۱۳	۱۶

جدول ۹۴ - وضعیت دانشجویی مقطع کارشناسی ارشد دانشکده علوم تربیتی و روانشناسی به تفکیک رشته تحصیلی در سال تحصیلی ۹۸ - ۹۷

وضعیت دانشجویی		نوع تحصیل		پذیرفته شدگان				شاغل به تحصیل				دانش آموختگان (۹۷ - ۹۶)		
				روزانه		نوبت دوم و دانشجوی خارجی		روزانه		نوبت دوم و دانشجوی خارجی		روزانه		نوبت دوم و دانشجوی خارجی
رشته تحصیلی	مرد	زن	مرد	زن	مرد	زن	مرد	زن	مرد	زن	مرد	زن	مرد	زن
روانشناسی بالینی	۹	۱	۱	۱	۱۶	۵	۲	۷	۲	۱	۲	۷	۲	۱
روانشناسی تربیتی	۱۰	۴	۰	۰	۲۰	۱۰	۱۰	۵	۰	۱۰	۱	۵	۰	۰
روانشناسی صنعتی سازمانی	۳	۳	۰	۰	۲۳	۸	۲	۴	۱	۲	۱	۴	۹	۰
تاریخ و فلسفه آموزش و پرورش	۰	۰	۰	۰	۴	۳	۰	۴	۱	۰	۱	۴	۳	۰
تاریخ و فلسفه آموزش و پرورش - تعلیم و تربیت اسلامی	۵	۲	۰	۰	۹	۹	۰	۹	۰	۰	۰	۴	۱	۰
تحقیقات آموزشی	۶	۲	۰	۰	۱۴	۴	۲	۴	۳	۲	۳	۲	۱	۰
مدیریت آموزشی	۶	۲	۰	۰	۱۵	۱۰	۳	۲	۲	۳	۲	۲	۳	۰
مشاوره و راهنمایی	۰	۰	۰	۰	۱	۰	۰	۱	۰	۰	۰	۵	۲	۱
برنامه ریزی درسی	۹	۱	۰	۰	۲۰	۵	۲	۵	۰	۲	۰	۰	۰	۰
مشاوره - مشاوره مدرسه	۴	۱	۰	۰	۱۲	۳	۱	۳	۰	۱	۰	۰	۰	۰
مشاوره - مشاوره خانواده	۸	۲	۰	۰	۲۵	۷	۵	۷	۰	۵	۰	۷	۷	۰
علوم شناختی-ذهن، مغز و تربیت	۵	۲	۰	۰	۹	۶	۰	۹	۰	۰	۰	۰	۰	۰
علوم کتابداری و اطلاع رسانی	۰	۰	۰	۰	۰	۰	۰	۰	۱	۰	۰	۰	۰	۰
علم اطلاعات و دانش شناسی - مدیریت کتابخانه های دانشگاهی	۳	۲	۱	۰	۱۵	۵	۴	۵	۱	۴	۱	۴	۰	۰
علم اطلاعات و دانش شناسی - مدیریت اطلاعات	۶	۰	۰	۰	۱۵	۲	۱	۲	۰	۱	۰	۴	۱	۰
آموزش و بهسازی منابع انسانی	۰	۰	۰	۰	۴	۲	۲	۲	۰	۲	۰	۳	۷	۰
جمع دانشکده	۷۴	۲۲	۲	۰	۲۰۲	۷۹	۳۴	۴۹	۱۱	۳۴	۱۱	۴۹	۳۶	۲

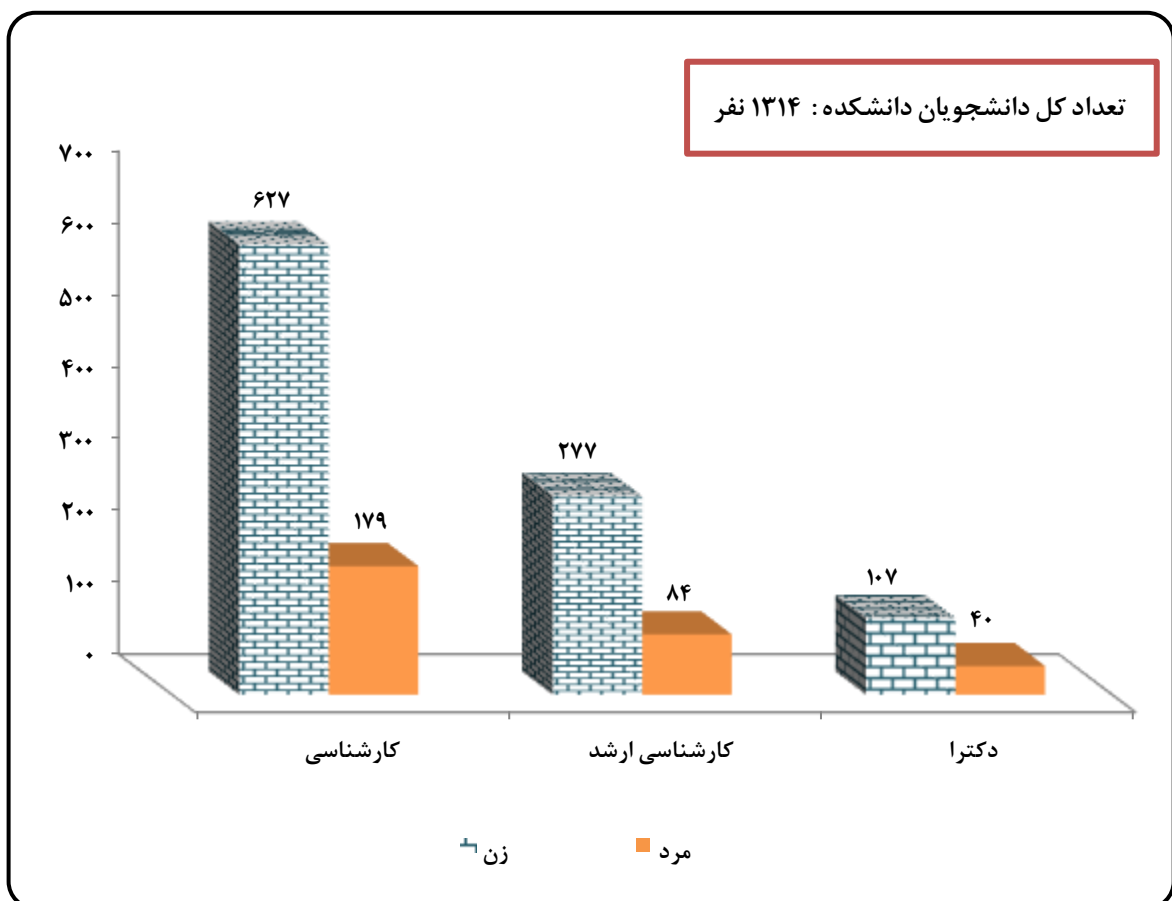
جدول ۹۵ - وضعیت دانشجویی مقطع دکترای دانشکده علوم تربیتی و روانشناسی به تفکیک رشته تحصیلی در سال تحصیلی ۹۸ - ۹۷

وضعیت دانشجویی		پذیرفته شدگان				شاغل به تحصیل				دانش آموختگان (۹۶ - ۹۷)	
		روزانه		نوبت دوم و دانشجوی خارجی		روزانه		نوبت دوم و دانشجوی خارجی			
رشته تحصیلی	نوع تحصیل	مرد	زن	مرد	زن	مرد	زن	مرد	زن	مرد	زن
		روانشناسی تربیتی		۵	۲	۰	۰	۱۲	۱۰	۰	۰
روانشناسی		۳	۹	۲	۰	۱۲	۳۱	۳	۱	۹	۰
فلسفه تعلیم و تربیت اسلامی		۱	۴	۰	۰	۱۳	۱۰	۰	۱	۵	۰
مدیریت آموزشی		۴	۱	۰	۰	۱۴	۶	۰	۰	۰	۰
کتابداری و اطلاع رسانی		۰	۰	۰	۰	۰	۰	۰	۰	۱	۱
علم اطلاعات و دانش شناسی		۰	۰	۰	۰	۰	۱	۰	۰	۰	۰
علم اطلاعات و دانش شناسی - بازیابی اطلاعات		۰	۰	۰	۰	۷	۱۳	۰	۲	۱	۱
مشاوره		۰	۰	۰	۰	۷	۷	۰	۱	۱	۲
مشاوره - مشاوره خانواده		۰	۰	۰	۰	۴	۲	۰	۰	۲	۱
جمع دانشکده		۱۳	۱۶	۲	۰	۶۹	۸۰	۲	۵	۲۱	۷

دانشکده علوم پایه

نمودار ۷۱ - تعداد کل دانشجویان دانشکده علوم پایه به تفکیک

مقطع تحصیلی و جنسیت در سال تحصیلی ۹۸ - ۹۷



جدول ۹۶ - تعداد کل دانشجویان دانشکده علوم پایه در سال تحصیلی ۹۸ - ۹۷

جمع کل			دانشجوی خارجی			نوبت دوم			روزانه			نوع تحصیل
جمع	مرد	زن	جمع	مرد	زن	جمع	مرد	زن	جمع	مرد	زن	
۸۰۶	۱۷۹	۶۲۷	۰	۰	۰	۱۰۹	۳۱	۷۸	۶۹۷	۱۴۸	۵۴۹	مقطع تحصیلی کارشناسی
۳۶۱	۸۴	۲۷۷	۶	۵	۱	۴۳	۱۰	۳۳	۳۱۲	۶۹	۲۴۳	کارشناسی ارشد
۱۴۷	۴۰	۱۰۷	۰	۰	۰	۰	۰	۰	۱۴۷	۴۰	۱۰۷	دکترا
۱۳۱۴	۳۰۳	۱۰۱۱	۶	۵	۱	۱۵۲	۴۱	۱۱۱	۱۱۵۶	۲۵۷	۸۹۹	جمع دانشکده

جدول ۹۷ - تعداد کل پذیرفته شدگان دانشکده علوم پایه در سال تحصیلی ۹۸ - ۹۷

جمع کل			دانشجوی خارجی			نوبت دوم			روزانه			نوع تحصیل
جمع	مرد	زن	جمع	مرد	زن	جمع	مرد	زن	جمع	مرد	زن	
۱۷۶	۴۳	۱۳۳	۰	۰	۰	۱۵	۳	۱۲	۱۶۱	۴۰	۱۲۱	مقطع تحصیلی کارشناسی
۱۰۷	۲۱	۸۶	۴	۳	۱	۳	۰	۳	۱۰۰	۱۸	۸۲	کارشناسی ارشد
۱۸	۸	۱۰	۰	۰	۰	۰	۰	۰	۱۸	۸	۱۰	دکترا
۳۰۱	۷۲	۲۲۹	۴	۳	۱	۱۸	۳	۱۵	۲۷۹	۶۶	۲۱۳	جمع دانشکده

جدول ۹۸ - تعداد کل دانش آموزان دانشکده علوم پایه در سال تحصیلی ۹۷ - ۹۶

جمع کل			نوبت دوم			روزانه			نوع تحصیل			
جمع	مرد	زن	جمع	مرد	زن	جمع	مرد	زن	جمع	مرد	زن	
۱۷۰	۶۳	۱۰۷	۱۳	۵	۸	۱۵۷	۵۸	۹۹	۱۷۰	۶۳	۱۰۷	مقطع تحصیلی کارشناسی
۷۷	۱۶	۶۱	۰	۰	۰	۷۷	۱۶	۶۱	۷۷	۱۶	۶۱	کارشناسی ارشد
۲۲	۷	۱۵	۰	۰	۰	۲۲	۷	۱۵	۲۲	۷	۱۵	دکترا
۲۶۹	۸۶	۱۸۳	۱۳	۵	۸	۲۵۶	۸۱	۱۷۵	۲۶۹	۸۶	۱۸۳	جمع دانشکده

جدول ۹۹ - اعضای هیات علمی دانشکده علوم پایه به تفکیک مرتبه علمی و گروه آموزشی در سال تحصیلی ۹۸ - ۹۷

جمع			مربی		استادیار		دانشیار		استاد		مرتبه علمی
جمع	مرد	زن	مرد	زن	مرد	زن	مرد	زن	مرد	زن	
۲۵	۱۶	۹	۰	۰	۸	۴	۴	۲	۴	۳	گروه آموزشی شیمی
۱۷	۱۳	۴	۰	۰	۶	۴	۴	۰	۳	۰	فیزیک
۲۳	۱۶	۷	۰	۰	۶	۴	۵	۲	۵	۱	زیست شناسی
۶۵	۴۵	۲۰	۰	۰	۲۰	۱۲	۱۳	۴	۱۲	۴	جمع دانشکده
۶۵	۰	۰	۰	۰	۳۲	۱۷	۱۶	۰	۱۶	۰	جمع مراتب علمی

جدول ۱۰۰- وضعیت دانشجویی مقطع کارشناسی دانشکده علوم پایه به تفکیک رشته تحصیلی در سال تحصیلی ۹۸-۹۷

وضعیت دانشجویی نوع تحصیل		پذیرفته شدگان				شاغل به تحصیل				دانش آموختگان (۹۷-۹۶)	
		روزانه		نوبت دوم		روزانه		نوبت دوم		روزانه	
رشته تحصیلی		مرد	زن	مرد	زن	مرد	زن	مرد	زن	مرد	زن
فیزیک		۱۴	۲۰	۰	۱	۹۰	۴۶	۱۱	۶	۱۹	۶
شیمی محض		۶	۲۲	۰	۰	۱۱۶	۲۰	۱۱	۸	۹	۵
شیمی کاربردی		۱۳	۱۹	۳	۷	۹۱	۳۸	۲۱	۱۱	۱۴	۲۰
زیست شناسی عمومی		۰	۱	۰	۰	۶۵	۱۱	۹	۱	۲۰	۱۸
زیست شناسی گرایش علوم جانوری		۲	۲۸	۰	۰	۲۸	۳	۲	۰	۰	۰
زیست شناسی سلولی/ملکولی		۵	۳۰	۰	۲	۸۹	۱۱	۱۹	۴	۰	۰
زیست شناسی سلولی/ملکولی - ژنتیک		۰	۰	۰	۲	۲۵	۶	۵	۱	۱۶	۴
زیست شناسی سلولی/ملکولی - میکروبیولوژی		۰	۱	۰	۰	۲۹	۸	۰	۰	۰	۵
زیست فناوری		۰	۰	۰	۰	۱۶	۵	۰	۰	۰	۰
جمع دانشکده		۴۰	۱۲۱	۳	۱۲	۵۴۹	۱۴۸	۷۸	۳۱	۹۹	۵۸

جدول ۱۰۱- وضعیت دانشجویی مقطع کارشناسی ارشد دانشکده علوم پایه به تفکیک رشته تحصیلی در سال تحصیلی ۹۸-۹۷

وضعیت دانشجویی نوع تحصیل		پذیرفته شدگان				شاغل به تحصیل				دانش آموختگان (۹۷-۹۶)	
		روزانه		نوبت دوم و دانشجوی خارجی		روزانه		نوبت دوم و دانشجوی خارجی		روزانه	
رشته تحصیلی		مرد	زن	مرد	زن	مرد	زن	مرد	زن	مرد	زن
فیزیک حالت جامد		۰	۰	۰	۰	۲۰	۱	۲	۳	۰	۰
فیزیک حالت جامد در زمینه تجربی		۰	۰	۰	۰	۰	۴	۲	۰	۵	۰
فیزیک حالت جامد در زمینه نظری		۰	۰	۰	۰	۱	۲	۲	۰	۲	۱
فیزیک گرایش فیزیک ماده چگال		۳	۹	۰	۰	۱۲	۴	۰	۱	۰	۰
فیزیک - اتمی/ملکولی		۰	۰	۰	۰	۴	۴	۲	۲	۲	۲
فیزیک گرایش ذرات بنیادی و نظریه میدانها		۱	۵	۰	۰	۶	۱	۰	۰	۰	۰
فیزیک گرایش اپتیک و لیزر		۵	۳	۱	۰	۳	۵	۰	۱	۰	۰
فیزیک بنیادی (نظری)		۰	۰	۰	۰	۶	۵	۲	۰	۲	۳
شیمی - فیزیک		۱	۵	۰	۰	۲۱	۲	۴	۰	۴	۰
شیمی - تجزیه		۱	۴	۰	۰	۱۴	۸	۳	۰	۰	۳
شیمی - معدنی		۱	۸	۱	۰	۲۵	۴	۱	۰	۶	۱
شیمی - الی		۲	۷	۰	۰	۲۴	۷	۵	۱	۵	۱
فیتوشیمی		۱	۳	۰	۰	۱۵	۲	۰	۰	۲	۰
زیست شناسی - علوم جانوری - تکوینی		۰	۰	۰	۰	۵	۱	۰	۱	۰	۰
زیست شناسی - علوم جانوری - بیوسستماتیک جانوری		۲	۴	۰	۰	۷	۳	۰	۰	۳	۰
زیست شناسی - علوم جانوری - فیزیولوژی جانوری		۰	۰	۰	۰	۱۰	۱	۰	۰	۴	۲
زیست علوم جانوری بافت شناسی و جنین شناسی		۰	۰	۰	۰	۰	۰	۰	۰	۱	۰
زیست شناسی - ژنتیک		۱	۱۱	۱	۰	۲۳	۵	۵	۲	۸	۱

ادامه جدول ۱۰۱ - وضعیت دانشجویی مقطع کارشناسی ارشد دانشکده علوم پایه به تفکیک رشته تحصیلی در سال تحصیلی ۹۸ - ۹۷

وضعیت دانشجویی		پذیرفته شدگان				شاغل به تحصیل				دانش آموختگان (۹۷ - ۹۶)	
		روزانه		نوبت دوم و دانشجوی خارجی		روزانه		نوبت دوم و دانشجوی خارجی			
رشته تحصیلی	نوع تحصیل	مرد	زن	مرد	زن	مرد	زن	مرد	زن	مرد	زن
		زیست شناسی - میکروبیولوژی		۰	۰	۲	۰	۱۱	۴	۲	۴
میکروبیولوژی گرایش صنعتی		۷	۰	۰	۰	۷	۰	۰	۰	۰	۰
میکروبیولوژی گرایش میکروب های بیماریزا		۴	۱	۰	۱	۶	۰	۱	۰	۰	۰
زیست شناسی گیاهی - سیستماتیک و بوم شناسی		۰	۰	۰	۰	۲	۰	۰	۰	۰	۰
زیست شناسی - علوم گیاهی - فیزیولوژی گیاهی		۵	۰	۰	۰	۱۰	۰	۲	۱	۶	۰
زیست شناسی - علوم گیاهی - سیستماتیک و اکولوژی		۲	۰	۰	۰	۲	۰	۰	۰	۱	۰
زیست شناسی - بیوشیمی		۵	۲	۰	۰	۹	۰	۳	۱	۴	۱
جمع دانشکده		۸۲	۱۸	۴	۲	۲۴۳	۶۹	۳۴	۱۵	۶۱	۱۶

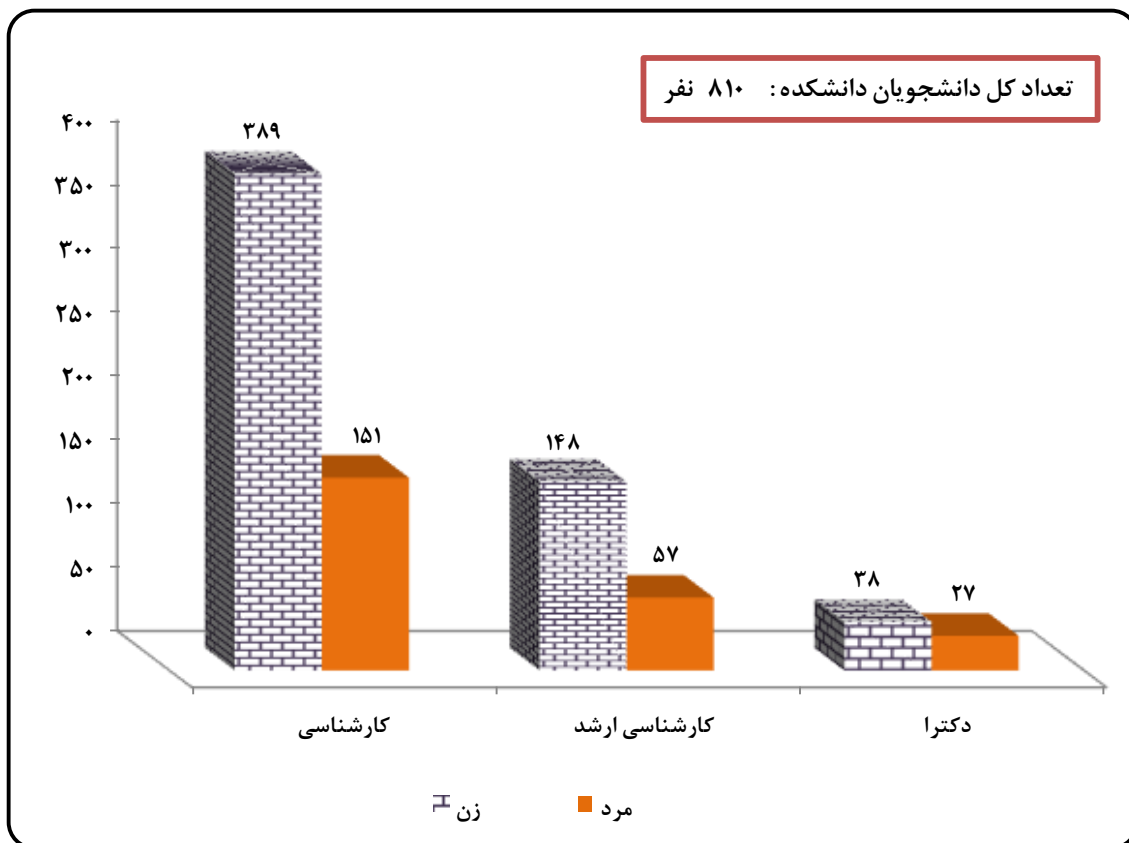
جدول ۱۰۲ - وضعیت دانشجویی مقطع دکترای دانشکده علوم پایه به تفکیک رشته تحصیلی در سال تحصیلی ۹۸ - ۹۷

وضعیت دانشجویی		پذیرفته شدگان				شاغل به تحصیل				دانش آموختگان (۹۷ - ۹۶)	
		روزانه		نوبت دوم و دانشجوی خارجی		روزانه		نوبت دوم و دانشجوی خارجی			
رشته تحصیلی	نوع تحصیل	مرد	زن	مرد	زن	مرد	زن	مرد	زن	مرد	زن
		فیزیک جامد - تجربی		۰	۰	۰	۰	۱۰	۵	۰	۰
فیزیک جامد - نظری		۰	۰	۰	۰	۴	۱	۰	۰	۰	۰
فیزیک بنیادی		۰	۰	۰	۰	۲	۰	۰	۰	۱	۱
فیزیک حالت جامد		۰	۰	۰	۰	۷	۴	۰	۰	۱	۰
فیزیک گرایش فیزیک ماده چگال		۲	۲	۰	۰	۲	۲	۰	۰	۰	۰
فیزیک - اتمی ملکولی		۰	۰	۰	۰	۳	۰	۰	۰	۰	۰
فیزیک اتمی مولکولی (اپتیک تجربی نظری)		۰	۰	۰	۰	۳	۳	۰	۰	۲	۰
فیزیک گرایش اپتیک و لیزر		۳	۲	۰	۰	۳	۳	۰	۰	۰	۰
شیمی تجزیه		۰	۰	۰	۰	۱۰	۸	۰	۰	۳	۲
شیمی الی		۰	۰	۰	۰	۱۳	۳	۰	۰	۱	۳
شیمی معدنی		۲	۱	۰	۰	۱۱	۲	۰	۰	۳	۰
شیمی فیزیک		۰	۰	۰	۰	۱۱	۱	۰	۰	۰	۱
زیست فناوری میکروبی		۱	۱	۰	۰	۱	۱	۰	۰	۰	۰
زیست شناسی - ژنتیک مولکولی		۰	۰	۰	۰	۲۰	۲	۰	۰	۲	۰
زیست شناسی - فیزیولوژی جانوری		۲	۲	۰	۰	۷	۶	۰	۰	۱	۰
جمع دانشکده		۱۰	۸	۰	۰	۱۰۷	۴۰	۰	۰	۱۵	۷

دانشکده علوم ریاضی و کامپیوتر

نمودار ۷۲ - تعداد کل دانشجویان دانشکده علوم ریاضی و کامپیوتر به تفکیک

مقطع تحصیلی و جنسیت در سال تحصیلی ۹۸ - ۹۷



جدول ۱۰۳ - تعداد کل دانشجویان دانشکده علوم ریاضی و کامپیوتر در سال تحصیلی ۹۸ - ۹۷

جمع کل			دانشجوی خارجی			نوبت دوم			روزانه			نوع تحصیل
جمع	مرد	زن	جمع	مرد	زن	جمع	مرد	زن	جمع	مرد	زن	
۵۴۰	۱۵۱	۳۸۹	۰	۰	۰	۴۳	۸	۳۵	۴۹۷	۱۴۳	۳۵۴	کارشناسی
۲۰۵	۵۷	۱۴۸	۱	۱	۰	۲۴	۳	۲۱	۱۸۰	۵۳	۱۲۷	کارشناسی ارشد
۶۵	۲۷	۳۸	۳	۱	۲	۱	۰	۱	۶۱	۲۶	۳۵	دکترا
۸۱۰	۲۳۵	۵۷۵	۴	۲	۲	۶۸	۱۱	۵۷	۷۳۸	۲۲۲	۵۱۶	جمع دانشکده

جدول ۱۰۴ - تعداد کل پذیرفته شدگان دانشکده علوم ریاضی و کامپیوتر در سال تحصیلی ۹۸ - ۹۷

جمع کل			دانشجوی خارجی			نوبت دوم			روزانه			نوع تحصیل
جمع	مرد	زن	جمع	مرد	زن	جمع	مرد	زن	جمع	مرد	زن	
۱۶۳	۵۳	۱۱۰	۰	۰	۰	۵	۱	۴	۱۵۸	۵۲	۱۰۶	کارشناسی
۸۴	۲۵	۵۹	۰	۰	۰	۰	۰	۰	۸۴	۲۵	۵۹	کارشناسی ارشد
۱۵	۴	۱۱	۰	۰	۰	۰	۰	۰	۱۵	۴	۱۱	دکترا
۲۶۲	۸۲	۱۸۰	۰	۰	۰	۵	۱	۴	۲۵۷	۸۱	۱۷۶	جمع دانشکده

جدول ۱۰۵ - تعداد کل دانش آموختگان دانشکده علوم ریاضی و کامپیوتر در سال تحصیلی ۹۷ - ۹۶

جمع کل			نوبت دوم			روزانه			نوع تحصیل
جمع	مرد	زن	جمع	مرد	زن	جمع	مرد	زن	
۶۶	۲۳	۴۳	۱	۱	۰	۶۵	۲۲	۴۳	کارشناسی
۳۴	۹	۲۵	۰	۰	۰	۳۴	۹	۲۵	کارشناسی ارشد
۶	۴	۲	۰	۰	۰	۶	۴	۲	دکترا
۱۰۶	۳۶	۷۰	۱	۱	۰	۱۰۵	۳۵	۷۰	جمع دانشکده

جدول ۱۰۶ - اعضای هیات علمی دانشکده علوم ریاضی و کامپیوتر به تفکیک مرتبه علمی و گروه آموزشی در سال تحصیلی ۹۸ - ۹۷

جمع			مربی		استادیار		دانشیار		استاد		مرتبه علمی
جمع	مرد	زن	مرد	زن	مرد	زن	مرد	زن	مرد	زن	
۲۸	۲۱	۷	۰	۰	۱۳	۶	۶	۱	۲	۰	گروه آموزشی ریاضی
۹	۹	۰	۰	۰	۴	۰	۱	۰	۴	۰	آمار
۱	۰	۱	۰	۱	۰	۰	۰	۰	۰	۰	علوم کامپیوتر
۳۸	۳۰	۸	۰	۱	۱۷	۶	۷	۱	۶	۰	جمع دانشکده
	۳۸		۱		۲۳		۸		۶		جمع مراتب علمی

جدول ۱۰۷ - وضعیت دانشجویی مقطع کارشناسی دانشکده علوم ریاضی و کامپیوتر به تفکیک رشته تحصیلی در سال تحصیلی ۹۸ - ۹۷

وضعیت دانشجویی نوع تحصیل		پذیرفته شدگان				شاغل به تحصیل				دانش آموختگان (۹۷ - ۹۶)	
		روزانه		نوبت دوم		روزانه		نوبت دوم		روزانه	
رشته تحصیلی		مرد	زن	مرد	زن	مرد	زن	مرد	زن	مرد	زن
علوم کامپیوتر		۲۴	۲۴	۰	۰	۶۷	۶۹	۶	۴	۱۲	۶
آمار و کاربردها		۱۶	۲۱	۱	۲	۱۱۵	۳۹	۸	۳	۱۵	۸
ریاضیات و کاربردها		۱۲	۶۱	۰	۲	۱۷۳	۳۵	۲۰	۱	۱۶	۸
جمع دانشکده		۵۲	۱۰۶	۱	۴	۳۵۵	۱۴۳	۳۴	۸	۴۳	۲۲

جدول ۱۰۸ - وضعیت دانشجویی مقطع کارشناسی ارشد دانشکده علوم ریاضی و کامپیوتر به تفکیک رشته تحصیلی در سال تحصیلی ۹۸ - ۹۷

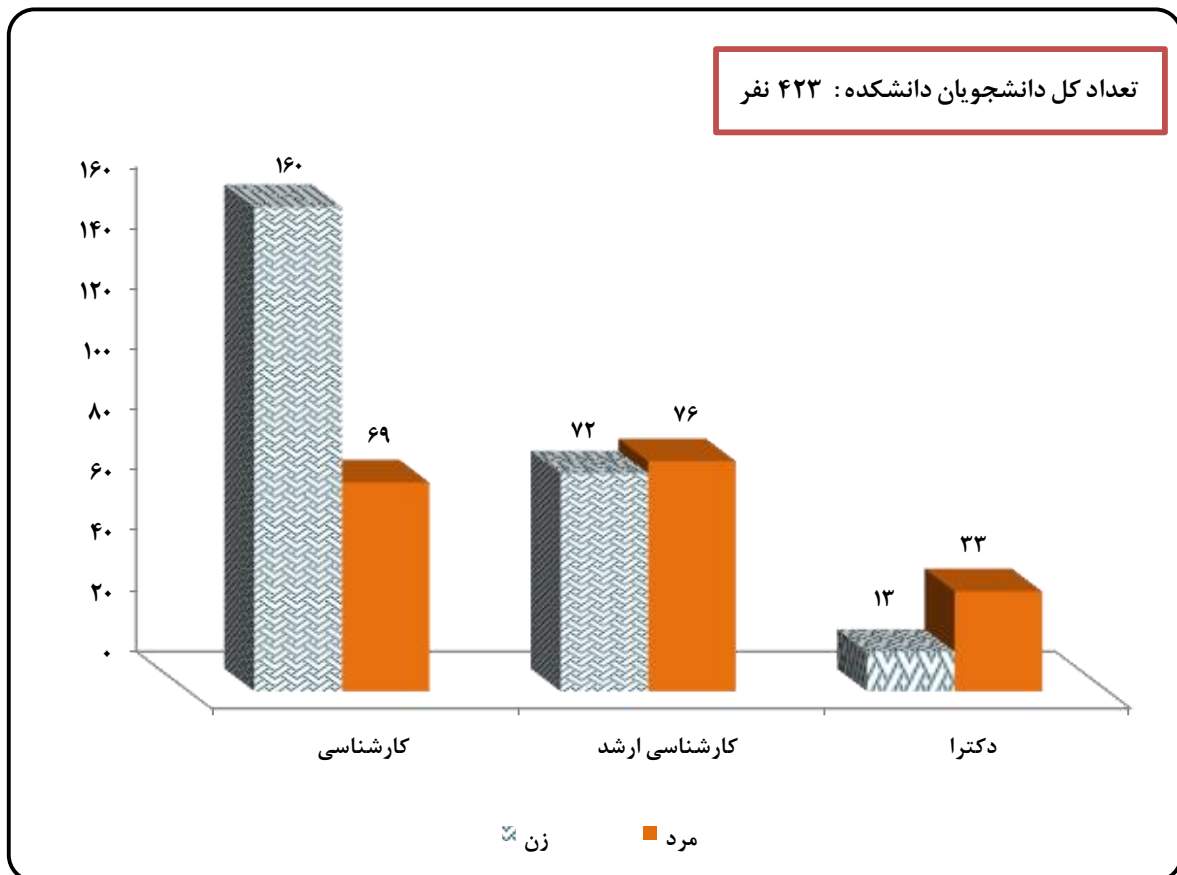
وضعیت دانشجویی نوع تحصیل		پذیرفته شدگان				شاغل به تحصیل				دانش آموختگان (۹۷ - ۹۶)	
		روزانه		نوبت دوم و دانشجوی خارجی		روزانه		نوبت دوم و دانشجوی خارجی		روزانه	
رشته تحصیلی		مرد	زن	مرد	زن	مرد	زن	مرد	زن	مرد	زن
آموزش ریاضی		۰	۷	۰	۰	۰	۸	۰	۰	۰	۰
ریاضی کاربردی - تحقیق در عملیات		۰	۰	۰	۰	۲	۲	۰	۰	۲	۲
ریاضی کاربردی - بهینه سازی		۲	۹	۰	۰	۱۰	۴	۰	۰	۰	۰
ریاضی کاربردی - آنالیز عددی		۱	۷	۰	۰	۹	۲	۱	۱	۱	۰
دیفرانسیل و سیستم های دینامیکی		۴	۲	۰	۰	۲	۴	۰	۰	۰	۰
ریاضی محض - آنالیز		۱	۷	۰	۰	۱۷	۳	۶	۰	۶	۲
ریاضی محض - توپولوژی		۲	۱۱	۰	۰	۲۶	۵	۱	۱	۴	۱
ریاضی محض - جبر		۶	۹	۰	۰	۲۶	۱۷	۱۱	۱	۵	۲
آمار اقتصادی اجتماعی		۰	۷	۰	۰	۱۸	۳	۰	۰	۳	۱
آمار ریاضی		۲	۷	۰	۰	۱۷	۵	۰	۰	۵	۰
ریاضی کاربردی		۰	۰	۰	۰	۰	۰	۱	۱	۰	۱
ریاضی محض		۰	۰	۰	۰	۰	۰	۱	۰	۰	۰
جمع دانشکده		۲۵	۵۹	۰	۰	۱۲۷	۵۳	۲۱	۴	۲۵	۹

جدول ۱۰۹ - وضعیت دانشجویی مقطع دکتری دانشکده علوم ریاضی و کامپیوتر به تفکیک رشته تحصیلی در سال تحصیلی ۹۸ - ۹۷

وضعیت دانشجویی نوع تحصیل		پذیرفته شدگان				شاغل به تحصیل				دانش آموختگان (۹۷ - ۹۶)	
		روزانه		نوبت دوم و دانشجوی خارجی		روزانه		نوبت دوم و دانشجوی خارجی		روزانه	
رشته تحصیلی		مرد	زن	مرد	زن	مرد	زن	مرد	زن	مرد	زن
آمار		۰	۶	۰	۰	۱۷	۹	۱	۰	۰	۱
ریاضی - توپولوژی		۰	۴	۰	۰	۷	۵	۲	۰	۰	۰
ریاضی - جبر		۱	۰	۰	۰	۵	۶	۰	۰	۱	۱
ریاضی - آنالیز		۳	۱	۰	۰	۱	۳	۱	۰	۱	۱
آموزش ریاضی		۰	۰	۰	۰	۳	۱	۰	۰	۰	۱
تحقیق در عملیات		۰	۰	۰	۰	۲	۲	۰	۰	۰	۰
جمع دانشکده		۴	۱۱	۰	۰	۳۵	۲۶	۳	۱	۲	۴

دانشکده علوم زمین

نمودار ۷۳ - تعداد کل دانشجویان دانشکده علوم زمین به تفکیک مقطع تحصیلی و جنسیت در سال تحصیلی ۹۸ - ۹۷



جدول ۱۱۰- تعداد کل دانشجویان دانشکده علوم زمین در سال تحصیلی ۹۸-۹۷

جمع کل			دانشجوی خارجی			نوبت دوم			روزانه			نوع تحصیل
جمع	مرد	زن	جمع	مرد	زن	جمع	مرد	زن	جمع	مرد	زن	
۲۲۹	۶۹	۱۶۰	۰	۰	۰	۱۰۱	۳۴	۶۷	۱۲۸	۳۵	۹۳	مقطع تحصیلی
۱۴۸	۷۶	۷۲	۰	۰	۰	۱۴	۴	۱۰	۱۳۴	۷۲	۶۲	کارشناسی ارشد
۴۶	۳۳	۱۳	۰	۰	۰	۰	۰	۰	۴۶	۳۳	۱۳	دکترا
۴۲۳	۱۷۸	۲۴۵	۰	۰	۰	۱۱۵	۳۸	۷۷	۳۰۸	۱۴۰	۱۶۸	جمع دانشکده

جدول ۱۱۱- تعداد کل پذیرفته شدگان دانشکده علوم زمین در سال تحصیلی ۹۸-۹۷

جمع کل			دانشجوی خارجی			نوبت دوم			روزانه			نوع تحصیل
جمع	مرد	زن	جمع	مرد	زن	جمع	مرد	زن	جمع	مرد	زن	
۴۹	۱۶	۳۳	۰	۰	۰	۱۶	۷	۹	۳۳	۹	۲۴	مقطع تحصیلی
۲۷	۱۰	۱۷	۰	۰	۰	۱	۰	۱	۲۶	۱۰	۱۶	کارشناسی ارشد
۹	۶	۳	۰	۰	۰	۰	۰	۰	۹	۶	۳	دکترا
۸۵	۳۲	۵۳	۰	۰	۰	۱۷	۷	۱۰	۶۸	۲۵	۴۳	جمع دانشکده

جدول ۱۱۲- تعداد کل دانش آموزان دانشکده علوم زمین در سال تحصیلی ۹۷-۹۶

جمع کل			نوبت دوم			روزانه			نوع تحصیل
جمع	مرد	زن	جمع	مرد	زن	جمع	مرد	زن	
۳۱	۱۲	۱۹	۴	۴	۰	۲۷	۸	۱۹	مقطع تحصیلی
۳۷	۱۶	۲۱	۱	۰	۱	۳۶	۱۶	۲۰	کارشناسی ارشد
۹	۸	۱	۰	۰	۰	۹	۸	۱	دکترا
۷۷	۳۶	۴۱	۵	۴	۱	۷۲	۳۲	۴۰	جمع دانشکده

جدول ۱۱۳- اعضای هیات علمی دانشکده علوم زمین به تفکیک مرتبه علمی و گروه آموزشی در سال تحصیلی ۹۸-۹۷

جمع		مربی		استادیار		دانشیار		استاد		مرتبه علمی	
جمع	مرد	زن	مرد	زن	مرد	زن	مرد	زن	مرد		زن
۱۶	۱۵	۱	۱	۰	۷	۱	۲	۰	۵	۰	گروه آموزشی
۱۶	۱۵	۱	۱	۰	۷	۱	۲	۰	۵	۰	زمین شناسی
۲	۲	۰	۰	۰	۱	۰	۱	۰	۰	۰	سیستمهای اطلاعات جغرافیایی GIS
۱۸	۱۷	۱	۱	۰	۸	۱	۳	۰	۵	۰	جمع دانشکده
۱۸	۱۷	۱	۱	۰	۹	۳	۵	۰	۵	۰	جمع مراتب علمی

جدول ۱۱۴ - وضعیت دانشجویی مقطع کارشناسی دانشکده علوم زمین به تفکیک رشته تحصیلی در سال تحصیلی ۹۸ - ۹۷

وضعیت دانشجویی		پذیرفته شدگان				شاغل به تحصیل				دانش آموختگان (۹۷ - ۹۶)	
		روزانه		نوبت دوم		روزانه		نوبت دوم			
رشته تحصیلی		مرد	زن	مرد	زن	مرد	زن	مرد	زن	مرد	زن
زمین شناسی		۲۴	۹	۷	۹۳	۳۵	۹۳	۶۷	۲۴	۱۹	۸
جمع دانشکده		۲۴	۹	۷	۹۳	۳۵	۹۳	۶۷	۲۴	۱۹	۸

جدول ۱۱۵ - وضعیت دانشجویی مقطع کارشناسی ارشد دانشکده علوم زمین به تفکیک رشته تحصیلی در سال تحصیلی ۹۸ - ۹۷

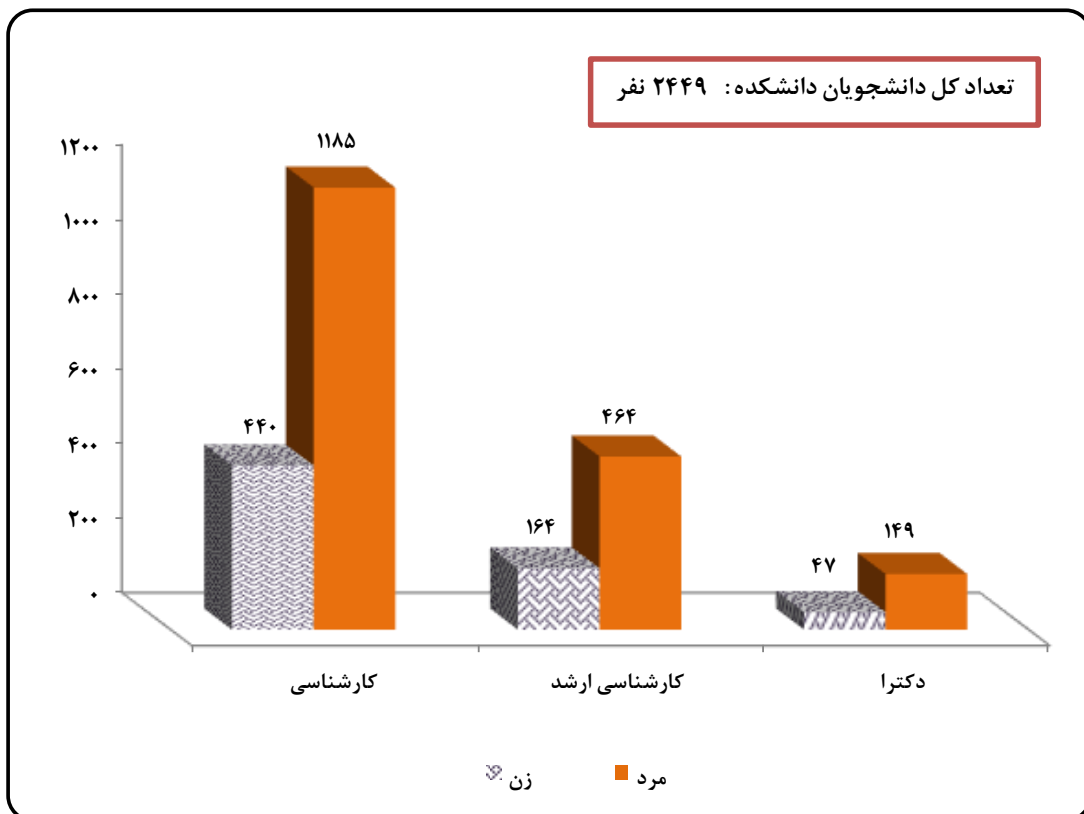
وضعیت دانشجویی		پذیرفته شدگان				شاغل به تحصیل				دانش آموختگان (۹۷ - ۹۶)	
		روزانه		نوبت دوم و دانشجوی خارجی		روزانه		نوبت دوم و دانشجوی خارجی			
رشته تحصیلی		مرد	زن	مرد	زن	مرد	زن	مرد	زن	مرد	زن
زمین شناسی - آب شناسی (هیدروژئولوژی)		۴	۳	۰	۰	۹	۵	۲	۱	۷	۳
علوم زمین - آب زمین شناسی		۰	۰	۰	۰	۸	۶	۱	۰	۰	۰
زمین شناسی - نفت		۳	۴	۰	۰	۸	۱۶	۱	۲	۱	۷
زمین شناسی اقتصادی		۰	۰	۰	۰	۶	۹	۰	۰	۰	۱
زمین شناسی - زیست محیطی		۰	۰	۰	۰	۱۱	۱	۱	۰	۲	۰
زمین شناسی - تکتونیک		۰	۰	۰	۰	۲	۰	۰	۰	۰	۰
زمین ساخت - تکتونیک		۷	۱	۱	۱	۱۷	۸	۵	۰	۳	۰
سیستم اطلاعات جغرافیایی - مطالعات آب و خاک		۰	۰	۰	۰	۰	۰	۰	۰	۰	۴
سنجش از دور و سیستم اطلاعات جغرافیایی		۲	۲	۰	۰	۶	۱۰	۰	۱	۰	۰
سنجش از دور - زمین شناختی		۰	۰	۰	۰	۵	۷	۰	۰	۱	۱
جمع دانشکده		۱۶	۱۰	۱	۰	۷۲	۶۲	۱۰	۴	۲۰	۱۶

جدول ۱۱۶ - وضعیت دانشجویی مقطع دکترای دانشکده علوم زمین به تفکیک رشته تحصیلی در سال تحصیلی ۹۸ - ۹۷

وضعیت دانشجویی		پذیرفته شدگان				شاغل به تحصیل				دانش آموختگان (۹۷ - ۹۶)	
		روزانه		نوبت دوم و دانشجوی خارجی		روزانه		نوبت دوم و دانشجوی خارجی			
رشته تحصیلی		مرد	زن	مرد	زن	مرد	زن	مرد	زن	مرد	زن
زمین شناسی - آب شناسی		۰	۰	۰	۰	۴	۱۱	۰	۰	۰	۲
زمین شناسی - نفت		۰	۳	۰	۰	۱	۱۴	۰	۰	۰	۵
زمین شناسی اقتصادی		۰	۰	۰	۰	۴	۳	۰	۰	۱	۱
سنجش از دور - سامانه اطلاعات جغرافیایی		۱	۲	۰	۰	۲	۴	۰	۰	۰	۰
علوم زمین آبهای زیرزمینی		۲	۱	۰	۰	۲	۱	۰	۰	۰	۰
جمع دانشکده		۳	۶	۰	۰	۱۳	۳۳	۰	۰	۱	۸

دانشکده فنی و مهندسی

نمودار ۷۴ - تعداد کل دانشجویان دانشکده فنی و مهندسی به تفکیک مقطع تحصیلی و جنسیت در سال تحصیلی ۹۸ - ۹۷



جدول ۱۱۷ - تعداد کل دانشجویان دانشکده فنی و مهندسی در سال تحصیلی ۹۸ - ۹۷

نوع تحصیل	روزانه			نوبت دوم			دانشجوی خارجی			جمع کل		
	زن	مرد	جمع	زن	مرد	جمع	زن	مرد	جمع	زن	مرد	جمع
کارشناسی	۳۳۷	۹۶۶	۱۳۰۳	۱۰۳	۲۱۹	۳۲۲	۰	۰	۰	۴۴۰	۱۱۸۵	۱۶۲۵
کارشناسی ارشد	۱۴۹	۳۹۴	۵۴۳	۱۵	۳۸	۵۳	۳۲	۳۲	۰	۱۶۴	۴۶۴	۶۲۸
دکترا	۴۷	۱۴۴	۱۹۱	۰	۱	۱	۴	۴	۰	۴۷	۱۴۹	۱۹۶
جمع دانشکده	۵۳۳	۱۵۰۴	۲۰۳۷	۱۱۸	۲۵۸	۳۷۶	۳۶	۳۶	۰	۶۵۱	۱۷۹۸	۲۴۴۹

جدول ۱۱۸ - تعداد کل پذیرفته شدگان دانشکده فنی و مهندسی در سال تحصیلی ۹۸ - ۹۷

نوع تحصیل	روزانه			نوبت دوم			دانشجوی خارجی			جمع کل		
	زن	مرد	جمع	زن	مرد	جمع	زن	مرد	جمع	زن	مرد	جمع
کارشناسی	۹۳	۳۰۰	۳۹۳	۱۵	۳۸	۵۳	۰	۰	۰	۱۰۸	۳۳۸	۴۴۶
کارشناسی ارشد	۴۴	۱۰۱	۱۴۵	۰	۲	۲	۳۰	۲۹	۱	۴۵	۱۳۲	۱۷۷
دکترا	۷	۲۷	۳۴	۰	۰	۰	۲	۲	۰	۷	۲۹	۳۶
جمع دانشکده	۱۴۴	۴۲۸	۵۷۲	۱۵	۴۰	۵۵	۳۲	۳۱	۱	۱۶۰	۴۹۹	۶۵۹

جدول ۱۱۹ - تعداد کل دانش آموزان دانشکده فنی و مهندسی در سال تحصیلی ۹۷ - ۹۶

نوع تحصیل	روزانه			نوبت دوم			جمع کل		
	زن	مرد	جمع	زن	مرد	جمع	زن	مرد	جمع
کارشناسی	۷۹	۱۵۱	۲۳۰	۳۰	۵۰	۸۰	۱۰۹	۲۰۱	۳۱۰
کارشناسی ارشد	۳۵	۹۲	۱۲۷	۴	۱۰	۱۴	۳۹	۱۰۲	۱۴۱
دکترا	۱	۲۰	۲۱	۰	۰	۰	۱	۲۰	۲۱
جمع دانشکده	۱۱۵	۲۶۳	۳۷۸	۳۴	۶۰	۹۴	۱۴۹	۳۲۳	۴۷۲

جدول ۱۲۰ - اعضای هیات علمی دانشکده فنی و مهندسی به تفکیک مرتبه علمی و گروه آموزشی در سال تحصیلی ۹۸ - ۹۷

گروه آموزشی	مرتبه علمی		مربی	استادیار		دانشیار		استاد		جمع
	زن	مرد		زن	مرد	زن	مرد	زن	مرد	
عمران	۰	۲	۰	۱۱	۰	۲	۰	۲	۰	۱۷
برق	۰	۴	۲	۱۰	۱	۵	۰	۴	۰	۲۴
مکانیک	۰	۷	۰	۱۸	۲	۱	۰	۷	۰	۳۱
مواد	۰	۱	۰	۱۰	۰	۳	۱	۱	۰	۱۶
کامپیوتر	۰	۰	۱	۳	۱	۰	۰	۰	۰	۷
معماری	۰	۰	۱	۲	۱	۰	۰	۰	۰	۸
جمع دانشکده	۰	۱۴	۴	۵۴	۵	۱۱	۱	۱۴	۰	۱۰۳
جمع مراتب علمی		۱۴	۱۸	۵۹	۱۲	۱۴				۱۰۳

جدول ۱۲۱ - وضعیت دانشجویی مقطع کارشناسی دانشکده فنی و مهندسی به تفکیک رشته تحصیلی در سال تحصیلی ۹۸ - ۹۷

وضعیت دانشجویی نوع تحصیل		پذیرفته شدگان				شاغل به تحصیل				دانش آموختگان (۹۷-۹۶)	
		روزانه		نوبت دوم		روزانه		نوبت دوم			
رشته تحصیلی		مرد	زن	مرد	زن	مرد	زن	مرد	زن	مرد	زن
مهندسی برق - قدرت		۰	۰	۰	۰	۱۱	۴	۱۲	۲	۸	۳
مهندسی برق - الکترونیک		۰	۰	۰	۰	۱۱	۱۴	۱۱	۹	۱۴	۵
مهندسی برق		۷۱	۱۳	۱۳	۶	۲۱۲	۳۳	۳۳	۱۳	۱	۰
مهندسی مکانیک		۸۰	۶	۱۳	۲	۲۸۴	۱۹	۸۷	۹	۸	۵
مهندسی مکانیک - طراحی جامدات		۳۰	۱۰	۰	۰	۰	۰	۰	۰	۰	۰
مهندسی مکانیک - حرارت و سیالات		۰	۰	۰	۰	۰	۰	۲	۰	۰	۰
مهندسی شیمی		۰	۰	۰	۰	۳۰	۱۰	۰	۰	۰	۰
مهندسی عمران		۴۲	۶	۵	۰	۱۴۴	۳۹	۳۸	۱۶	۱۱	۶
مهندسی مواد - متالورژی صنعتی		۳۷	۹	۱	۰	۱۲۵	۴۰	۱۲	۴	۱۴	۲
مهندسی کامپیوتر		۳۱	۱۸	۵	۳	۸۳	۴۷	۱۰	۷	۰	۰
مهندسی کامپیوتر - نرم افزار		۰	۰	۰	۱	۲۷	۲۲	۹	۲۱	۱۶	۵
مهندسی معماری		۹	۳۱	۱	۳	۳۹	۱۰۹	۵	۲۳	۷	۴
جمع دانشکده		۳۰۰	۹۳	۳۸	۱۵	۹۶۶	۳۲۷	۲۱۹	۱۰۴	۷۹	۲۰

جدول ۱۲۲ - وضعیت دانشجویی مقطع کارشناسی ارشد دانشکده فنی و مهندسی به تفکیک رشته تحصیلی در سال تحصیلی ۹۸ - ۹۷

وضعیت دانشجویی نوع تحصیل		پذیرفته شدگان				شاغل به تحصیل				دانش آموختگان (۹۷-۹۶)	
		روزانه		نوبت دوم و دانشجوی خارجی		روزانه		نوبت دوم و دانشجوی خارجی			
رشته تحصیلی		مرد	زن	مرد	زن	مرد	زن	مرد	زن	مرد	زن
مهندسی برق - الکترونیک قدرت و ماشینهای الکترونیکی		۴	۰	۰	۰	۱۱	۰	۰	۰	۰	۰
مهندسی برق - سیستم های قدرت		۵	۳	۶	۱	۳۳	۶	۹	۱	۱	۰
مهندسی برق - الکترونیک		۰	۰	۰	۰	۱	۲	۳	۳	۶	۰
مهندسی برق - افزاره های میکرو و نانو الکترونیک		۵	۰	۱	۰	۱۴	۳	۲	۰	۱	۰
مهندسی برق - مدارهای مجتمع الکترونیک		۳	۳	۰	۰	۲۶	۱۷	۰	۰	۴	۱
مهندسی برق - مخابرات سیستم		۱	۴	۰	۰	۱۱	۹	۳	۰	۲	۱
مهندسی برق - کنترل		۰	۰	۰	۰	۱۲	۰	۱	۰	۰	۰
مهندسی مکانیک - سیستمهای انرژی		۶	۱	۱	۰	۱۸	۳	۱	۰	۰	۰
مهندسی مکانیک - تبدیل انرژی		۱۳	۰	۰	۰	۵۶	۷	۳	۳	۱	۰
مهندسی مکانیک - طراحی کاربردی		۱۲	۲	۱	۰	۵۱	۹	۱۲	۲	۴	۰
مهندسی مکاترونیک		۳	۰	۰	۰	۱۱	۱	۱	۰	۰	۰
مهندسی عمران - مهندسی آب و سازه های هیدرولیکی		۰	۰	۰	۰	۹	۷	۱	۱	۲	۰
مهندسی عمران - مهندسی و مدیریت منابع آب		۰	۵	۰	۰	۴	۱۳	۱	۱	۲	۱
مهندسی عمران - ژئوتکنیک		۷	۱	۰	۰	۱۹	۷	۰	۲	۲	۰

ادامه جدول ۱۲۲ - وضعیت دانشجویی مقطع کارشناسی ارشد دانشکده فنی و مهندسی به تفکیک رشته تحصیلی در سال تحصیلی ۹۸-۹۷

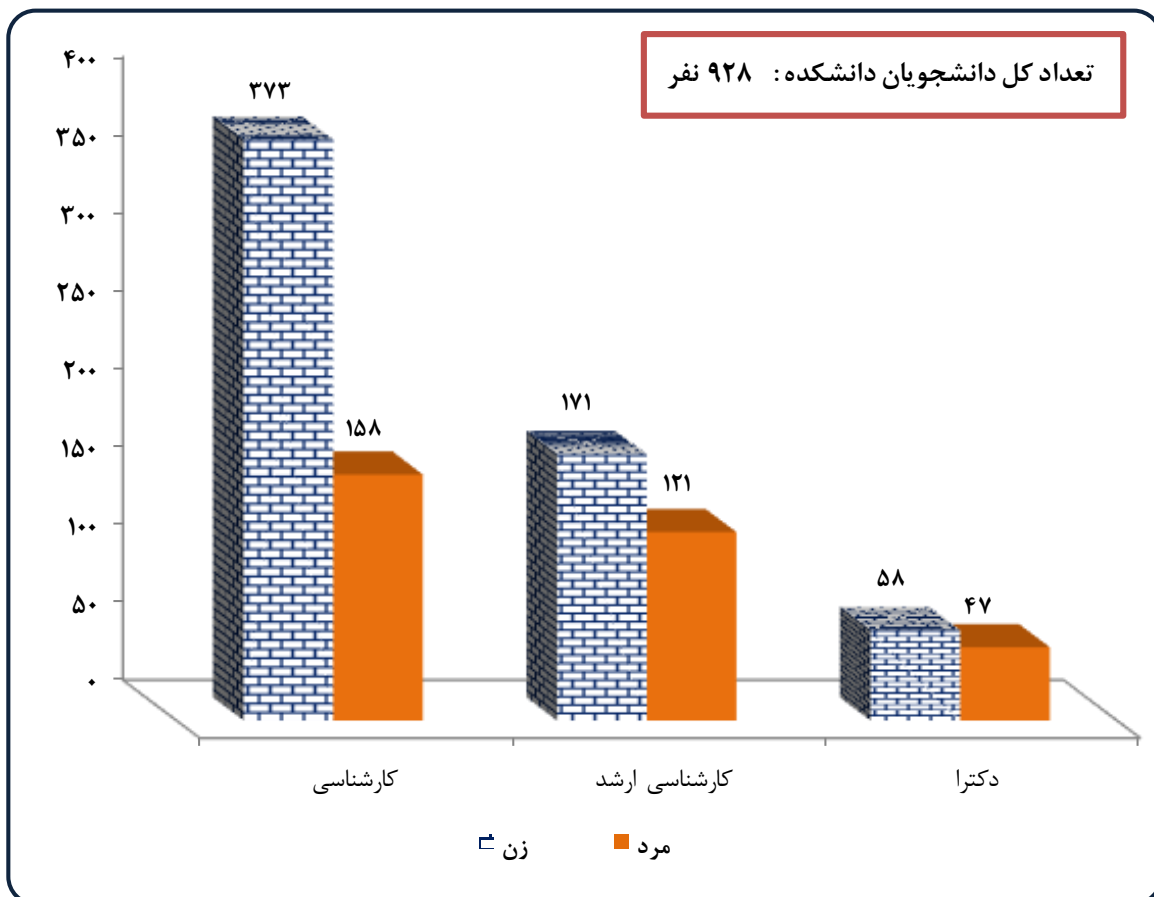
وضعیت دانشجویی		نوع تحصیل		پذیرفته شدگان				شاغل به تحصیل				رشته تحصیلی	
				روزانه		نوبت دوم و دانشجوی خارجی		روزانه		نوبت دوم و دانشجوی خارجی			
مرد	زن	مرد	زن	مرد	زن	مرد	زن	مرد	زن	مرد	زن	مرد	زن
۰	۰	۰	۰	۱	۰	۱	۰	۰	۰	۰	۰	۰	۰
۰	۰	۰	۰	۰	۰	۲	۵	۰	۰	۲	۴	۰	۰
۰	۰	۰	۰	۱	۰	۰	۰	۰	۰	۰	۰	۰	۰
۰	۰	۰	۰	۰	۰	۲	۶	۰	۰	۲	۶	۰	۰
۰	۰	۸	۳	۴	۲	۲۹	۱۳	۰	۰	۷	۴	۰	۰
۰	۰	۰	۰	۰	۰	۴	۰	۰	۰	۲	۰	۰	۰
۱	۰	۶	۴	۲۲	۰	۱۵	۲۱	۲۱	۰	۲	۷	۰	۰
۰	۰	۰	۰	۰	۰	۴	۳	۰	۰	۴	۲	۰	۰
۱	۱	۵	۳	۲	۱	۴۱	۱۳	۰	۰	۱۵	۲	۰	۰
۱	۰	۶	۰	۲	۰	۲۰	۴	۱	۰	۸	۰	۰	۰
۱۰	۴	۹۳	۳۵	۶۹	۱۶	۳۹۴	۱۴۹	۳۱	۱	۱۰۱	۴۴	۰	۰

جدول ۱۲۳ - وضعیت دانشجویی مقطع دکترای دانشکده فنی و مهندسی به تفکیک رشته تحصیلی در سال تحصیلی ۹۸ - ۹۷

وضعیت دانشجویی		نوع تحصیل		پذیرفته شدگان				شاغل به تحصیل				رشته تحصیلی	
				روزانه		نوبت دوم و دانشجوی خارجی		روزانه		نوبت دوم و دانشجوی خارجی			
مرد	زن	مرد	زن	مرد	زن	مرد	زن	مرد	زن	مرد	زن	مرد	زن
۰	۰	۴	۱	۰	۰	۲۱	۱۸	۰	۰	۶	۲	۰	۰
۰	۰	۲	۰	۲	۰	۳۴	۴	۲	۰	۷	۰	۰	۰
۰	۰	۰	۰	۰	۰	۱	۰	۰	۰	۱	۰	۰	۰
۰	۰	۰	۰	۰	۰	۵	۰	۰	۰	۰	۰	۰	۰
۰	۰	۷	۰	۰	۰	۵	۰	۰	۰	۰	۰	۰	۰
۰	۰	۰	۰	۰	۰	۱۳	۴	۰	۰	۲	۲	۰	۰
۰	۰	۲	۰	۰	۰	۱	۱	۰	۰	۰	۰	۰	۰
۰	۰	۰	۰	۰	۰	۱	۱	۰	۰	۰	۰	۰	۰
۰	۰	۱	۰	۱	۰	۳۱	۵	۰	۰	۲	۰	۰	۰
۰	۰	۳	۰	۲	۰	۱۳	۶	۰	۰	۴	۱	۰	۰
۰	۰	۱	۰	۰	۰	۱۹	۸	۰	۰	۵	۲	۰	۰
۰	۰	۲۰	۱	۵	۰	۱۴۴	۴۷	۲	۰	۲۷	۷	۰	۰

دانشکده کشاورزی

نمودار ۷۵ - تعداد کل دانشجویان دانشکده کشاورزی به تفکیک مقطع تحصیلی و جنسیت در سال تحصیلی ۹۸ - ۹۷



جدول ۱۲۴ - تعداد کل دانشجویان دانشکده کشاورزی در سال تحصیلی ۹۸ - ۹۷

جمع کل			دانشجوی خارجی			نوبت دوم			روزانه			نوع تحصیل
جمع	مرد	زن	جمع	مرد	زن	جمع	مرد	زن	جمع	مرد	زن	
۵۳۱	۱۵۸	۳۷۳	۰	۰	۰	۵۰	۱۹	۳۱	۴۸۱	۱۳۹	۳۴۲	مقطع تحصیلی
۲۹۲	۱۲۱	۱۷۱	۲	۲	۰	۳۶	۱۰	۲۶	۲۵۴	۱۰۹	۱۴۵	کارشناسی
۱۰۵	۴۷	۵۸	۱	۰	۱	۷	۴	۳	۹۷	۴۳	۵۴	کارشناسی ارشد
۹۲۸	۳۲۶	۶۰۲	۳	۲	۱	۹۳	۳۳	۶۰	۸۳۲	۲۹۱	۵۴۱	دکترا
												جمع دانشکده

جدول ۱۲۵ - تعداد کل پذیرفته شدگان دانشکده کشاورزی در سال تحصیلی ۹۸ - ۹۷

جمع کل			دانشجوی خارجی			نوبت دوم			روزانه			نوع تحصیل
جمع	مرد	زن	جمع	مرد	زن	جمع	مرد	زن	جمع	مرد	زن	
۱۰۲	۳۴	۶۸	۰	۰	۰	۳	۱	۲	۹۹	۳۳	۶۶	مقطع تحصیلی
۶۲	۳۴	۲۸	۲	۲	۰	۰	۰	۰	۶۰	۳۲	۲۸	کارشناسی
۱۶	۴	۱۲	۱	۰	۱	۲	۰	۲	۱۳	۴	۹	کارشناسی ارشد
۱۸۰	۷۲	۱۰۸	۳	۲	۱	۵	۱	۴	۱۷۲	۶۹	۱۰۳	دکترا
												جمع دانشکده

جدول ۱۲۶ - تعداد کل دانش آموزان دانشکده کشاورزی در سال تحصیلی ۹۷ - ۹۶

جمع کل			نوبت دوم			روزانه			نوع تحصیل
جمع	مرد	زن	جمع	مرد	زن	جمع	مرد	زن	
۹۰	۴۵	۴۵	۳	۲	۱	۸۷	۴۳	۴۴	مقطع تحصیلی
۶۳	۲۸	۳۵	۰	۰	۰	۶۳	۲۸	۳۵	کارشناسی
۱۵	۶	۹	۰	۰	۰	۱۵	۶	۹	کارشناسی ارشد
۱۶۸	۷۹	۸۹	۳	۲	۱	۱۶۵	۷۷	۸۸	دکترا
									جمع دانشکده

جدول ۱۲۷ - اعضای هیات علمی دانشکده کشاورزی به تفکیک مرتبه علمی و گروه آموزشی در سال تحصیلی ۹۸ - ۹۷

جمع			مربی		استادیار		دانشیار		استاد		مرتبه علمی
جمع	مرد	زن	مرد	زن	مرد	زن	مرد	زن	مرد	زن	
۱۰	۷	۳	۰	۰	۲	۲	۴	۱	۱	۰	گروه آموزشی
۱۱	۸	۳	۱	۰	۲	۲	۳	۱	۲	۰	باغبانی
۱۳	۱۱	۲	۰	۰	۴	۲	۵	۰	۲	۰	خاکشناسی
۱۷	۱۴	۳	۱	۰	۴	۳	۶	۰	۳	۰	گیاهپزشکی
۱۲	۱۰	۲	۰	۰	۱۰	۲	۰	۰	۰	۰	زراعت و اصلاح نباتات
۶۳	۵۰	۱۳	۲	۰	۲۲	۱۱	۱۸	۲	۸	۰	بیوسیستم
۶۳			۲		۳۳		۲۰		۸		جمع مراتب علمی

جدول ۱۲۸ - وضعیت دانشجویی مقطع کارشناسی دانشکده کشاورزی به تفکیک رشته تحصیلی در سال تحصیلی ۹۸ - ۹۷

وضعیت دانشجویی		نوع تحصیل		پذیرفته شدگان				شاغل به تحصیل				دانش آموختگان (۹۷ - ۹۶)	
				روزانه		نوبت دوم		روزانه		نوبت دوم			
رشته تحصیلی		مرد	زن	مرد	زن	مرد	زن	مرد	زن	مرد	زن	مرد	زن
مهندسی تولید و ژنتیک گیاهی		۱۴	۱	۰	۰	۳۴	۲	۳	۲	۰	۰	۰	۰
مهندسی کشاورزی - زراعت و اصلاح نباتات		۰	۰	۰	۰	۱۳	۴	۲	۰	۰	۰	۰	۰
مهندسی کشاورزی - زراعت و اصلاح نباتات - اصلاح نباتات		۰	۰	۰	۰	۱۵	۳	۱	۰	۰	۶	۵	۰
مهندسی کشاورزی - زراعت و اصلاح نباتات - زراعت		۰	۰	۰	۰	۱۱	۳	۴	۱	۰	۱	۸	۰
مهندسی کشاورزی - گیاه پزشکی		۱۰	۴	۰	۰	۶۵	۱۰	۴	۰	۰	۱۲	۶	۱
مهندسی مکانیک بیوسیستم		۷	۱۳	۰	۲	۳۳	۶۳	۵	۸	۰	۳	۸	۰
مهندسی مکانیک بیوسیستم-مهندسی ماشین های صنایع غذایی		۸	۷	۰	۰	۲۰	۱۷	۰	۰	۰	۰	۰	۰
مهندسی کشاورزی- ماشینهای کشاورزی		۰	۰	۰	۰	۲	۴	۳	۳	۰	۱	۷	۰
مهندسی کشاورزی - خاک شناسی		۰	۰	۰	۰	۲	۴	۰	۰	۰	۱	۰	۰
مهندسی کشاورزی - علوم خاک (علوم ومهندسی خاک)		۱۵	۵	۱	۰	۷۶	۱۶	۷	۳	۰	۷	۶	۲
مهندسی کشاورزی - باغبانی		۱۲	۳	۰	۰	۷۱	۱۳	۲	۲	۰	۸	۸	۰
جمع دانشکده		۶۶	۲۳	۱	۲	۳۴۲	۱۳۹	۳۱	۱۹	۰	۴۳	۴۴	۲

جدول ۱۲۹ - وضعیت دانشجویی مقطع کارشناسی ارشد دانشکده کشاورزی به تفکیک رشته تحصیلی در سال تحصیلی ۹۸ - ۹۷

وضعیت دانشجویی		نوع تحصیل		پذیرفته شدگان				شاغل به تحصیل				دانش آموختگان (۹۷ - ۹۶)	
				روزانه		نوبت دوم و دانشجوی خارجی		روزانه		نوبت دوم و دانشجوی خارجی			
رشته تحصیلی		مرد	زن	مرد	زن	مرد	زن	مرد	زن	مرد	زن	مرد	زن
مهندسی کشاورزی - زراعت		۰	۰	۰	۰	۱۲	۴	۷	۲	۲	۲	۲	۰
مهندسی کشاورزی - اصلاح نباتات		۰	۰	۰	۰	۶	۳	۴	۰	۱	۲	۰	۰
مهندسی کشاورزی - اکولوژی		۰	۰	۰	۰	۸	۰	۰	۰	۰	۲	۰	۰
مهندسی کشاورزی - آگرواکولوژی		۳	۴	۰	۰	۳	۴	۰	۰	۰	۰	۰	۰
مهندسی کشاورزی - خاکشناسی		۰	۰	۰	۰	۰	۰	۰	۰	۰	۰	۰	۰
مدیریت منابع خاک - منابع خاک و ارزیابی اراضی		۱	۱	۰	۰	۵	۵	۱	۵	۰	۰	۰	۰
مدیریت حاصلخیزی و زیست فناوری خاک - شیمی وحاصلخیزی خاک		۴	۱	۰	۰	۱۰	۶	۱	۲	۱	۳	۱	۰
مهندسی کشاورزی - علوم خاک-پیدایش، رده بندی و ارزیابی خاک		۰	۰	۰	۰	۰	۰	۲	۱	۴	۰	۰	۰
مهندسی کشاورزی - علوم خاک - فیزیک و حفاظت خاک		۰	۰	۰	۰	۷	۳	۳	۰	۱	۶	۰	۰
مهندسی کشاورزی - علوم خاک - بیولوژی و بیوتکنولوژی خاک		۱	۰	۰	۰	۸	۳	۰	۱	۵	۱	۰	۰
مهندسی کشاورزی - مکانیزاسیون کشاورزی		۰	۰	۰	۰	۰	۳	۱	۲	۰	۲	۰	۰
مهندسی کشاورزی - مکانیزاسیون کشاورزی - مدیریت و تحلیل سامانه ها		۰	۴	۰	۰	۲	۰	۲	۰	۰	۱	۰	۰
مهندسی کشاورزی - مکانیزاسیون کشاورزی - بازافت و مدیریت پسماند		۰	۰	۰	۰	۲	۰	۶	۰	۰	۱	۰	۰

ادامه جدول ۱۲۹ - وضعیت دانشجویی مقطع کارشناسی ارشد دانشکده کشاورزی به تفکیک رشته تحصیلی در سال تحصیلی ۹۸ - ۹۷

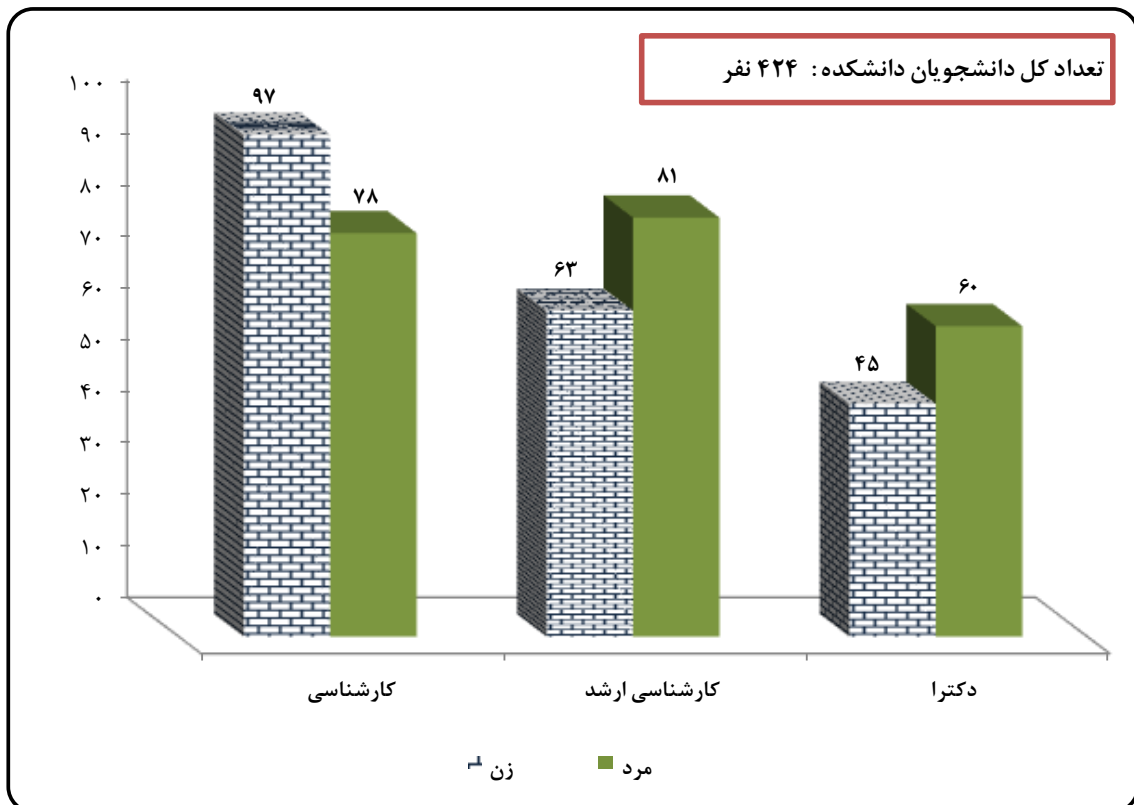
وضعیت دانشجویی		پذیرفته شدگان		شاغل به تحصیل		دانش آموختگان (۹۷ - ۹۶)		نوع تحصیل		رشته تحصیلی	
		روزانه	نوبت دوم و دانشجوی خارجی	روزانه	نوبت دوم و دانشجوی خارجی	روزانه	نوبت دوم و دانشجوی خارجی				
مرد	زن	مرد	زن	مرد	زن	مرد	زن	مرد	زن	مرد	زن
۰	۰	۰	۰	۰	۱	۵	۹	۰	۰	۳	۵
ژنتیک و به نژادی گیاهی											
۰	۰	۰	۰	۰	۰	۴	۲	۰	۰	۴	۲
اگر و تکنولوژی - فیزیولوژی گیاهان زراعی											
۰	۰	۲	۰	۰	۰	۱۶	۶	۰	۰	۴	۰
مهندسی مکانیک بیوسیستم - انرژیهای تجدید پذیر											
۰	۰	۰	۱	۰	۰	۸	۶	۰	۰	۰	۱
مهندسی مکانیک بیوسیستم - فناوری پس از برداشت											
۰	۰	۱	۰	۰	۰	۱۲	۲	۰	۰	۳	۰
مهندسی مکانیک بیوسیستم - طراحی و ساخت											
۰	۰	۲	۰	۱	۰	۱	۲	۰	۰	۰	۰
مهندسی کشاورزی - علوم باغبانی - گیاهان زینتی											
۰	۰	۰	۱	۰	۱	۰	۴	۰	۰	۰	۰
مهندسی کشاورزی - علوم باغبانی - میوه کاری											
۰	۰	۱	۰	۱	۱	۶	۱۰	۰	۰	۲	۲
مهندسی کشاورزی - علوم باغبانی - سبزی کاری											
۰	۰	۰	۰	۱	۲	۳	۱۲	۲	۰	۲	۶
مهندسی کشاورزی - علوم باغبانی - گیاهان دارویی، ادویه ای و نوشابه ای											
۰	۰	۰	۰	۰	۰	۰	۳	۰	۰	۰	۰
مهندسی کشاورزی - علوم باغبانی - درختان میوه											
۰	۰	۰	۰	۱	۰	۰	۰	۰	۰	۰	۰
مهندسی کشاورزی - علوم باغبانی											
۰	۰	۱	۶	۰	۲	۵	۱۳	۰	۰	۲	۱
مهندسی کشاورزی - حشره شناسی											
۰	۰	۱	۳	۰	۰	۵	۱۰	۰	۰	۲	۲
مهندسی کشاورزی - بیماری شناسی گیاهی											
۰	۰	۲۵	۲۸	۱۲	۲۶	۱۰۹	۱۴۲	۲	۰	۳۲	۲۸
جمع دانشکده											

جدول ۱۳۰ - وضعیت دانشجویی مقطع دکترای دانشکده کشاورزی به تفکیک رشته تحصیلی در سال تحصیلی ۹۸ - ۹۷

وضعیت دانشجویی		پذیرفته شدگان		شاغل به تحصیل		دانش آموختگان (۹۷ - ۹۶)		نوع تحصیل		رشته تحصیلی	
		روزانه	نوبت دوم و دانشجوی خارجی	روزانه	نوبت دوم و دانشجوی خارجی	روزانه	نوبت دوم و دانشجوی خارجی				
مرد	زن	مرد	زن	مرد	زن	مرد	زن	مرد	زن	مرد	زن
۰	۰	۱	۳	۱	۱	۶	۱۰	۰	۱	۰	۳
حشره شناسی											
۰	۰	۱	۱	۱	۱	۵	۲	۰	۰	۰	۰
زراعت											
۰	۰	۰	۰	۰	۰	۱	۲	۰	۰	۰	۰
بیماری شناسی گیاهی											
۰	۰	۰	۰	۰	۱	۴	۵	۰	۱	۰	۲
زراعت - فیزیولوژی گیاهان زراعی											
۰	۰	۱	۴	۰	۰	۲	۰	۰	۰	۰	۰
علوم خاک - خاکشناسی											
۰	۰	۱	۰	۰	۰	۴	۱	۰	۰	۰	۰
علوم خاک - پیدایش، رده بندی و ارزیابی خاک											
۰	۰	۰	۱	۰	۰	۳	۲	۰	۰	۰	۰
علوم خاک - فیزیک و حفاظت خاک											
۰	۰	۰	۰	۰	۰	۰	۳	۰	۰	۰	۰
مدیریت منابع خاک											
۰	۰	۰	۰	۰	۰	۰	۴	۰	۰	۰	۰
مدیریت منابع خاک - زمینه خاک و رابطه آب و خاک و گیاه											
۰	۰	۰	۰	۰	۰	۰	۷	۰	۰	۰	۰
مدیریت حاصلخیزی و زیست فناوری خاک - حاصلخیزی خاک و تغذیه گیاه خاک											
۰	۰	۰	۰	۰	۱	۰	۰	۰	۰	۱	۲
مدیریت حاصلخیزی و زیست فناوری خاک - بیولوژی و بیوتکنولوژی خاک											
۰	۰	۰	۰	۰	۰	۲	۲	۰	۰	۰	۰
مهندسی کشاورزی - علوم خاک - شیمی و حاصلخیزی خاک											
۰	۰	۰	۰	۱	۰	۱	۲	۰	۰	۰	۰
علوم و مهندسی باغبانی - فیزیولوژی تولید و پس از برداشت گیاهان باغبانی											
۰	۰	۰	۰	۰	۰	۳	۰	۰	۰	۳	۰
مهندسی مکانیزاسیون کشاورزی - انرژی											
۰	۰	۰	۰	۰	۰	۳	۷	۰	۰	۰	۰
علوم باغبانی - میوه کاری											
۰	۰	۲	۰	۱	۰	۶	۳	۰	۰	۰	۰
مکانیزاسیون کشاورزی											
۰	۰	۰	۰	۰	۰	۳	۴	۰	۰	۱	۲
مکانیزاسیون کشاورزی - مهندسی پس از برداشت											
۰	۰	۶	۹	۴	۴	۴۳	۵۴	۰	۲	۵	۹
جمع دانشکده											

دانشکده مهندسی علوم آب

نمودار ۷۶ - تعداد کل دانشجویان دانشکده مهندسی علوم آب به تفکیک مقطع تحصیلی و جنسیت در سال تحصیلی ۹۸ - ۹۷



جدول ۱۳۱ - تعداد کل دانشجویان دانشکده مهندسی علوم آب در سال تحصیلی ۹۸ - ۹۷

نوع تحصیل	روزانه			نوبت دوم			دانشجوی خارجی			جمع کل	
	زن	مرد	جمع	زن	مرد	جمع	زن	مرد	جمع	مرد	زن
مقطع تحصیلی											
کارشناسی	۶۷	۵۴	۱۲۱	۳۰	۲۴	۵۴	۰	۰	۰	۷۸	۱۷۵
کارشناسی ارشد	۵۵	۵۸	۱۱۳	۸	۲۲	۳۰	۱	۱	۰	۸۱	۱۴۴
دکترا	۴۰	۵۰	۹۰	۵	۱۰	۱۵	۰	۰	۰	۶۰	۱۰۵
جمع دانشکده	۱۶۲	۱۶۲	۳۲۴	۴۳	۵۶	۹۹	۱	۱	۰	۲۱۹	۴۲۴

جدول ۱۳۲ - تعداد کل پذیرفته شدگان دانشکده مهندسی علوم آب در سال تحصیلی ۹۸ - ۹۷

نوع تحصیل	روزانه			نوبت دوم			دانشجوی خارجی			جمع کل	
	زن	مرد	جمع	زن	مرد	جمع	زن	مرد	جمع	مرد	زن
مقطع تحصیلی											
کارشناسی	۹	۱۳	۲۲	۱	۳	۴	۰	۰	۰	۱۶	۲۶
کارشناسی ارشد	۱۶	۱۸	۳۴	۰	۰	۰	۱	۱	۰	۱۹	۳۵
دکترا	۴	۴	۸	۱	۴	۵	۰	۰	۰	۸	۱۳
جمع دانشکده	۲۹	۳۵	۶۴	۲	۷	۹	۱	۱	۰	۴۳	۷۴

جدول ۱۳۳ - تعداد کل دانش آموختگان دانشکده مهندسی علوم آب در سال تحصیلی ۹۷ - ۹۶

نوع تحصیل	روزانه			نوبت دوم			جمع کل	
	زن	مرد	جمع	زن	مرد	جمع	مرد	زن
مقطع تحصیلی								
کارشناسی	۲۵	۱۵	۴۰	۶	۸	۱۴	۲۳	۳۱
کارشناسی ارشد	۲۲	۲۴	۴۶	۳	۳	۶	۲۷	۲۵
دکترا	۷	۷	۱۴	۰	۰	۰	۷	۷
جمع دانشکده	۵۴	۴۶	۱۰۰	۹	۱۱	۲۰	۵۷	۶۳

جدول ۱۳۴ - اعضای هیات علمی دانشکده مهندسی علوم آب به تفکیک مرتبه علمی و گروه آموزشی در سال تحصیلی ۹۸ - ۹۷

گروه آموزشی	مرتبه علمی		استاد		دانشیار		مربی		جمع	
	مرد	زن	مرد	زن	مرد	زن	مرد	زن	مرد	زن
سازه های آبی	۴	۰	۱	۰	۵	۰	۰	۰	۱۰	۰
آبیاری و زهکشی	۲	۰	۲	۰	۱	۲	۰	۰	۵	۲
هیدرولوژی و منابع آب	۱	۰	۲	۰	۱	۰	۰	۰	۴	۰
جمع دانشکده	۷	۰	۵	۰	۷	۲	۰	۰	۱۹	۲۱
جمع مراتب علمی	۷	۰	۵	۰	۹	۰	۰	۰	۲۱	۰

جدول ۱۳۵ - وضعیت دانشجویی مقطع کارشناسی دانشکده مهندسی علوم آب به تفکیک رشته تحصیلی در سال تحصیلی ۹۸ - ۹۷

وضعیت دانشجویی		نوع تحصیل		پذیرفته شدگان				شاغل به تحصیل				دانش آموختگان (۹۷ - ۹۶)		
				روزانه		نوبت دوم		روزانه		نوبت دوم		روزانه		نوبت دوم
رشته تحصیلی	مرد	زن	مرد	زن	مرد	زن	مرد	زن	مرد	زن	مرد	زن	مرد	زن
علوم و مهندسی آب	۱۳	۹	۳	۱	۶۷	۵۴	۲۴	۳۰	۲۵	۱۵	۶	۸	۶	۸
جمع دانشکده	۱۳	۹	۳	۱	۶۷	۵۴	۲۴	۳۰	۲۵	۱۵	۶	۸	۶	۸

جدول ۱۳۶ - وضعیت دانشجویی مقطع کارشناسی ارشد دانشکده مهندسی علوم آب به تفکیک رشته تحصیلی در سال تحصیلی ۹۸-۹۷

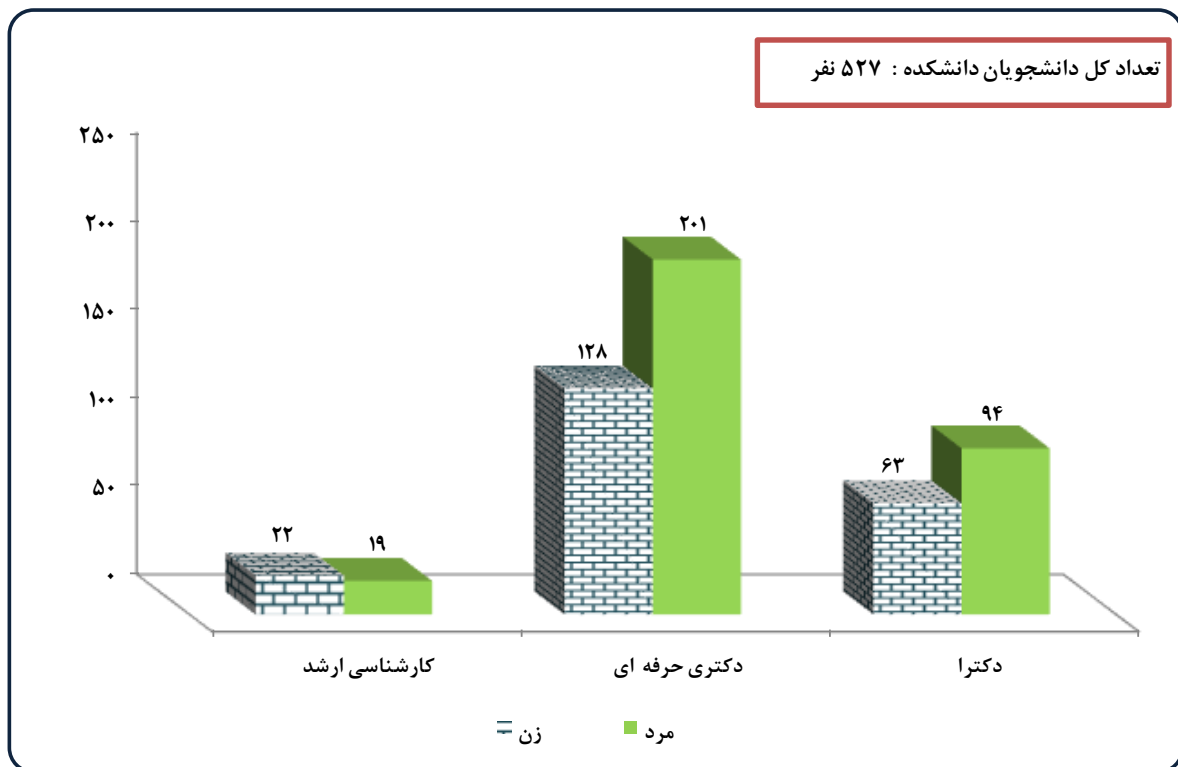
وضعیت دانشجویی		نوع تحصیل		پذیرفته شدگان				شاغل به تحصیل				دانش آموختگان (۹۷ - ۹۶)		
				روزانه		نوبت دوم و دانشجوی خارجی		روزانه		نوبت دوم و دانشجوی خارجی		روزانه		نوبت دوم و دانشجوی خارجی
رشته تحصیلی	مرد	زن	مرد	زن	مرد	زن	مرد	زن	مرد	زن	مرد	زن	مرد	زن
مهندسی کشاورزی-آبیاری و زهکشی	۴	۴	۱	۰	۱۲	۱۱	۷	۱	۶	۶	۲	۰	۲	۰
مهندسی عمران- مهندسی محیط زیست	۲	۰	۰	۰	۹	۷	۱	۳	۵	۴	۰	۲	۰	۲
مهندسی کشاورزی- سازه های آبی	۱	۴	۰	۰	۱۳	۵	۷	۲	۷	۴	۰	۰	۰	۰
مهندسی آب و سازه های هیدرولیکی	۹	۴	۰	۰	۹	۱۷	۵	۱	۱	۵	۰	۱	۰	۱
مهندسی کشاورزی- منابع آب	۲	۴	۰	۰	۱۲	۱۶	۳	۱	۳	۵	۱	۰	۱	۰
مهندسی عمران- مهندسی رودخانه	۰	۰	۰	۰	۰	۲	۰	۰	۰	۰	۰	۰	۰	۰
جمع دانشکده	۱۸	۱۶	۱	۰	۵۵	۵۸	۸	۲۳	۲۲	۲۴	۳	۳	۳	۳

جدول ۱۳۷ - وضعیت دانشجویی مقطع دکترای دانشکده مهندسی علوم آب به تفکیک رشته تحصیلی در سال تحصیلی ۹۸ - ۹۷

وضعیت دانشجویی		نوع تحصیل		پذیرفته شدگان				شاغل به تحصیل				دانش آموختگان (۹۷ - ۹۶)		
				روزانه		نوبت دوم و دانشجوی خارجی		روزانه		نوبت دوم و دانشجوی خارجی		روزانه		نوبت دوم و دانشجوی خارجی
رشته تحصیلی	مرد	زن	مرد	زن	مرد	زن	مرد	زن	مرد	زن	مرد	زن	مرد	زن
آبیاری و زهکشی	۲	۱	۲	۰	۱۹	۲۰	۱	۲	۲	۲	۰	۰	۰	۰
سازه های آبی	۲	۱	۱	۱	۱۷	۱۱	۲	۴	۴	۳	۰	۰	۰	۰
هیدرولوژی- منابع آب (علوم آب- منا)	۰	۲	۱	۰	۴	۱۹	۲	۲	۱	۲	۰	۰	۰	۰
جمع دانشکده	۴	۴	۴	۱	۴۰	۵۰	۵	۱۰	۷	۷	۰	۰	۰	۰

دانشکده دامپزشکی

نمودار ۷۷ - تعداد کل دانشجویان دانشکده دامپزشکی به تفکیک
مقطع تحصیلی و جنسیت در سال تحصیلی ۹۸ - ۹۷



جدول ۱۳۸ - تعداد کل دانشجویان دانشکده دامپزشکی در سال تحصیلی ۹۸ - ۹۷

جمع کل			دانشجوی خارجی			نوبت دوم			روزانه			نوع تحصیل
جمع	مرد	زن	جمع	مرد	زن	جمع	مرد	زن	جمع	مرد	زن	
۴۱	۱۹	۲۲	۰	۰	۰	۲	۰	۲	۳۹	۱۹	۲۰	مقطع تحصیلی
۳۲۹	۲۰۱	۱۲۸	۰	۰	۰	۱۴۴	۸۴	۶۰	۱۸۵	۱۱۷	۶۸	کارشناسی ارشد
۱۵۷	۹۴	۶۳	۲	۱	۱	۶	۴	۲	۱۴۹	۸۹	۶۰	دکتری حرفه ای
۵۲۷	۳۱۴	۲۱۳	۲	۱	۱	۱۵۲	۸۸	۶۴	۳۷۳	۲۲۵	۱۴۸	دکترا
												جمع دانشکده

جدول ۱۳۹ - تعداد کل پذیرفته شدگان دانشکده دامپزشکی در سال تحصیلی ۹۸ - ۹۷

جمع کل			دانشجوی خارجی			نوبت دوم			روزانه			نوع تحصیل
جمع	مرد	زن	جمع	مرد	زن	جمع	مرد	زن	جمع	مرد	زن	
۱۵	۹	۶	۰	۰	۰	۰	۰	۰	۱۵	۹	۶	مقطع تحصیلی
۷۸	۴۵	۳۳	۰	۰	۰	۲۹	۱۶	۱۳	۴۹	۲۹	۲۰	کارشناسی ارشد
۴۲	۲۵	۱۷	۲	۱	۱	۰	۰	۰	۴۰	۲۴	۱۶	دکتری حرفه ای
۱۳۵	۷۹	۵۶	۲	۱	۱	۲۹	۱۶	۱۳	۱۰۴	۶۲	۴۲	دکترا
												جمع دانشکده

جدول ۱۴۰ - تعداد کل دانش آموزان دانشکده دامپزشکی در سال تحصیلی ۹۷ - ۹۶

جمع کل			نوبت دوم			روزانه			نوع تحصیل
جمع	مرد	زن	جمع	مرد	زن	جمع	مرد	زن	
۱۷	۱۱	۶	۲	۲	۰	۱۵	۹	۶	مقطع تحصیلی
۵۸	۲۵	۳۳	۲۹	۱۱	۱۸	۲۹	۱۴	۱۵	کارشناسی ارشد
۲۱	۱۳	۸	۰	۰	۰	۲۱	۱۳	۸	دکتری حرفه ای
۹۶	۴۹	۴۷	۳۱	۱۳	۱۸	۶۵	۳۶	۲۹	دکترای تخصصی
									جمع دانشکده

جدول ۱۴۱ - اعضای هیات علمی دانشکده دامپزشکی به تفکیک مرتبه علمی و گروه آموزشی در سال تحصیلی ۹۸ - ۹۷

جمع			مری		استادیار		دانشیار		استاد		مرتبه علمی
جمع	مرد	زن	مرد	زن	مرد	زن	مرد	زن	مرد	زن	
۱۶	۱۱	۵	۰	۰	۳	۵	۴	۰	۴	۰	گروه آموزشی
۲۸	۲۵	۳	۰	۰	۷	۱	۳	۲	۱۵	۰	علوم پایه
۱	۰	۱	۰	۰	۰	۱	۰	۰	۰	۰	علوم درمانگاهی
۱۳	۹	۴	۰	۰	۱	۲	۴	۲	۴	۰	تغذیه و اصلاح نژاد دام
۵	۴	۱	۰	۰	۰	۱	۲	۰	۲	۰	پاتوبیولوژی
۶۳	۴۹	۱۴	۰	۰	۱۱	۱۰	۱۳	۴	۲۵	۰	بهداشت و کنترل مواد غذایی
۶۳			۰		۲۱		۱۷		۲۵		جمع دانشکده
											جمع مراتب علمی

جدول ۱۴۲ - وضعیت دانشجویی مقطع کارشناسی ارشد دانشکده دامپزشکی به تفکیک رشته تحصیلی در سال تحصیلی ۹۸ - ۹۷

وضعیت دانشجویی		پذیرفته شدگان				شاغل به تحصیل				دانش آموختگان (۹۷ - ۹۶)	
		روزانه		نوبت دوم و دانشجوی خارجی		روزانه		نوبت دوم و دانشجوی خارجی			
رشته تحصیلی		مرد	زن	مرد	زن	مرد	زن	مرد	زن	مرد	زن
بافت شناسی دامپزشکی		۱	۱	۰	۰	۴	۲	۰	۰	۴	۲
فیزیولوژی		۵	۰	۰	۰	۹	۳	۰	۱	۳	۲
انگل شناسی دامپزشکی		۲	۰	۰	۰	۴	۵	۰	۰	۱	۰
بهداشت و کنترل کیفی مواد غذایی		۱	۵	۰	۰	۲	۱۰	۰	۱	۱	۲
جمع دانشکده		۹	۶	۰	۰	۱۹	۲۰	۰	۲	۹	۶

جدول ۱۴۳ - وضعیت دانشجویی مقطع دکتری حرفه ای دانشکده دامپزشکی به تفکیک رشته تحصیلی در سال تحصیلی ۹۸ - ۹۷

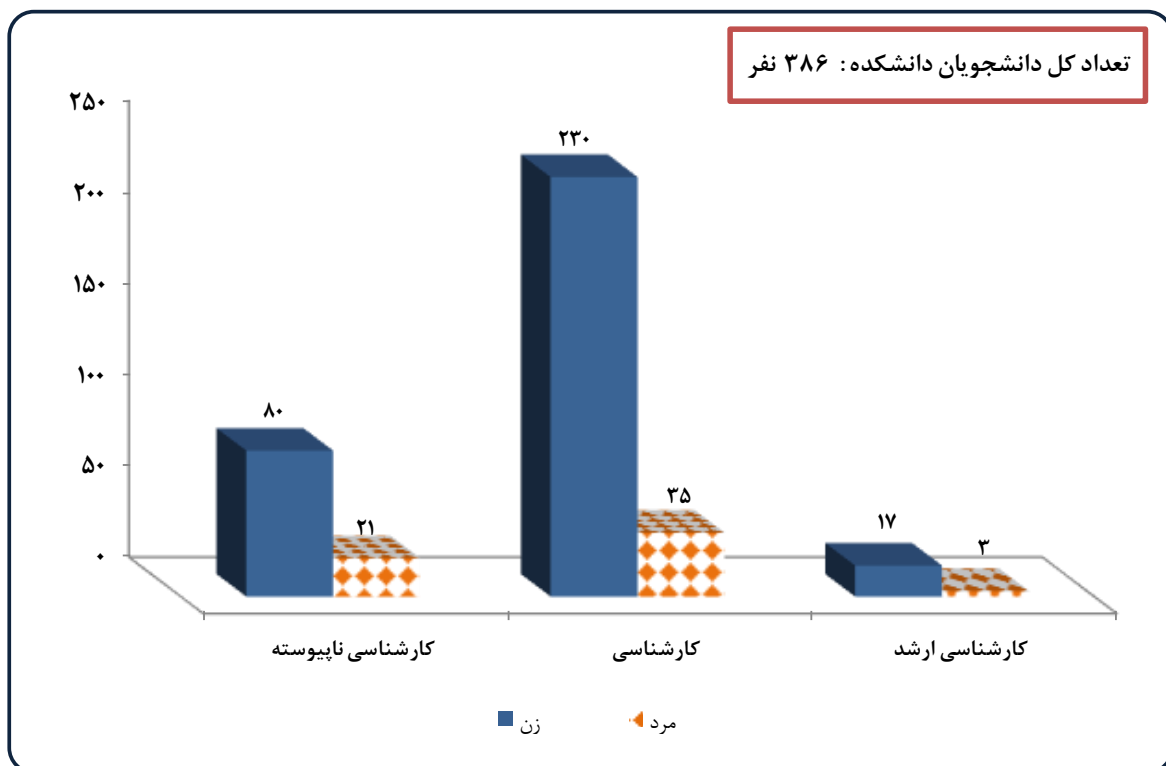
وضعیت دانشجویی		پذیرفته شدگان				شاغل به تحصیل				دانش آموختگان (۹۷ - ۹۶)	
		روزانه		نوبت دوم و دانشجوی خارجی		روزانه		نوبت دوم و دانشجوی خارجی			
رشته تحصیلی		مرد	زن	مرد	زن	مرد	زن	مرد	زن	مرد	زن
دکتری حرفه ای دامپزشکی		۲۹	۲۰	۱۶	۱۳	۱۱۷	۶۸	۸۴	۶۰	۱۴	۱۵
جمع دانشکده		۲۹	۲۰	۱۶	۱۳	۱۱۷	۶۸	۸۴	۶۰	۱۴	۱۵

جدول ۱۴۴ - وضعیت دانشجویی مقطع دکترای تخصصی دانشکده دامپزشکی به تفکیک رشته تحصیلی در سال تحصیلی ۹۸ - ۹۷

وضعیت دانشجویی		پذیرفته شدگان				شاغل به تحصیل				دانش آموختگان (۹۷ - ۹۶)	
		روزانه		نوبت دوم و دانشجوی خارجی		روزانه		نوبت دوم و دانشجوی خارجی			
رشته تحصیلی		مرد	زن	مرد	زن	مرد	زن	مرد	زن	مرد	زن
بهداشت و بیماریهای آبزیان		۴	۳	۰	۰	۱۳	۷	۰	۱	۳	۳
بهداشت و بیماری های پرندگان		۳	۲	۰	۰	۱۴	۶	۱	۰	۲	۰
بیماریهای داخلی دامهای بزرگ		۳	۰	۰	۰	۸	۲	۰	۰	۱	۰
بیماریهای داخلی دامهای کوچک		۰	۰	۰	۰	۲	۳	۰	۱	۲	۱
جراحی دامپزشکی		۳	۱	۰	۰	۷	۱	۰	۰	۰	۰
انگل شناسی		۳	۳	۰	۰	۱۱	۷	۰	۰	۳	۰
بافت شناسی مقایسه ای		۰	۳	۰	۰	۲	۱۰	۰	۰	۰	۰
آناتومی و جنین شناسی مقایسه ای		۲	۰	۱	۰	۱۰	۲	۰	۰	۰	۰
کلینیکال پاتولوژی		۲	۰	۰	۰	۵	۱	۱	۰	۲	۱
پاتولوژی دامپزشکی - آسیب شناسی		۰	۰	۰	۰	۴	۴	۰	۰	۰	۰
باکتری شناسی		۲	۲	۰	۰	۴	۳	۰	۰	۰	۳
بهداشت مواد غذایی		۲	۲	۰	۰	۶	۱۱	۱	۰	۰	۰
بیوشیمی		۰	۰	۰	۱	۳	۳	۰	۱	۰	۰
جمع دانشکده		۲۴	۱۶	۱	۱	۸۹	۶۰	۵	۳	۱۳	۸

دانشکده هنر شوستر

نمودار ۷۸ - تعداد کل دانشجویان دانشکده هنر شوستر به تفکیک مقطع تحصیلی و جنسیت در سال تحصیلی ۹۸ - ۹۷



جدول ۱۴۵ - تعداد کل دانشجویان دانشکده هنر شوشتر در سال تحصیلی ۹۸ - ۹۷

جمع کل			دانشجوی خارجی			نوبت دوم			روزانه			نوع تحصیل
جمع	مرد	زن	جمع	مرد	زن	جمع	مرد	زن	جمع	مرد	زن	
۱۰۱	۲۱	۸۰	۰	۰	۰	۶	۰	۶	۹۵	۲۱	۷۴	کارشناسی ناپیوسته
۲۶۵	۳۵	۲۳۰	۰	۰	۰	۲۱	۱	۲۰	۲۴۴	۳۴	۲۱۰	کارشناسی
۲۰	۳	۱۷	۰	۰	۰	۱	۰	۱	۱۹	۳	۱۶	کارشناسی ارشد
۳۸۶	۵۹	۳۲۷	۰	۰	۰	۲۸	۱	۲۷	۳۵۸	۵۸	۳۰۰	جمع دانشکده

جدول ۱۴۶ - تعداد کل پذیرفته شدگان دانشکده هنر شوشتر در سال تحصیلی ۹۸ - ۹۷

جمع کل			دانشجوی خارجی			نوبت دوم			روزانه			نوع تحصیل
جمع	مرد	زن	جمع	مرد	زن	جمع	مرد	زن	جمع	مرد	زن	
۴۳	۶	۳۷	۰	۰	۰	۰	۰	۰	۴۳	۶	۳۷	کارشناسی ناپیوسته
۶۱	۱۱	۵۰	۰	۰	۰	۱	۰	۱	۶۰	۱۱	۴۹	کارشناسی
۹	۲	۷	۰	۰	۰	۰	۰	۰	۹	۲	۷	کارشناسی ارشد
۱۱۳	۱۹	۹۴	۰	۰	۰	۱	۰	۱	۱۱۲	۱۹	۹۳	جمع دانشکده

جدول ۱۴۷ - تعداد کل دانش آموزان دانشکده هنر شوشتر در سال تحصیلی ۹۷ - ۹۶

جمع کل			نوبت دوم			روزانه			نوع تحصیل
جمع	مرد	زن	جمع	مرد	زن	جمع	مرد	زن	
۶۵	۱۱	۵۴	۱۴	۰	۱۴	۵۱	۱۱	۴۰	کارشناسی ناپیوسته
۳۳	۳	۳۰	۳	۰	۳	۳۰	۳	۲۷	کارشناسی
۱۱	۵	۶	۱	۱	۰	۱۰	۴	۶	کارشناسی ارشد
۱۰۹	۱۹	۹۰	۱۸	۱	۱۷	۹۱	۱۸	۷۳	جمع دانشکده

جدول ۱۴۸ - اعضای هیات علمی دانشکده هنر شوشتر به تفکیک مرتبه علمی و گروه آموزشی در سال تحصیلی ۹۸ - ۹۷

جمع			مرئی		استادیار		دانشیار		استاد		مرتبه علمی
جمع	مرد	زن	مرد	زن	مرد	زن	مرد	زن	مرد	زن	
۶	۵	۱	۳	۱	۲	۰	۰	۰	۰	۰	گرافیک
۵	۵	۰	۳	۰	۲	۰	۰	۰	۰	۰	نقاشی
۰	۰	۰	۰	۰	۰	۰	۰	۰	۰	۰	معماری
۱۱	۱۰	۱	۶	۱	۴	۰	۰	۰	۰	۰	جمع دانشکده
۱۱			۷		۴		۰		۰		جمع مراتب علمی

جدول ۱۴۹ - وضعیت دانشجویی مقطع کارشناسی ناپیوسته دانشکده هنر شوشتر به تفکیک رشته تحصیلی در سال تحصیلی ۹۸ - ۹۷

وضعیت دانشجویی		پذیرفته شدگان				شاغل به تحصیل				دانش آموختگان (۹۷ - ۹۶)			
		روزانه		نوبت دوم		روزانه		نوبت دوم		روزانه		نوبت دوم	
رشته تحصیلی		مرد	زن	مرد	زن	مرد	زن	مرد	زن	مرد	زن	مرد	زن
ارتباط تصویری		۵	۱۸	۰	۰	۱۴	۳۹	۰	۳	۸	۲۲	۸	۰
هنرهای تجسمی - نقاشی		۱	۱۹	۰	۰	۷	۳۵	۰	۳	۳	۱۸	۶	۰
جمع دانشکده		۶	۳۷	۰	۰	۲۱	۷۴	۰	۶	۱۱	۴۰	۱۴	۰

جدول ۱۵۰ - وضعیت دانشجویی مقطع کارشناسی دانشکده هنر شوشتر به تفکیک رشته تحصیلی در سال تحصیلی ۹۸ - ۹۷

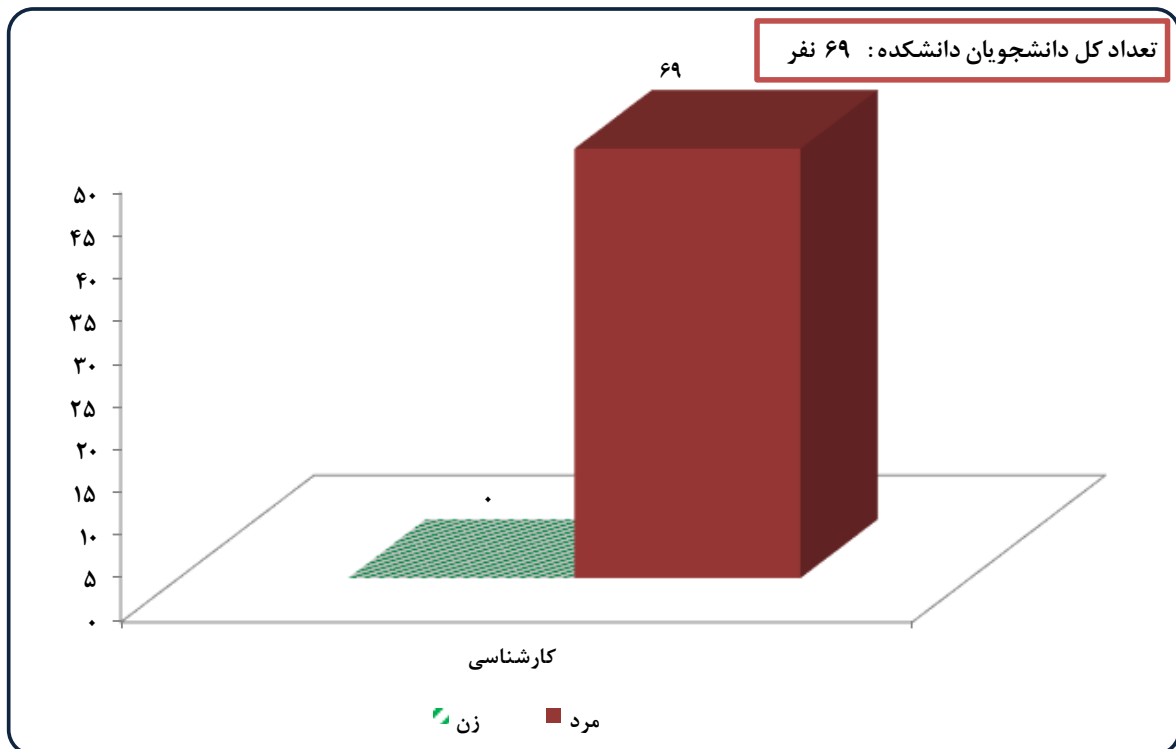
وضعیت دانشجویی		پذیرفته شدگان				شاغل به تحصیل				دانش آموختگان (۹۷ - ۹۶)			
		روزانه		نوبت دوم		روزانه		نوبت دوم		روزانه		نوبت دوم	
رشته تحصیلی		مرد	زن	مرد	زن	مرد	زن	مرد	زن	مرد	زن	مرد	زن
نقاشی		۴	۲۲	۰	۰	۱۰	۸۸	۰	۶	۲	۱۶	۱	۰
ارتباط تصویری - گرافیک		۷	۲۷	۰	۱	۲۴	۱۲۲	۱	۱۴	۱	۱۱	۲	۰
جمع دانشکده		۱۱	۴۹	۰	۱	۳۴	۲۱۰	۱	۲۰	۳	۲۷	۳	۰

جدول ۱۵۱ - وضعیت دانشجویی مقطع کارشناسی ارشد دانشکده هنر شوشتر به تفکیک رشته تحصیلی در سال تحصیلی ۹۸ - ۹۷

وضعیت دانشجویی		پذیرفته شدگان				شاغل به تحصیل				دانش آموختگان (۹۷ - ۹۶)			
		روزانه		نوبت دوم		روزانه		نوبت دوم		روزانه		نوبت دوم	
رشته تحصیلی		مرد	زن	مرد	زن	مرد	زن	مرد	زن	مرد	زن	مرد	زن
پژوهش هنر		۲	۷	۰	۰	۳	۱۶	۰	۱	۴	۶	۰	۱
جمع دانشکده		۲	۷	۰	۰	۳	۱۶	۰	۱	۴	۶	۰	۱

دانشکده باستان شناسی

نمودار ۷۹ - تعداد کل دانشجویان دانشکده باستان شناسی به تفکیک مقطع تحصیلی و جنسیت در سال تحصیلی ۹۸ - ۹۷



جدول ۱۵۲ - تعداد کل دانشجویان دانشکده باستان شناسی در سال تحصیلی ۹۸ - ۹۷

جمع کل			دانشجوی خارجی			نوبت دوم			روزانه			نوع تحصیل
جمع	مرد	زن	جمع	مرد	زن	جمع	مرد	زن	جمع	مرد	زن	مقطع تحصیلی
۶۹	۶۹	۰	۰	۰	۰	۰	۰	۰	۶۹	۶۹	۰	کارشناسی
۶۹	۶۹	۰	۰	۰	۰	۰	۰	۰	۶۹	۶۹	۰	جمع دانشکده

جدول ۱۵۳ - تعداد کل پذیرفته شدگان دانشکده باستان شناسی در سال تحصیلی ۹۸ - ۹۷

جمع کل			دانشجوی خارجی			نوبت دوم			روزانه			نوع تحصیل
جمع	مرد	زن	جمع	مرد	زن	جمع	مرد	زن	جمع	مرد	زن	مقطع تحصیلی
۲۰	۲۰	۰	۰	۰	۰	۰	۰	۰	۲۰	۲۰	۰	کارشناسی
۲۰	۲۰	۰	۰	۰	۰	۰	۰	۰	۲۰	۲۰	۰	جمع دانشکده

جدول ۱۵۴ - تعداد کل دانش آموختگان دانشکده باستان شناسی در سال تحصیلی ۹۷ - ۹۶

جمع کل			نوبت دوم			روزانه			نوع تحصیل
جمع	مرد	زن	جمع	مرد	زن	جمع	مرد	زن	مقطع تحصیلی
۰	۰	۰	۰	۰	۰	۰	۰	۰	کارشناسی
۰	۰	۰	۰	۰	۰	۰	۰	۰	جمع دانشکده

جدول ۱۵۵ - اعضای هیات علمی دانشکده باستان شناسی به تفکیک مرتبه علمی و گروه آموزشی در سال تحصیلی ۹۸ - ۹۷

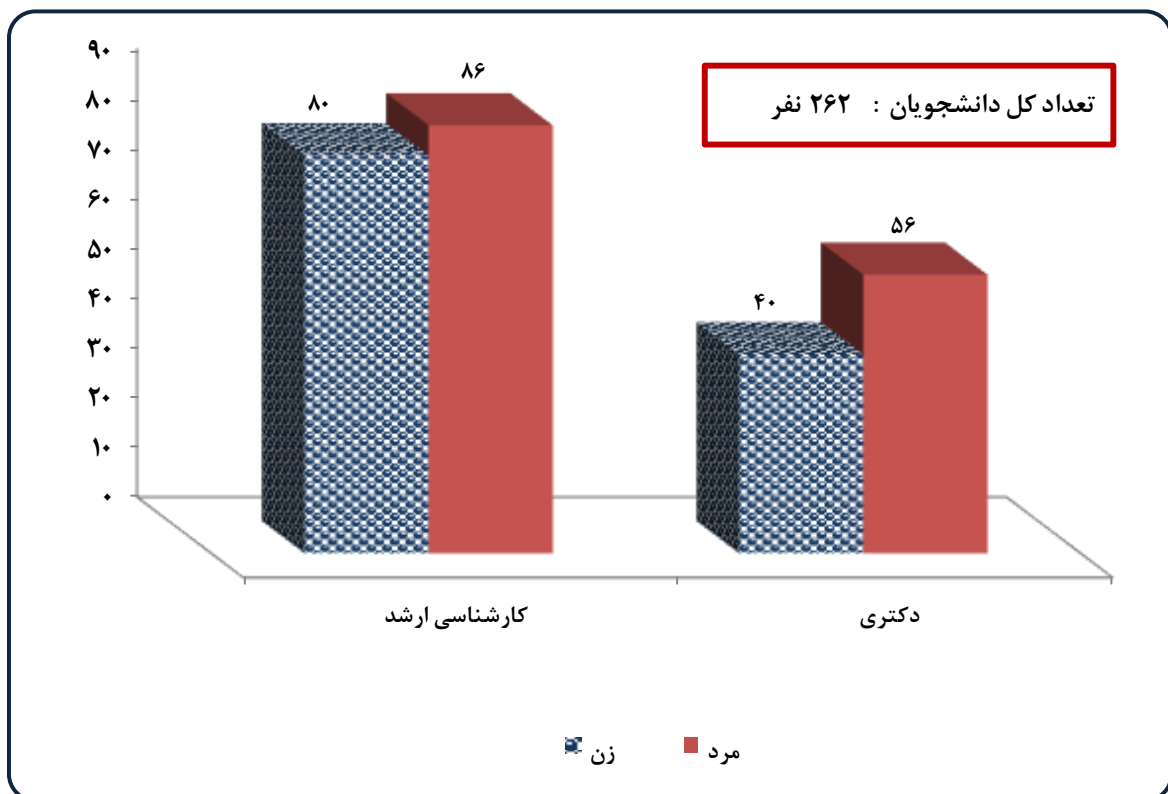
جمع			مربی		استادیار		دانشیار		استاد		مرتبه علمی
جمع	مرد	زن	مرد	زن	مرد	زن	مرد	زن	مرد	زن	گروه آموزشی
۰	۰	۰	۰	۰	۰	۰	۰	۰	۰	۰	باستان شناسی
۰	۰	۰	۰	۰	۰	۰	۰	۰	۰	۰	جمع دانشکده
۰	۰	۰	۰	۰	۰	۰	۰	۰	۰	۰	جمع مراتب علمی

جدول ۱۵۶ - وضعیت دانشجویی مقطع کارشناسی دانشکده باستان شناسی به تفکیک رشته تحصیلی در سال تحصیلی ۹۸ - ۹۷

دانش آموختگان (۹۶ - ۹۷)		شاغل به تحصیل				پذیرفته شدگان				وضعیت دانشجویی		
نوبت دوم		روزانه		نوبت دوم		روزانه		نوبت دوم		روزانه		نوع تحصیل
مرد	زن	مرد	زن	مرد	زن	مرد	زن	مرد	زن	مرد	زن	رشته تحصیلی
۰	۰	۰	۰	۰	۰	۶۹	۰	۰	۰	۲۰	۰	باستان شناسی
۰	۰	۰	۰	۰	۰	۶۹	۰	۰	۰	۲۰	۰	جمع دانشکده

پردیس دانشگاهی

نمودار ۸۰- تعداد کل دانشجویان پردیس دانشگاهی به تفکیک مقطع تحصیلی و جنسیت در سال تحصیلی ۹۷-۹۸



جدول ۱۵۷ - وضعیت دانشجویی پردیس دانشگاهی در سال تحصیلی ۹۸ - ۹۷

وضعیت دانشجویی		پذیرفته شدگان		شاغل به تحصیل		دانش آموختگان (۹۷ - ۹۶)	
مقطع	زن	مرد	زن	مرد	زن	مرد	زن
کارشناسی ارشد	۵	۴	۸۰	۸۶	۳۰	۳۵	۲۰
دکتری	۰	۲	۴۰	۵۶	۳	۳	۳
جمع دانشکده	۵	۶	۱۲۰	۱۴۲	۳۳	۳۸	۲۳

جدول ۱۵۸ - وضعیت دانشجویی مقطع کارشناسی ارشد پردیس دانشگاهی به تفکیک رشته تحصیلی در سال تحصیلی ۹۸-۹۷

وضعیت دانشجویی		پذیرفته شدگان		شاغل به تحصیل		دانش آموختگان (۹۷ - ۹۶)		رشته تحصیلی
مقطع	زن	مرد	زن	مرد	زن	مرد	زن	
۰	۰	۰	۱	۳	۴	۰	۴	آموزش زبان انگلیسی
۰	۰	۰	۲	۰	۰	۰	۰	زبان و ادبیات انگلیسی
۰	۰	۰	۱	۰	۰	۰	۰	آموزش زبان فرانسه
۰	۰	۰	۱	۳	۲	۰	۰	علوم اجتماعی - جامعه شناسی
۰	۰	۰	۳	۱	۲	۰	۰	علوم اقتصادی
۰	۰	۰	۱	۲	۰	۰	۰	توسعه اقتصادی و برنامه ریزی
۰	۰	۰	۰	۰	۲	۰	۰	مدیریت بازرگانی - مدیریت مالی
۲	۲	۱	۶	۵	۱	۲	۱	حسابداری
۰	۰	۱	۳	۳	۲	۰	۰	علوم قرآن و حدیث
۰	۰	۰	۳	۷	۱	۰	۱	فقه و مبانی حقوق اسلامی
۱	۱	۰	۲	۲	۱	۰	۱	زبان و ادبیات عرب
۰	۰	۰	۳	۴	۲	۰	۰	مدیریت ورزشی - مدیریت راهبردی در سازمانهای ورزشی
۰	۰	۰	۰	۱	۳	۰	۰	مدیریت ورزشی - اوقات فراغت ورزشهای تفریحی
۰	۰	۰	۰	۲	۰	۰	۰	فیزیولوژی ورزشی - ورزشی کاربردی
۰	۰	۰	۱	۰	۱	۰	۱	فیزیولوژی ورزشی - ورزشی محض
۰	۰	۰	۱	۱	۰	۰	۰	رفتار حرکتی - یادگیری و کنترل حرکت
۰	۰	۰	۹	۵	۱	۰	۰	روانشناسی بالینی
۰	۰	۰	۲	۱	۰	۰	۰	روانشناسی تربیتی
۰	۰	۰	۹	۲	۱	۰	۰	روانشناسی صنعتی و سازمانی
۰	۰	۰	۲	۵	۱	۰	۰	مدیریت آموزشی
۰	۰	۰	۳	۴	۳	۰	۰	مدیریت مالی
۰	۰	۰	۱	۱	۱	۰	۱	علم اطلاعات و دانش شناسی
۰	۰	۰	۲	۲	۰	۰	۰	میکروبیولوژی
۰	۰	۰	۲	۰	۰	۰	۰	زیست شناسی - فیزیولوژی گیاهی
۰	۰	۰	۳	۰	۳	۰	۰	فیزیک - اتمی مولکولی
۰	۰	۰	۴	۱	۰	۰	۰	آمار ریاضی
۰	۰	۰	۰	۱	۰	۰	۰	شیمی - معدنی
۰	۰	۰	۱	۰	۰	۰	۰	شیمی - تجزیه

ادامه جدول ۱۵۹ - وضعیت دانشجویی مقطع کارشناسی ارشد پردیس دانشگاهی به تفکیک رشته تحصیلی در سال تحصیلی ۹۸ - ۹۷

وضعیت دانشجویی		پذیرفته شدگان		شاغل به تحصیل		دانش آموختگان (۹۷ - ۹۶)
رشته تحصیلی		مرد	زن	مرد	زن	مرد
زمین شناسی - نفت		۲	۳	۷	۰	۰
زمین شناسی - آب شناسی - هیدرولوژی		۰	۰	۱	۰	۰
زمین شناسی - اقتصادی		۰	۲	۰	۱	۰
مهندسی عمران - راه و ترابری		۰	۰	۷	۰	۱
مهندسی برق - الکترونیک		۰	۲	۰	۱	۳
مهندسی برق - مدارهای مجتمع الکترونیک		۰	۰	۵	۱	۰
مهندسی برق - الکترونیک قدرت و ماشینهای الکترونیک		۰	۱	۱	۱	۱
مهندسی برق - سیستمهای قدرت		۰	۴	۷	۰	۱
مهندسی کشاورزی - بیماری شناسی گیاهی		۰	۰	۱	۰	۰
مهندسی کشاورزی - سازه های آبی		۰	۱	۰	۰	۰
مهندسی کشاورزی - مهندسی منابع آب		۰	۱	۱	۰	۰
جمع دانشکده		۴	۸۰	۸۶	۳۰	۳۵

جدول ۱۶۰ - وضعیت دانشجویی مقطع دکتری پردیس دانشگاهی به تفکیک رشته تحصیلی در سال تحصیلی ۹۸ - ۹۷

وضعیت دانشجویی		پذیرفته شدگان		شاغل به تحصیل		دانش آموختگان (۹۷ - ۹۶)
رشته تحصیلی		مرد	زن	مرد	زن	مرد
آموزش زبان انگلیسی		۰	۰	۷	۳	۱
زبان و ادبیات فارسی		۱	۰	۹	۷	۰
جغرافیا و برنامه ریزی شهری		۰	۰	۳	۰	۰
علوم اقتصادی		۰	۰	۲	۳	۰
علوم اقتصادی - شهری و منطقه ای		۰	۱	۰	۰	۰
علوم اقتصادی - اقتصاد بین الملل		۰	۰	۱	۲	۰
علوم اقتصادی - اقتصاد نظری		۰	۰	۲	۲	۰
زبان و ادبیات عرب		۰	۰	۰	۳	۰
تربیت بدنی - مدیریت ورزشی		۰	۰	۲	۱	۱
روانشناسی تربیتی		۰	۰	۴	۵	۰
روانشناسی عمومی		۰	۰	۴	۱	۰
علم اطلاعات و دانش شناسی		۰	۰	۳	۵	۰
فیزیک - حالت جامد		۰	۰	۰	۱	۰
شیمی - آلی		۰	۰	۱	۱	۱
شیمی - معدنی		۰	۰	۲	۲	۰
شیمی - تجزیه		۰	۰	۵	۰	۰
شیمی - فیزیک		۰	۰	۰	۱	۰
مهندسی کشاورزی - هیدرولوژی - مهندسی منابع آب		۱	۰	۱۱	۱	۰
پاتولوژی دامپزشکی		۰	۰	۰	۱	۰
جمع دانشکده		۲	۴۰	۵۶	۳	۳

فعالیت های پژوهشی

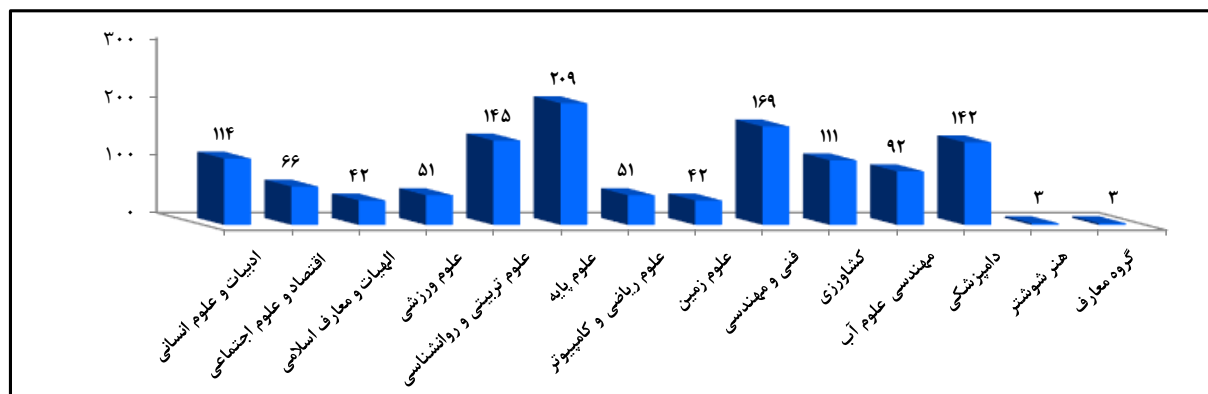
دانشگاه شهید چمران اهواز

سال ۱۴۹۷

جدول ۱۶۱ - تعداد مقالات اعضای هیات علمی دانشگاه شهید چمران اهواز چاپ شده در نشریات علمی به تفکیک دانشکده در سال ۱۳۹۷

مقالات چاپ شده در نشریات													دانشکده	گروه
جمع	خارجی	داخلی	جمع	مقالات نمایه نشده داخلی	علمی - پژوهشی		ISC	SCOPUS (b)	ISI	JCR	جمع			
					علمی ترویجی	خارجی								
۱۱۴	۲۰	۹۴	۱۱۴	۲۷	۴	۷	۳	۶۱		۹	۳	ادبیات و علوم انسانی	علوم انسانی	
۶۶	۳	۶۳	۶۶	۶	۱	۱	۳	۵۴		۱		اقتصاد و علوم اجتماعی		
۴۲	۱۸	۲۴	۴۲	۱۱			۱۷	۱۲		۲		الهیات و معارف اسلامی		
۵۱	۳	۴۸	۵۱	۳				۴۲		۴	۱	علوم ورزشی		
۱۴۵	۸	۱۳۷	۱۴۵	۱۳	۱			۱۲۴		۷		علوم تربیتی و روانشناسی		
۴۱۸	۵۲	۳۶۶	۴۱۸	۶۰	۶	۸	۲۳	۲۹۴	۰	۲۳	۴	جمع گروه		
۲۰۹	۱۳۳	۷۶	۲۰۹	۷	۲	۵	۲	۵۲		۱۵	۱۲۶	علوم پایه	علوم پایه	
۵۱	۳۱	۲۰	۵۱	۳	۱	۵		۹	۱	۱۲	۲۰	علوم ریاضی و کامپیوتر		
۴۲	۱۸	۲۴	۴۲	۲	۱			۱۹		۳	۱۷	علوم زمین		
۳۰۲	۱۸۲	۱۲۰	۳۰۲	۱۲	۴	۱۰	۲	۸۰	۱	۳۰	۱۶۳	جمع گروه		
۱۶۹	۱۰۷	۶۲	۱۶۹	۹	۲	۳		۴۲		۱۶	۹۶	فنی و مهندسی	فنی و مهندسی	
۱۶۹	۱۰۷	۶۲	۱۶۹	۹	۲	۳	۰	۴۳	۰	۱۶	۹۶	جمع گروه		
۱۱۱	۳۴	۷۷	۱۱۱		۱	۱		۷۳		۶	۳۰	کشاورزی	کشاورزی و دامپزشکی	
۹۲	۲۱	۷۱	۹۲	۱	۱	۲		۶۸		۴	۱۶	مهندسی علوم آب		
۱۴۲	۴۵	۹۷	۱۴۲	۱	۱	۲		۷۲		۲۲	۴۴	دامپزشکی		
۳۴۵	۱۰۰	۲۴۵	۳۴۵	۲	۳	۵	۰	۲۱۳	۰	۳۲	۹۰	جمع گروه		
۳	۰	۳	۳	۲	۰	۰	۱	۰	۰	۰	۰	هنر شوستر	هنر	
۰	۰	۰	۰	۰	۰	۰	۰	۰	۰	۰	۰	باستان شناسی		
۳	۰	۳	۳	۲	۰	۰	۱	۰	۰	۰	۰	جمع گروه		
۳	۰	۳	۳	۱	۱	۰	۰	۱	۰	۰	۰	گروه معارف		
۱۲۴۰	۴۴۱	۷۹۹	۱۲۴۰	۸۶	۱۶	۲۶	۲۶	۶۳۱	۱	۱۰۱	۳۵۳	جمع دانشگاه		
ارجاعات براساس WOS: ۳۱۶۵۷							شاخص H دانشگاه براساس WOS: ۵۶							

نمودار ۸۱ - تعداد کل مقالات ارائه شده دانشگاه شهید چمران در نشریات علمی به تفکیک دانشکده در سال ۱۳۹۷

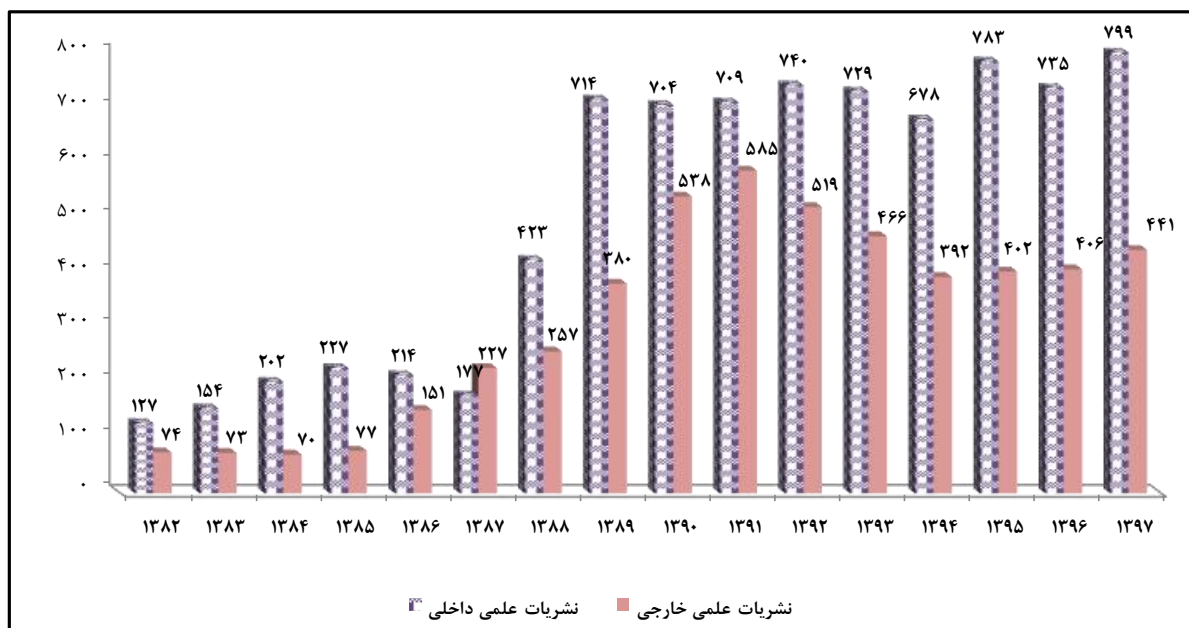


جدول ۱۶۲ - تعداد کل مقالات چاپ شده دانشگاه شهید چمران اهواز در نشریات علمی طی سالهای ۹۷ - ۱۳۸۲

سال		عناوین نشریات														
۱۳۹۷	۱۳۹۶	۱۳۹۵	۱۳۹۴	۱۳۹۳	۱۳۹۲	۱۳۹۱	۱۳۹۰	۱۳۸۹	۱۳۸۸	۱۳۸۷	۱۳۸۶	۱۳۸۵	۱۳۸۴	۱۳۸۳	۱۳۸۲	JCR
۳۵۳	۳۰۹															ISI (غیر JCR)
۱۰۱	۸۴	۳۷۴	۳۱۸	۳۸۱	۳۷۰	۳۸۹	۳۵۶	۲۷۴	۱۹۸	۱۵۹	۱۰۷	۴۹	۵۵	۵۳	۴۲	SCOPUS (غیر ISI)
۱																ISC
۶۳۱	۵۸۰	۶۲۴	۵۲۶	۵۲۶	۵۲۰	۴۸۳	۴۱۳	۲۶۲	۱۸۵	۱۰۳	۱۷۴	۱۱۳	۱۰۵	۸۹	۵۱	علمی داخلی
۲۶	۱۱	۱۰	۶	۷	۲۵	۴۰	۶۸	۳۶۹	۱۶۱	۵۴	۲۰	۵۴	۵۹	۲۰	۳۱	پژوهشی خارجی*
۲۶	۵۶	۷۰	۹۰	۱۲۵	۱۴۹	۲۰۷	۱۸۲	۱۰۶	۵۹	۶۸	۴۴	۲۸	۱۵	۲۰	۳۲	علمی ترویجی
۱۶	۱۰۱	۱۰۷	۱۳۰	۱۵۶	۱۹۵	۱۷۵	۲۲۳	۸۳	۷۷	۲۰	۲۰	۶۰	۳۸	۴۵	۴۵	نمایه نشده داخلی
۸۶																جمع
۱۲۴۰	۱۱۴۱	۱۱۸۵	۱۰۷۰	۱۱۹۵	۱۲۵۹	۱۲۹۴	۱۲۴۲	۱۰۹۴	۶۸۰	۴۰۴	۳۶۵	۳۰۴	۲۷۲	۲۲۷	۲۰۱	نشریات علمی داخلی
۷۹۹	۷۲۵	۷۸۳	۶۷۸	۷۲۹	۷۴۰	۷۰۹	۷۰۴	۷۱۴	۴۲۳	۱۷۷	۲۱۴	۲۲۷	۲۰۲	۱۵۴	۱۲۷	نشریات علمی خارجی
۴۴۱	۴۰۶	۴۰۲	۳۹۲	۴۶۶	۵۱۹	۵۸۵	۵۳۸	۳۸۰	۲۵۷	۲۲۷	۱۵۱	۷۷	۷۰	۷۳	۷۴	جمع
۱۲۴۰	۱۱۴۱	۱۱۸۵	۱۰۷۰	۱۱۹۵	۱۲۵۹	۱۲۹۴	۱۲۴۲	۱۰۹۴	۶۸۰	۴۰۴	۳۶۵	۳۰۴	۲۷۲	۲۲۷	۲۰۱	

* مقالات نمایه نشده خارجی

نمودار ۸۲ - تعداد کل مقالات چاپ شده دانشگاه شهید چمران اهواز در نشریات علمی طی سالهای ۹۷ - ۱۳۸۲



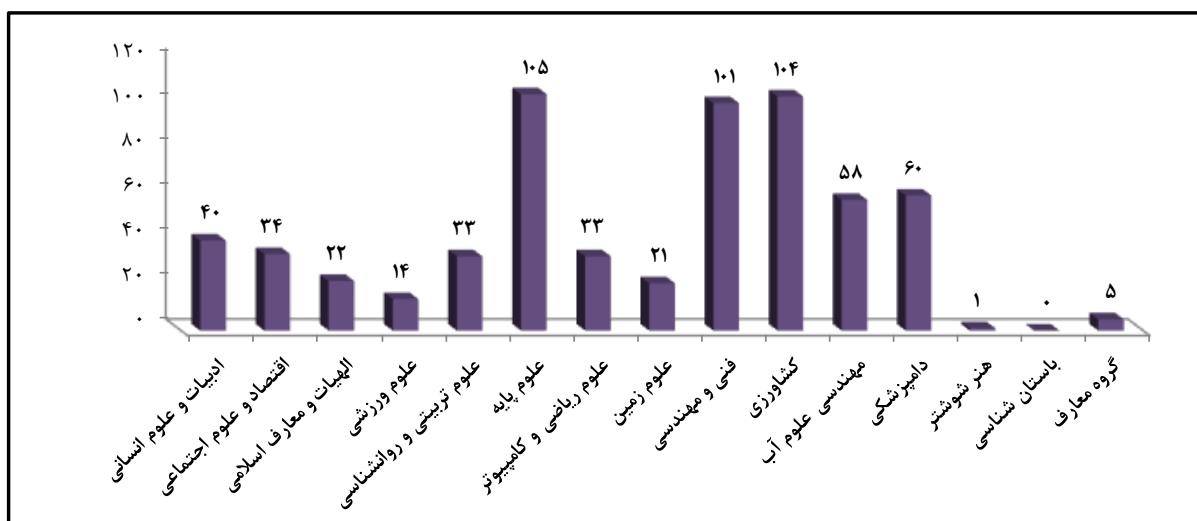
جدول ۱۶۳ - تعداد مقالات ارائه شده در کنفرانس های داخلی و خارجی (ملی و بین المللی)

دانشگاه شهید چمران اهواز در سال ۱۳۹۷

گروه	دانشکده	مقالات ارائه شده در مجامع علمی و تخصصی (کنفرانس های علمی)				
		داخلی	خارجی	جمع	ملی	بین المللی
علوم انسانی	ادبیات و علوم انسانی	۴۰	۰	۴۰	۱۵	۲۵
	اقتصاد و علوم اجتماعی	۳۴	۰	۳۴	۳۰	۴
	الهیات و معارف اسلامی	۲۲	۰	۲۲	۱۹	۳
	علوم ورزشی	۱۴	۰	۱۴	۱۲	۲
	علوم تربیتی و روانشناسی	۲۳	۱۰	۳۳	۳۱	۲
جمع گروه						۱۳۳
علوم پایه	علوم پایه	۱۰۵	۰	۱۰۵	۶۳	۴۲
	علوم ریاضی و کامپیوتر	۳۳	۰	۳۳	۳۳	۰
	علوم زمین	۱۷	۴	۲۱	۱۲	۹
جمع گروه						۱۵۵
فنی و مهندسی	فنی و مهندسی	۹۹	۲	۱۰۱	۶۰	۴۱
	جمع گروه					
کشاورزی و دامپزشکی	کشاورزی	۱۰۳	۱	۱۰۴	۸۱	۲۳
	مهندسی علوم آب	۵۷	۱	۵۸	۱۷	۴۱
	دامپزشکی	۵۸	۲	۶۰	۲۶	۳۴
جمع گروه						۲۱۸
هنر	هنر شوستر	۱	۰	۱	۱	۰
	باستان شناسی	۰	۰	۰	۰	۰
جمع گروه						۱
گروه معارف						۵
جمع دانشگاه						۶۱۱
جمع						۶۳۱

نمودار ۸۳ - تعداد مقالات ارائه شده در کنفرانس های داخلی و خارجی (ملی و بین المللی)

دانشگاه شهید چمران اهواز در سال ۱۳۹۷

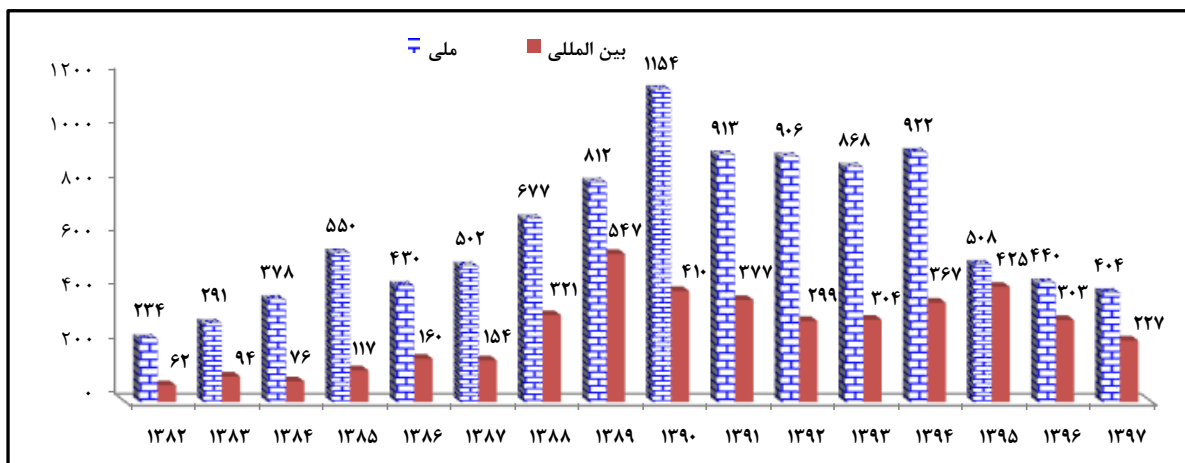


جدول ۱۶۴- تعداد مقالات ارائه شده در کنفرانس های داخلی و خارجی (ملی و بین المللی)

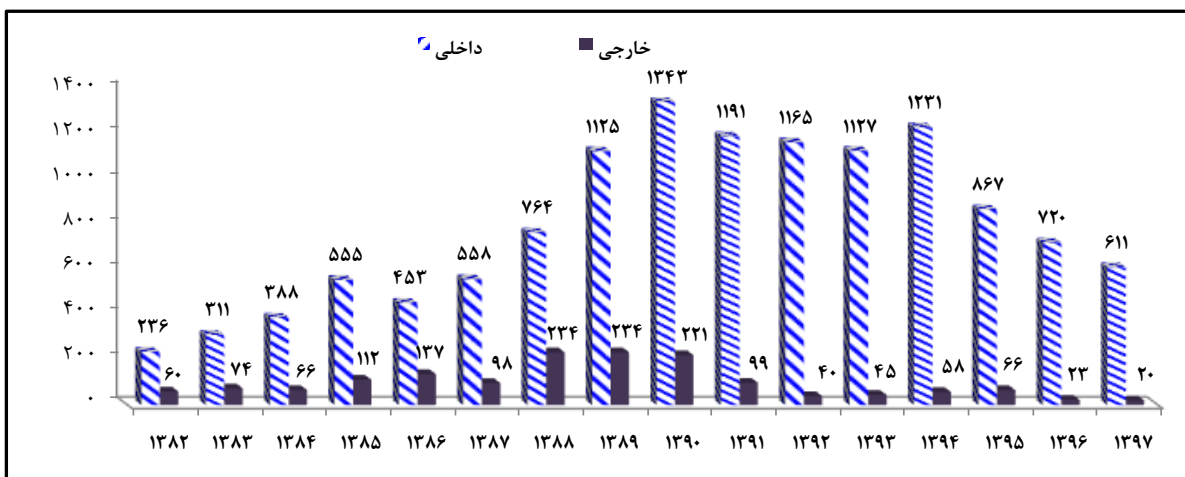
دانشگاه شهید چمران اهواز طی سال های ۹۷ - ۱۳۸۲

سال کنفرانس ها	۱۳۸۲	۱۳۸۳	۱۳۸۴	۱۳۸۵	۱۳۸۶	۱۳۸۷	۱۳۸۸	۱۳۸۹	۱۳۹۰	۱۳۹۱	۱۳۹۲	۱۳۹۳	۱۳۹۴	۱۳۹۵	۱۳۹۶	۱۳۹۷
ملی	۲۳۴	۲۹۱	۳۷۸	۵۵۰	۴۳۰	۵۰۲	۶۷۷	۸۱۲	۱۱۵۴	۹۱۳	۹۰۶	۸۶۸	۹۲۲	۵۰۸	۴۴۰	۴۰۴
بین المللی	۶۲	۹۴	۷۶	۱۱۷	۱۶۰	۱۵۴	۳۲۱	۵۴۷	۴۱۰	۳۷۷	۲۹۹	۳۰۴	۳۶۷	۴۲۵	۳۰۳	۲۲۷
جمع	۲۹۶	۳۸۵	۴۵۴	۶۶۷	۵۹۰	۶۵۶	۹۹۸	۱۳۵۹	۱۵۶۴	۱۲۹۰	۱۲۰۵	۱۱۷۲	۱۲۸۹	۹۳۳	۷۴۳	۶۳۱
داخلی	۲۳۶	۳۱۱	۳۸۸	۵۵۵	۴۵۳	۵۵۸	۷۶۴	۱۱۲۵	۱۳۴۳	۱۱۹۱	۱۱۶۵	۱۱۲۷	۱۲۳۱	۸۶۷	۷۲۰	۶۱۱
خارجی	۶۰	۷۴	۶۶	۱۱۲	۱۳۷	۹۸	۲۳۴	۲۳۴	۲۲۱	۹۹	۴۰	۴۵	۵۸	۶۶	۲۳	۲۰
جمع	۲۹۶	۳۸۵	۴۵۴	۶۶۷	۵۹۰	۶۵۶	۹۹۸	۱۳۵۹	۱۵۶۴	۱۲۹۰	۱۲۰۵	۱۱۷۲	۱۲۸۹	۹۳۳	۷۴۳	۶۳۱

نمودار ۸۴- تعداد مقالات ارائه شده در کنفرانس های ملی و بین المللی دانشگاه شهید چمران اهواز طی سال های ۹۷-۱۳۸۲



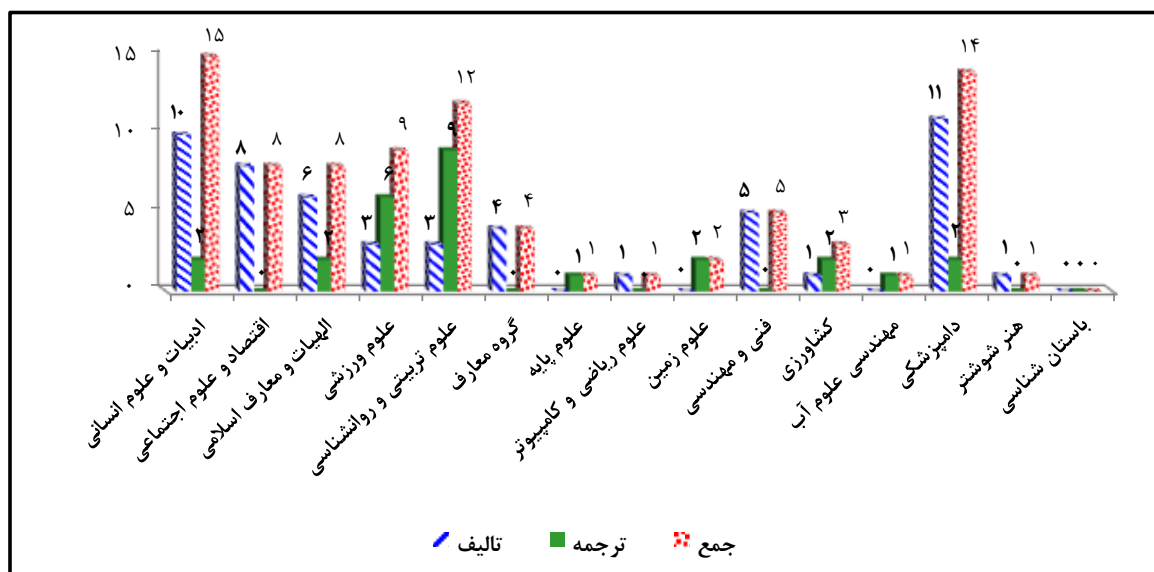
نمودار ۸۵- تعداد مقالات ارائه شده در کنفرانس های داخلی و خارج دانشگاه شهید چمران اهواز طی سال های ۹۷-۱۳۸۲



جدول ۱۶۵ - تعداد کتب چاپ شده توسط اعضای هیات علمی دانشگاه شهید چمران اهواز در سال ۱۳۹۷

گروه	دانشکده	تالیف کتاب	ترجمه کتاب	تدوین و گردآوری	تصنیف	بازنویسی	جمع
علوم انسانی	ادبیات و علوم انسانی	۱۰	۲	۱	۱	۱	۱۵
	اقتصاد و علوم اجتماعی	۸	۰	۰	۰	۰	۸
	الهیات و معارف اسلامی	۶	۲	۰	۰	۰	۸
	علوم ورزشی	۳	۶	۰	۰	۰	۹
	علوم تربیتی و روانشناسی	۳	۹	۰	۰	۰	۱۲
	گروه معارف	۴	۰	۰	۰	۰	۴
جمع گروه							
علوم پایه	علوم پایه	۰	۱	۰	۰	۰	۱
	علوم ریاضی و کامپیوتر	۱	۰	۰	۰	۰	۱
	علوم زمین	۰	۲	۰	۰	۰	۲
جمع گروه							
فنی و مهندسی	فنی و مهندسی	۵	۰	۰	۰	۰	۵
جمع گروه							
کشاورزی و دامپزشکی	کشاورزی	۱	۲	۰	۰	۰	۳
	مهندسی علوم آب	۰	۱	۰	۰	۰	۱
	دامپزشکی	۱۱	۲	۱	۰	۰	۱۴
جمع گروه							
هنر	هنر شوستر	۱	۰	۰	۰	۰	۱
	باستان شناسی	۰	۰	۰	۰	۰	۰
جمع گروه							
جمع دانشگاه							
		۵۳	۲۷	۲	۱	۱	۸۴

نمودار ۸۶ - تعداد کتب چاپ شده توسط اعضای هیات علمی دانشگاه شهید چمران اهواز در سال ۱۳۹۷

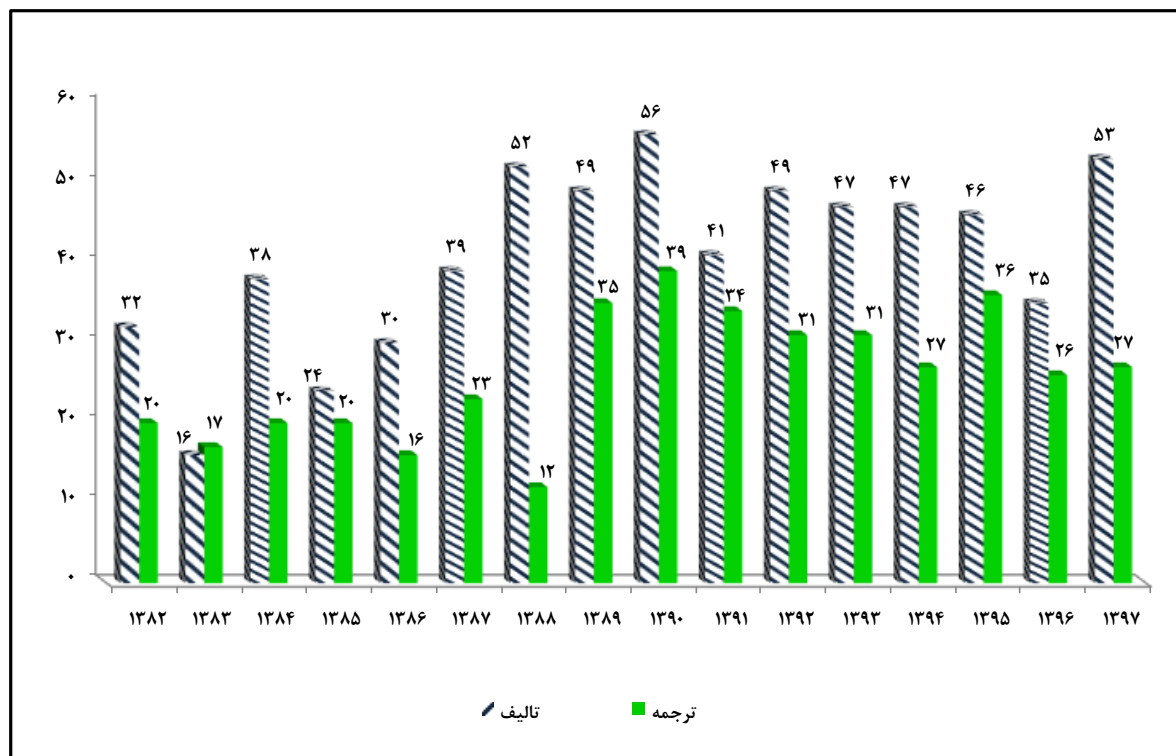


جدول ۱۶۶ - تعداد کتب چاپ شده توسط اعضای هیات علمی دانشگاه شهید چمران اهواز طی سالهای ۹۷ - ۱۳۸۲

سال	۱۳۸۲	۱۳۸۳	۱۳۸۴	۱۳۸۵	۱۳۸۶	۱۳۸۷	۱۳۸۸	۱۳۸۹	۱۳۹۰	۱۳۹۱	۱۳۹۲	۱۳۹۳	۱۳۹۴	۱۳۹۵	۱۳۹۶	۱۳۹۷
تالیف	۳۲	۱۶	۳۸	۲۴	۳۰	۲۹	۵۲	۴۹	۵۶	۴۱	۴۹	۴۷	۴۷	۴۶	۲۵	۵۳
ترجمه	۲۰	۱۷	۲۰	۲۰	۱۶	۲۳	۱۲	۳۵	۳۹	۲۴	۳۱	۳۱	۲۷	۳۶	۲۶	۲۷
تدوین و گردآوری، تصنیف و بازنویسی	-	-	-	-	-	-	-	-	-	-	-	-	-	-	۴	۴

* تا سال ۱۳۹۵ تدوین و گردآوری همراه با ترجمه ثبت شده است و از سال ۱۳۹۶ این دو ردیف مجزا شد.

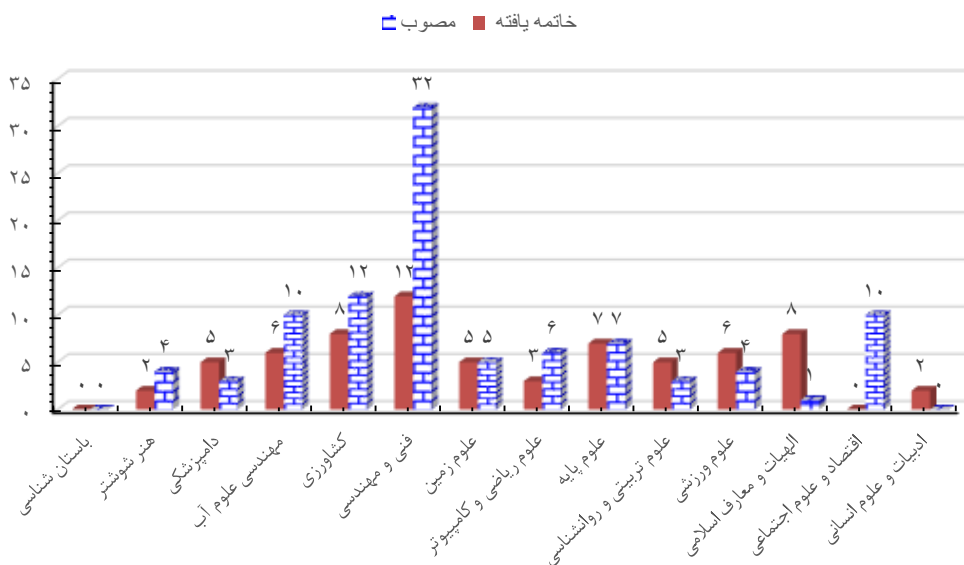
نمودار ۸۷ - تعداد کتب چاپ شده توسط اعضای هیات علمی دانشگاه شهید چمران اهواز
طی سالهای ۹۷ - ۱۳۸۲



جدول ۱۶۷ - تعداد طرحهای تحقیقاتی داخلی و مشترک با سایر دستگاه ها در سال ۱۳۹۷

گروه	دانشکده	طرحهای تحقیقاتی			
		داخل دانشگاه		مشترک با خارج از	
		مصوب	خاتمه یافته	مصوب	خاتمه یافته
علوم انسانی	ادبیات و علوم انسانی	۰	۱	۰	۱
	اقتصاد و علوم اجتماعی	۲	۰	۸	۰
	الهیات و معارف اسلامی	۱	۰	۸	۱
	علوم ورزشی	۳	۴	۱	۲
	علوم تربیتی و روانشناسی	۱	۱	۲	۴
جمع گروه		۷	۶	۱۱	۱۵
علوم پایه	علوم پایه	۷	۶	۰	۱
	علوم ریاضی و کامپیوتر	۶	۳	۰	۰
	علوم زمین	۲	۱	۳	۴
جمع گروه		۱۵	۱۰	۳	۵
فنی و مهندسی	فنی و مهندسی	۶	۰	۲۶	۱۲
	جمع گروه	۶	۰	۲۶	۱۲
کشاورزی و دامپزشکی	کشاورزی	۷	۶	۵	۲
	مهندسی علوم آب	۲	۲	۸	۴
	دامپزشکی	۰	۱	۳	۴
جمع گروه		۹	۹	۱۶	۱۰
هنر	هنر شوستر	۴	۲	۰	۰
	باستان شناسی	۰	۰	۰	۰
جمع گروه		۴	۲	۰	۰
جمع کل		۴۱	۲۷	۵۶	۴۲

نمودار ۸۸ - تعداد طرحهای تحقیقاتی داخلی و مشترک با سایر دستگاه ها در سال ۱۳۹۷



جدول ۱۶۸ - تعداد طرحهای تحقیقاتی داخلی و مشترک با سایر دستگاه ها طی سالهای ۹۷ - ۱۳۸۶

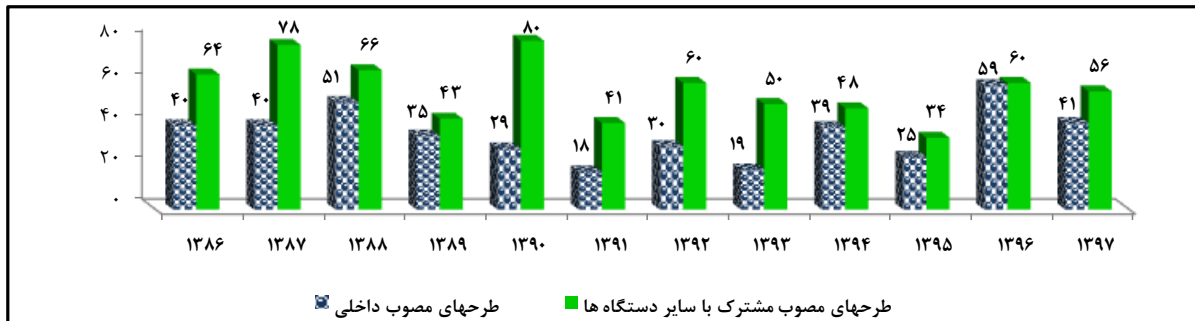
سال		۱۳۸۶	۱۳۸۷	۱۳۸۸	۱۳۸۹	۱۳۹۰	۱۳۹۱	۱۳۹۲	۱۳۹۳	۱۳۹۴	۱۳۹۵	۱۳۹۶	۱۳۹۷
طرحهای تحقیقاتی داخلی	مصوب	۴۰	۴۰	۵۱	۳۵	۲۹	۱۸	۳۰	۱۹	۳۹	۲۵	۵۹	۴۱
	خاتمه یافته	۶۳	۲۸	۴۶	۳۱	۲۳	۴۱	۱۴	۱۱	۱۷	۱۹	۱۸	۲۷
طرحهای تحقیقاتی مشترک با سایر دستگاه ها	مصوب	۶۴	۷۸	۶۶	۴۳	۸۰	۴۱	۶۰	۵۰	۴۸	۳۴	۶۰	۵۶
	خاتمه یافته	۲۲	۴۲	۲۹	۲۸	۲۴	۲۰	۳۲	۳۱	۲۷	۲۹	۲۱	۴۲

جدول ۱۶۹ - مبلغ اعتبار طرحهای داخلی مصوب و مبلغ جذب شده از طریق قراردادهای تحقیقاتی طی سالهای ۹۷ - ۱۳۸۶

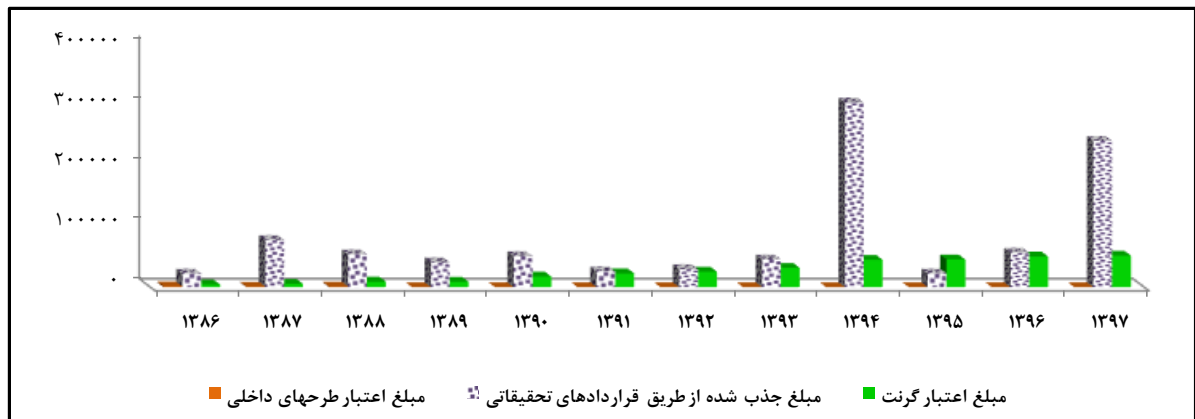
سال		۱۳۸۶	۱۳۸۷	۱۳۸۸	۱۳۸۹	۱۳۹۰	۱۳۹۱	۱۳۹۲	۱۳۹۳	۱۳۹۴	۱۳۹۵	۱۳۹۶	۱۳۹۷
* مبلغ اعتبار طرحهای داخلی مصوب (به میلیون ریال)		۱,۱۵۴	۷۸۸	۸۷۶	۰	۰	۰	۰	۰	۰	۰	۰	۰
	مبلغ اعتبار ویژه پژوهشی (گرنٹ) (به میلیون ریال)	۴,۲۸۱	۵,۳۹۲	۹,۱۳۹	۸,۹۴۴	۱۷,۵۶۷	۲۲,۷۱۳	۲۵,۶۰۷	۳۱,۸۸۱	۴۵,۲۲۳	۴۵,۸۰۵	۵۰,۶۷۹	۵۲,۰۵۸
مبلغ جذب شده از طریق قراردادهای تحقیقاتی (به میلیون ریال)		۲۲,۶۳۰	۷۷,۹۰۳	۵۴,۳۵۳	۴۱,۰۲۵	۵۱,۳۲۱	۲۶,۲۵۰	۲۹,۸۵۶	۴۵,۸۱۸	۳۰,۵۰۴۷	۲۲,۶۲۰	۵۷,۰۰۰	۲۴۱,۷۶۷

* از سال ۱۳۸۹ مبلغ اعتبار ویژه پژوهشی (گرنٹ) لحاظ گردیده است.

نمودار ۸۹ - تعداد طرحهای تحقیقاتی مصوب داخلی و مشترک با سایر دستگاه ها طی سالهای ۹۷ - ۱۳۸۶



نمودار ۹۰ - مبلغ کل اعتبار طرحهای داخلی مصوب و کل مبلغ جذب شده از طریق قراردادهای تحقیقاتی طی سالهای ۹۷ - ۱۳۸۶



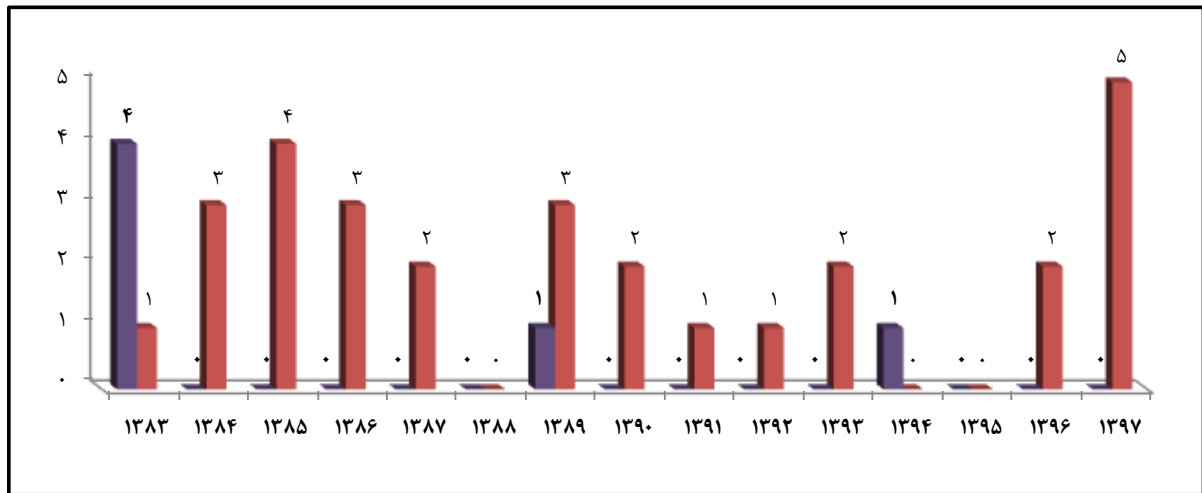
جدول ۱۷۰ - تعداد اعضای هیات علمی اعزام شده به فرصت مطالعاتی (خارج از کشور)

دانشگاه شهید چمران اهواز طی سالهای ۹۷ - ۱۳۸۳

سال	۱۳۸۳	۱۳۸۴	۱۳۸۵	۱۳۸۶	۱۳۸۷	۱۳۸۸	۱۳۸۹	۱۳۹۰	۱۳۹۱	۱۳۹۲	۱۳۹۳	۱۳۹۴	۱۳۹۵	۱۳۹۶	۱۳۹۷
داخلی	۴	۰	۰	۱	۰	۰	۰	۱	۰	۰	۰	۰	۰	۰	۰
خارجی	۱	۳	۴	۳	۲	۰	۳	۲	۱	۱	۲	۰	۰	۲	۵

نمودار ۹۱ - تعداد اعضای هیات علمی اعزام شده به فرصت مطالعاتی (خارج از کشور)

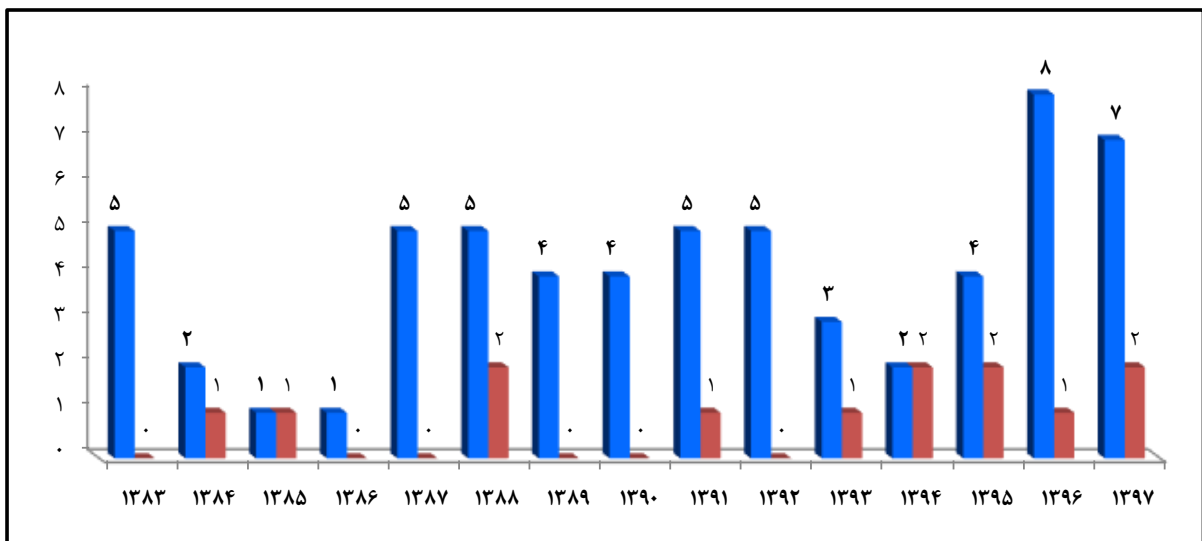
دانشگاه شهید چمران اهواز طی سالهای ۹۷ - ۱۳۸۳



جدول ۱۷۱ - تعداد سمینارهای علمی برگزار شده در دانشگاه شهید چمران اهواز طی سالهای ۹۷ - ۱۳۸۳

سال	۱۳۸۳	۱۳۸۴	۱۳۸۵	۱۳۸۶	۱۳۸۷	۱۳۸۸	۱۳۸۹	۱۳۹۰	۱۳۹۱	۱۳۹۲	۱۳۹۳	۱۳۹۴	۱۳۹۵	۱۳۹۶	۱۳۹۷
ملی	۵	۲	۱	۱	۱	۵	۵	۴	۴	۵	۵	۱	۱	۲	۵
بین المللی	۰	۱	۲	۲	۱	۰	۱	۰	۰	۲	۰	۰	۱	۱	۰

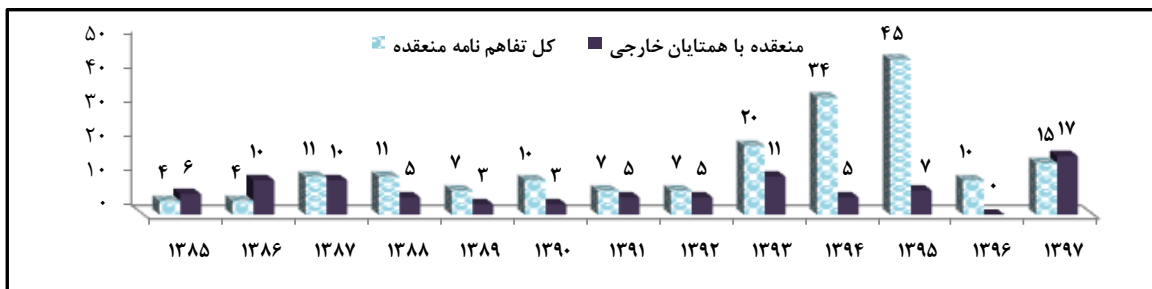
نمودار ۹۲ - تعداد سمینارهای علمی برگزار شده در دانشگاه شهید چمران اهواز طی سالهای ۹۷ - ۱۳۸۳



جدول ۱۷۲ - تعداد یادداشت تفاهم نامه های آموزشی، پژوهشی و فناوری دانشگاه طی سالهای ۹۷ - ۱۳۸۵

سال	۱۳۸۵	۱۳۸۶	۱۳۸۷	۱۳۸۸	۱۳۸۹	۱۳۹۰	۱۳۹۱	۱۳۹۲	۱۳۹۳	۱۳۹۴	۱۳۹۵	۱۳۹۶	۱۳۹۷
کل تفاهم نامه منعقد	۴	۴	۱۱	۱۱	۷	۱۰	۷	۷	۲۰	۳۴	۴۵	۱۰	۱۵
منعقد با همتایان خارجی	۶	۷	۱۰	۱۱	۵	۳	۳	۵	۱۱	۲۰	۳۴	۱۰	۱۷

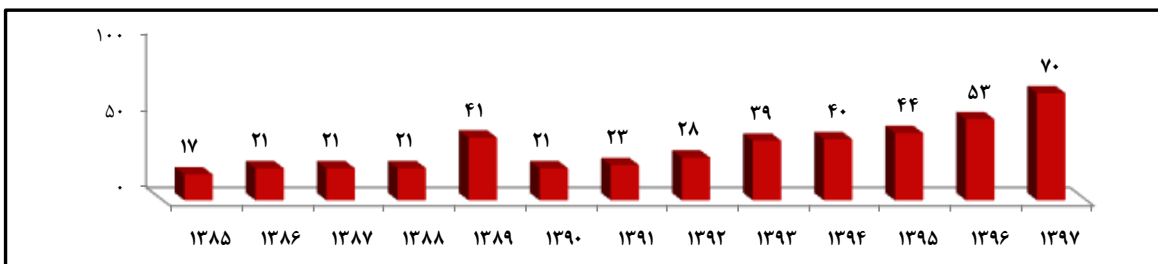
نمودار ۹۳ - تعداد یادداشت تفاهم نامه های آموزشی، پژوهشی و فناوری دانشگاه طی سالهای ۹۷ - ۱۳۸۵



جدول ۱۷۳ - تعداد واحدهای فناورمستقر در پارکهای علم و فناوری ومراکز رشد واحدهای فناوردانشگاه طی سالهای ۹۷ - ۱۳۸۵

سال	۱۳۸۵	۱۳۸۶	۱۳۸۷	۱۳۸۸	۱۳۸۹	۱۳۹۰	۱۳۹۱	۱۳۹۲	۱۳۹۳	۱۳۹۴	۱۳۹۵	۱۳۹۶	۱۳۹۷
تعداد	۱۷	۲۱	۲۱	۲۱	۴۱	۲۱	۲۳	۲۸	۳۹	۴۰	۴۴	۵۳	۷۰

نمودار ۹۴ - تعداد واحدهای فناور مستقل در پارکهای علم و فناوری ومراکز رشد واحدهای فناور دانشگاه طی سالهای ۹۷ - ۱۳۸۵

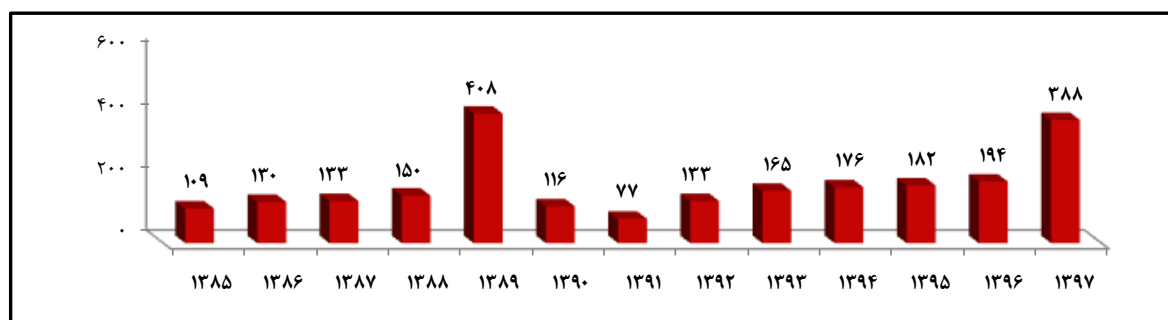


جدول ۱۷۴ - تعداد دانشگران شاغل در موسسات مستقر در پارکها ومراکز رشد دانشگاه طی سالهای ۹۷ - ۱۳۸۵

سال	۱۳۸۵	۱۳۸۶	۱۳۸۷	۱۳۸۸	۱۳۸۹	۱۳۹۰	۱۳۹۱	۱۳۹۲	۱۳۹۳	۱۳۹۴	۱۳۹۵	۱۳۹۶	۱۳۹۷
تعداد	۱۰۹	۱۲۰	۱۳۳	۱۵۰	۴۰۸	۱۱۶	۷۷	۱۳۳	۱۶۵	۱۷۶	۱۸۲	۱۹۴	۳۸۸

*** آمار مربوط به تعداد واحدهای فناورمستقل و تعداد دانشگران شاغل از سال ۱۳۹۰ بدلیل استقلال پارکهای علم و فناوری فقط مربوط به مراکز رشد می باشد.***

نمودار ۹۵ - تعداد دانشگران شاغل در موسسات مستقر در پارکها ومراکز رشد دانشگاه طی سالهای ۹۷ - ۱۳۸۵



عناوین قطب های علمی دانشگاه شهید چمران اهواز در سال ۱۳۹۷

۱. آموزش مداوم- دانشکده علوم تربیتی و روانشناسی
 ۲. بهداشت و بیماری های آبزیان گرم آبی- دانشکده دامپزشکی
 ۳. پژوهش در فناوری حفاری- دانشکده مهندسی
 ۴. بهسازی و نگهداری شبکه- دانشکده مهندسی علوم آب

عناوین مجله های علمی - پژوهشی دانشگاه شهید چمران اهواز در سال ۱۳۹۷ براساس سال تاسیس و رتبه علمی مجلات

رتبه علمی مجلات	عنوان مجله	ردیف
ISC	مشاوره کاربردی (۱۳۸۸)	۱۱
ISC	مدلسازی پیشرفته ریاضی (۱۳۸۹)	۱۲
ISC	مهندسی زراعی (۱۳۸۷)	۱۳
ISC	گیاه پزشکی (۱۳۸۷)	۱۴
ISC	مطالعات کتابداری و علم اطلاعات (۱۳۸۷)	۱۵
ISC	علوم و مهندسی آبیاری (۱۳۸۷)	۱۶
ISC	توسعه اجتماعی (۱۳۸۰)	۱۷
ISC	Iranian Journal of Ruminants Health Research (۱۳۹۳)	۱۸
ISC	Journal of Hydraulic Structures	۱۹

رتبه علمی مجلات	عنوان مجله	ردیف
ISC	اقتصاد مقداری (۱۳۸۰)	۱
ISC	پژوهش سیستم های بس ذره ای (۱۳۸۹)	۲
ISC	تولیدات گیاهی (۱۳۸۷)	۳
ISC	دامپزشکی ایران (۱۳۷۴)	۴
ISC	دست آوردهای روان شناختی (۱۳۸۷)	۵
ISC	زمین شناسی کاربردی پیشرفته (۱۳۹۰)	۶
ISC	علوم تربیتی (۱۳۸۷)	۷
ISC-ISI-Scopus	Research in Applied Linguistic (1389) studies	۸
ISC	Etudes de Langue et litterature (۱۳۸۹) francaises	۹
ISI-Scopus	Journal of Applied and Computational Mechanics	۱۰

مراکز تحقیقاتی دانشگاه شهید چمران اهواز در سال ۱۳۹۷

وضعیت	عنوان مرکز تحقیقات	ردیف
درحال اخذ مجوز	مرکز تحقیقات فولاد	۱
درحال اخذ مجوز	مرکز تحقیقات و مطالعات بانوان	۲
درحال اخذ مجوز	مرکز تحقیقات مطالعات شهری	۳
درحال اخذ مجوز	مرکز تحقیقات پول و بانک	۴
درحال اخذ مجوز	مرکز تحقیقات پدافند غیرعامل	۵
درحال اخذ مجوز	مرکز تحقیقات لیزر و پلاسما	۶
درحال اخذ مجوز	مرکز تحقیقات سلول های بنیادین و فناوری ترانسژنیک	۷
درحال اخذ مجوز	پژوهشکده میادین و تجهیزات نفت و گاز	۸
درحال اخذ مجوز	مرکز تحقیقات سلول های خورشیدی	۹
درحال اخذ مجوز	پژوهشکده سیاستگذاری، توسعه پایدار و امور زیربنایی	۱۰

وضعیت	عنوان مرکز تحقیقات	ردیف
موافقت قطعی	مرکز تحقیقات حفاری (۱۳۸۳)	۱
موافقت قطعی	مرکز تحقیقات علوم رفتاری (۱۳۸۵)	۲
موافقت قطعی	مرکز پژوهشی منطقه ای ریزگردها (۱۳۹۱)	۳
موافقت قطعی	مرکز تحقیقات شبکه های گازرسانی (۱۳۹۱)	۴
موافقت قطعی	پژوهشکده آب و انرژی جندی شاپور (۱۳۸۷)	۵
موافقت قطعی	مرکز تحقیقات زهشکی (۱۳۹۳)	۶
موافقت قطعی	مرکز تحقیقات زمین شناسی و زمین شیمی نفت (۱۳۹۰)	۷

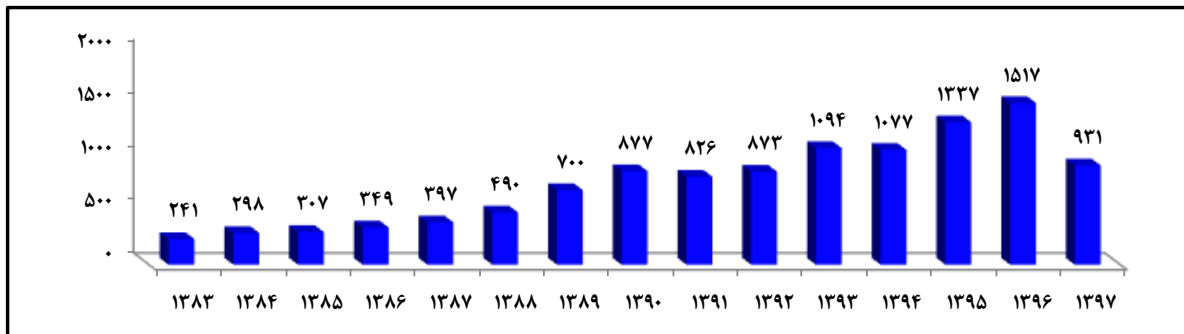
جدول ۱۷۵ - وضعیت کتابخانه های دانشگاه شهید چمران اهواز در سال ۱۳۹۷

مجلات				تعداد کتب موجود						دانشکده
جمع	پایگاه اطلاعات	لاتین	فارسی	جمع		لاتین		فارسی		
				نسخه	عنوان	نسخه	عنوان	نسخه	عنوان	
۱,۳۱۴	۲۱۰	۱۴۴	۹۶۰	۴۴,۲۱۸	۳۸,۰۸۹	۱۹,۵۱۳	۲۰,۹۸۱	۲۴,۷۰۵	۱۷,۱۰۸	ادبیات و علوم انسانی
۲۱۳	۲۱۰	۳	۰	۹,۶۲۳	۵,۶۴۵	۹۴۳	۸۸۴	۸,۶۸۰	۴,۷۶۱	اقتصاد و علوم اجتماعی
۲۴۴	۲۱۰	۱۳	۲۱	۳۹,۶۱۰	۱۹,۱۹۰	۴۴۸	۳۱۴	۳۹,۱۶۲	۱۸,۸۷۶	الهیات و معارف اسلامی
۲۵۹	۲۱۰	۱۹	۳۰	۱۰,۳۳۵	۴,۷۷۸	۱,۴۴۴	۱,۱۲۲	۸,۸۹۱	۳,۶۵۶	علوم ورزشی
۷۵۲	۲۱۰	۳۰۳	۲۳۹	۳۳,۳۴۲	۲۲,۱۱۲	۹,۳۱۱	۷,۷۰۴	۲۴,۰۳۱	۱۴,۴۰۸	علوم تربیتی و روانشناسی
۸۳۵	۲۱۰	۵۷۷	۴۸	۳۷,۱۶۵	۲۲,۷۶۶	۱۷,۰۸۳	۱۲,۶۳۱	۲۰,۰۸۲	۱۰,۱۳۵	علوم پایه + علوم زمین
۷۸۶	۲۱۰	۵۷۶	۰	۱۱,۷۸۵	۸,۲۰۴	۶,۰۹۴	۵,۲۶۶	۵,۶۹۱	۲,۹۳۸	علوم ریاضی
۲۱۰	۲۱۰			۰	۰					فنی و مهندسی (مشترک با کتابخانه مرکزی)
۲۶۵	۲۱۰	۱۴	۴۱	۲۱,۳۲۰	۱۳,۸۰۱	۹,۴۰۵	۷,۳۶۸	۱۱,۹۱۵	۶,۴۳۳	کشاورزی
۲۲۸	۲۱۰	۱۸	۰	۵,۵۰۸	۲,۲۰۸	۴۶۵	۴۲۳	۵,۰۴۳	۱,۷۸۵	مهندسی علوم آب
۷۸۳	۲۱۰	۲۷۰	۳۰۳	۱۵,۷۴۱	۷,۴۶۷	۵,۳۲۰	۳,۵۸۱	۱۰,۴۲۱	۳,۸۸۶	دامپزشکی
۲۶۲	۲۱۰	۰	۵۲	۹,۵۴۰	۷,۳۱۴	۱,۰۲۱	۱,۰۱۲	۸,۵۱۹	۶,۳۰۲	هنر شوستر
۴,۹۰۸	۲۱۰	۲,۹۵۰	۱,۷۴۸	۱۷۳,۴۲۹	۸۶,۲۲۰	۲۳,۷۵۶	۱۸,۴۹۱	۱۴۹,۶۷۳	۶۷,۷۲۹	کتابخانه مرکزی
۱۱,۰۵۹	۲,۷۳۰	۴,۸۸۷	۳,۴۴۲	۴۱۱,۶۱۶	۲۳۷,۷۹۴	۹۴,۸۰۳	۷۹,۷۷۷	۳۱۶,۸۱۳	۱۵۸,۰۱۷	جمع کل

جدول ۱۷۶ - تعداد پایان نامه دفاع شده دانشجویان تحصیلات تکمیلی دانشگاه شهید چمران اهواز طی سال های ۹۷ - ۱۳۸۳

سال	۱۳۸۳	۱۳۸۴	۱۳۸۵	۱۳۸۶	۱۳۸۷	۱۳۸۸	۱۳۸۹	۱۳۹۰	۱۳۹۱	۱۳۹۲	۱۳۹۳	۱۳۹۴	۱۳۹۵	۱۳۹۶	۱۳۹۷
مقطع	سال														
دکتری تخصصی	۲۰	۲۴	۲۹	۳۰	۲۳	۲۹	۲۰	۳۶	۹۱	۶۱	۹۰	۱۰۲	۱۲۹	۲۷۷	۱۸۵
دکتری حرفه ای	۲۸	۴۴	۲۷	۲۳	۴۴	۳۰	۵۲	۳۶	۶۰	۴۳	۵۷	۷۶	۲۹	۷۶	۳۴
کارشناسی ارشد	۱۹۳	۲۳۰	۲۵۱	۲۹۶	۳۳۰	۴۳۱	۶۲۸	۸۰۵	۶۷۵	۷۶۹	۹۴۷	۸۹۹	۱۱۶۹	۱۱۶۴	۷۱۲
جمع	۲۴۱	۲۹۸	۳۰۷	۳۴۹	۳۹۷	۴۹۰	۷۰۰	۸۷۷	۸۲۶	۸۷۳	۱۰۹۴	۱۰۷۷	۱۳۳۷	۱۵۱۷	۹۳۱

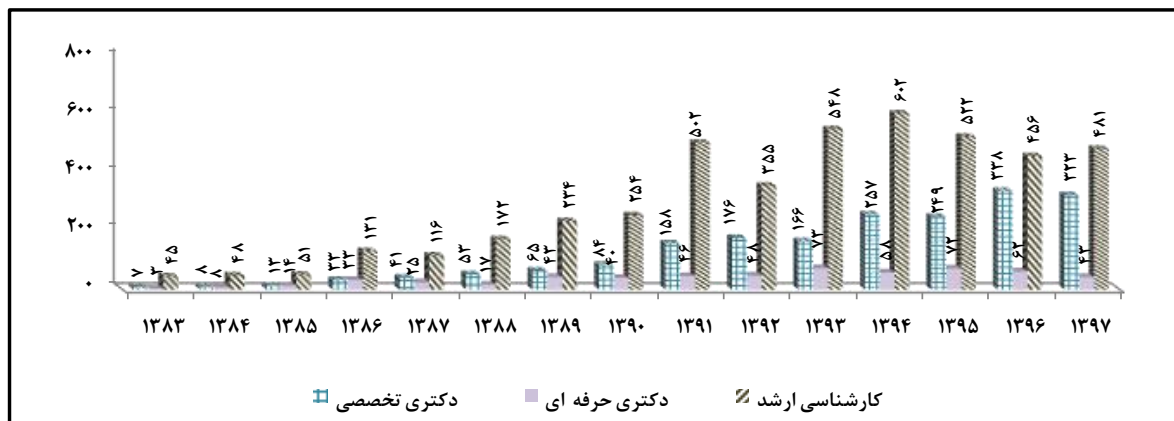
نمودار ۹۶ - تعداد پایان نامه دفاع شده دانشجویان تحصیلات تکمیلی دانشگاه شهید چمران اهواز طی سالهای ۹۷ - ۱۳۸۳



جدول ۱۷۷ - تعداد مقالات دانشجویان تحصیلات تکمیلی دانشگاه شهید چمران اهواز طی سالهای ۹۷ - ۱۳۸۳

عنوان	سال	۱۳۸۳	۱۳۸۴	۱۳۸۵	۱۳۸۶	۱۳۸۷	۱۳۸۸	۱۳۸۹	۱۳۹۰	۱۳۹۱	۱۳۹۲	۱۳۹۳	۱۳۹۴	۱۳۹۵	۱۳۹۶	۱۳۹۷
مقالات چاپ شده در مجلات علمی	دکتری تخصصی	۷	۸	۱۳	۲۳	۴۱	۵۳	۶۵	۸۴	۱۵۸	۱۷۶	۱۶۶	۲۵۷	۲۴۹	۳۳۸	۳۲۳
	دکتری حرفه ای	۳	۸	۱۴	۲۳	۲۵	۱۷	۴۳	۴۰	۴۶	۴۸	۷۳	۵۸	۷۲	۶۲	۴۳
	کارشناسی ارشد	۴۵	۴۸	۵۱	۱۳۱	۱۱۶	۱۷۲	۲۳۴	۲۵۴	۵۰۲	۳۵۵	۵۴۸	۶۰۲	۵۲۲	۴۵۶	۴۸۱
	جمع	۵۵	۶۴	۷۸	۱۹۷	۱۸۲	۲۴۲	۳۴۲	۳۷۸	۷۰۶	۵۷۹	۷۸۷	۹۱۷	۸۴۳	۸۵۶	۸۴۷
مقالات ارائه شده در کنفرانسهای علمی ملی و بین المللی	دکتری تخصصی	۱۲	۱۳	۲۹	۵۷	۶۵	۷۹	۸۶	۶۹	۷۰	۱۱۲	۱۲۹	۱۶۸	۱۲۷	۱۰۱	۷۴
	دکتری حرفه ای	۱۸	۶۰	۵۶	۱۳۲	۱۶۶	۱۵۶	۱۳۲	۸۱	۷۵	۴۸	۶۴	۱۴۶	۶۵	۳۷	۱۸
	کارشناسی ارشد	۸۷	۹۹	۲۴۰	۱۹۶	۲۸۳	۳۹۰	۶۹۷	۷۳۵	۵۷۸	۶۴۱	۶۵۷	۸۱۷	۵۱۰	۳۶۳	۳۲۴
	جمع	۱۱۷	۱۷۲	۳۳۵	۳۸۵	۵۱۴	۶۲۵	۹۱۵	۸۸۵	۷۲۳	۸۰۱	۸۵۰	۱۱۳۱	۷۰۲	۵۰۱	۴۱۶

نمودار ۹۷ - تعداد مقالات چاپ شده دانشجویان تحصیلات تکمیلی دانشگاه شهید چمران اهواز طی سالهای ۹۷ - ۱۳۸۳



جدول ۱۷۸ - گسترش مراکز رشد و پارکهای علم و فناوری در دانشگاه شهید چمران اهواز طی سالهای ۹۷ - ۱۳۸۶

سال	۱۳۸۶	۱۳۸۷	۱۳۸۸	۱۳۸۹	۱۳۹۰	۱۳۹۱	۱۳۹۲	۱۳۹۳	۱۳۹۴	۱۳۹۵	۱۳۹۶	۱۳۹۷	عنوان فعالیت
تعداد طرح های رسیده	۴۲	۴۹	۵۲	۷۲	۷۱	۶۵	۵۸	۶۳	۵۵	۴۱	۵۰	۵۵	
تعداد طرح های پذیرش شده	۵	۸	۸	۷	۷	۹	۱۰	۱۷	۱۰	۱۳	۱۷	۲۵	
تعداد کل شرکت های مستقر	۲۰	۲۱	۲۲	۴۲	۲۱	۲۳	۲۸	۳۹	۴۰	۴۴	۵۳	۷۰	
تعداد شرکت های اخراج شده	۱	۲	۳	۱	۱	۴	۰	۲	۴	۳	۵	۸	
تعداد شرکت های خارج شده موفق	۱	۴	۳	۵	۴	۵	۲	۲	۹	۵	۳	۳	
تعداد جلسات شورای فناوری	۹	۸	۱۱	۸	۱۱	۱۴	۱۳	۷	۷	۸	۸	۹	
تعداد اختراعات ثبت شده توسط شرکت های مستقر	۱۲	۹	۱۲	۳	۳	۲	۴	۰	۲	۱	۲	۰	

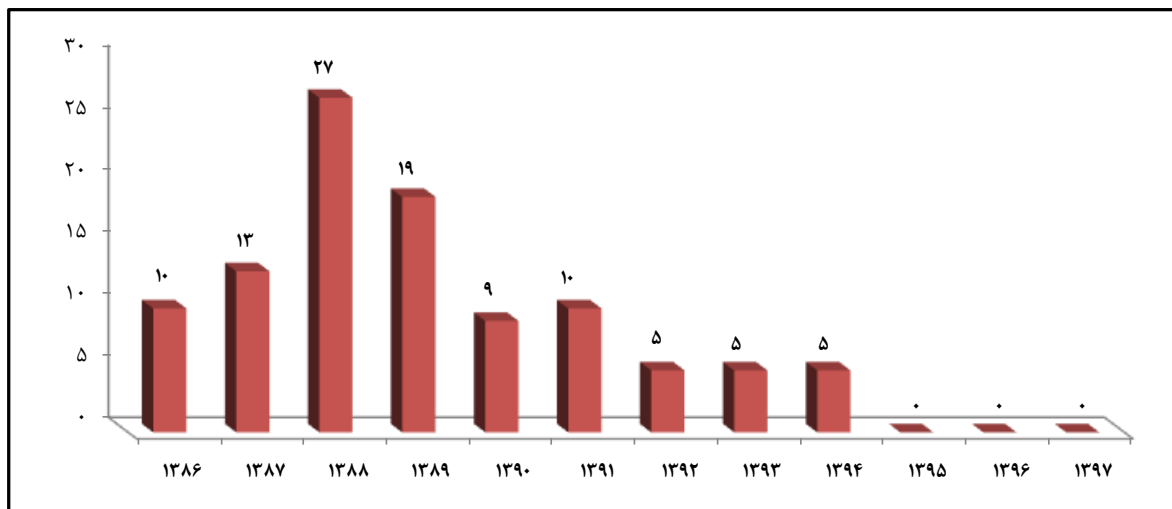
آمار از سال ۱۳۹۰ بدلیل استقلال پارکهای علم و فناوری فقط مربوط به مراکز رشد می باشد

جدول ۱۷۹ - فعالیت های مرکز کارآفرینی دانشگاه شهید چمران اهواز طی سالهای ۹۷ - ۱۳۸۶

سال	۱۳۸۶	۱۳۸۷	۱۳۸۸	۱۳۸۹	۱۳۹۰	۱۳۹۱	۱۳۹۲	۱۳۹۳	۱۳۹۴	۱۳۹۵	۱۳۹۶	۱۳۹۷	عنوان فعالیت
برگزاری کارگاه آموزشی	۴	۸	۱۳	۶	۴	۴	۳	۵	۴	۰	۰	۰	
برگزاری اردوی علمی و بازدید	۰	۰	۱	۰	۰	۰	۰	۰	۰	۰	۰	۰	
برگزاری و شرکت در سمینار	۳	۲	۴	۳	۰	۱	۱	۰	۱	۰	۰	۰	
برگزاری جشن و مسابقه	۰	۰	۰	۰	۰	۱	۰	۰	۰	۰	۰	۰	
طرح های پژوهشی دریافت شده	۰	۱	۴	۴	۲	۴	۱	۰	۰	۰	۰	۰	
طرح های پیش رشد دریافت شده	۳	۲	۵	۶	۲	۴	۰	۰	۰	۰	۰	۰	
جمع	۱۰	۱۳	۲۷	۱۹	۹	۱۰	۵	۵	۵	۰	۰	۰	

*** باتوجه به عدم تخصیص بودجه مجزا به فعالیت های کارآفرینی، کلیه فعالیت های کارآفرینی در قالب ارتباط با صنعت انجام می شود.

نمودار ۹۸ - فعالیت های مرکز کار آفرینی دانشگاه شهید چمران اهواز طی سالهای ۹۷ - ۱۳۸۶



فعاآیت های دانشجوآیی

دانشگاه شهید چمران اهواز

سال تحصیلی ۹۸-۹۷

جدول ۱۸۰ - وضعیت خوابگاه های دانشجویی دانشگاه شهید چمران اهواز طی سالهای تحصیلی ۹۷ - ۱۳۸۵

برادران			خواهران			تعداد خوابگاه ها		وضعیت سال تحصیلی
ظرفیت فعلی	ظرفیت اسمی	تعداد اتاقها	ظرفیت فعلی	ظرفیت اسمی	تعداد اتاقها	برادران	خواهران	
۱۹۳۶	۱۴۴۴	۴۰۷	۲۷۵۸	۱۷۱۵	۵۹۳	۴بلوک + ۳ خوابگاه در سطح شهر	۱۱بلوک + ۲ خوابگاه در سطح شهر	۸۵ - ۸۶
۱۹۳۶	۱۴۴۴	۴۰۷	۲۷۸۴	۱۷۱۵	۵۹۱	۴بلوک + ۳ خوابگاه در سطح شهر	۱۱بلوک + ۲ خوابگاه در سطح شهر	۸۶ - ۸۷
۲۱۲۱	۱۷۲۰	۴۱۹	۲۸۶۰	۱۶۱۰	۶۰۴	۴بلوک + ۴ خوابگاه در سطح شهر	۱۱بلوک + ۲ خوابگاه در سطح شهر	۸۷ - ۸۸
۱۹۵۰	۱۷۲۰	۴۱۹	۳۰۵۱	۲۴۲۳	۶۸۴	۴بلوک + ۴ خوابگاه در سطح شهر	۱۱بلوک + ۲ خوابگاه در سطح شهر	۸۸ - ۸۹
۲۰۰۲	۱۷۰۴	۴۸۳	۳۴۲۹	۲۲۲۰	۷۱۵	۴بلوک + ۳ خوابگاه در سطح شهر	۱۱بلوک + ۲ خوابگاه در سطح شهر	۸۹ - ۹۰
۲۲۷۱	۲۰۵۲	۵۲۷	۳۷۶۱	۲۲۱۶	۷۲۹	۴بلوک + ۴ خوابگاه در سطح شهر	۱۲بلوک + ۲ خوابگاه در سطح شهر	۹۰ - ۹۱
۲۷۷۰	۲۵۶۱	۵۶۵	۲۹۶۶	۲۱۱۶	۶۹۷	۴بلوک + ۵ خوابگاه در سطح شهر	۱۲بلوک + ۱ خوابگاه در سطح شهر	۹۱ - ۹۲
۲۹۳۱	۲۱۱۱	۶۰۴	۳۱۱۵	۱۹۳۸	۶۵۸	۴بلوک + ۶ خوابگاه در سطح شهر	۱۲بلوک خوابگاهی	۹۲ - ۹۳
۲۶۶۵	۲۰۴۰	۵۴۹	۳۱۱۵	۱۹۳۸	۶۵۸	۵بلوک + ۴ خوابگاه در سطح شهر	۱۲بلوک خوابگاهی	۹۳ - ۹۴
۲۶۶۵	۲۰۴۰	۵۴۹	۲۵۲۴	۲۹۸۱	۶۵۸	۵بلوک + ۴ خوابگاه در سطح شهر	۱۲بلوک خوابگاهی	۹۴ - ۹۵
۱۸۹۸	۱۹۳۵	۴۰۹	۲۶۱۶	۲۳۴۶	۵۸۸	۶بلوک + ۱ خوابگاه در سطح شهر	۱۱بلوک خوابگاهی	۹۵ - ۹۶
۱۳۹۸	۱۷۰۱	۴۶۳	۲۲۵۹	۲۳۵۴	۶۳۷	۶بلوک + ۱ خوابگاه در سطح شهر	۱۲بلوک خوابگاهی	۹۶ - ۹۷
۲۰۴۰	۱۹۳۴	۴۶۳	۲۴۹۲	۲۹۹۱	۶۶۱	۶بلوک + ۱ خوابگاه در سطح شهر	۱۲بلوک خوابگاهی	۹۷ - ۹۸

جدول ۱۸۱- وضعیت ارائه خدمات اداره رفاه دانشجویی دانشگاه شهید چمران اهواز طی سالهای تحصیلی ۹۷-۱۳۸۵

سال تحصیلی	وام تحصیلی	تعداد دانشجویان دارای کار دانشجویی	تعداد دانشجویان بهره مند از وام حج عمره	وام شهریه (نوبت دوم)	وام ضروری	ودیعه مسکن	وام ازدواج	بیمه حوادث	سایر وامها
۸۵ - ۸۶	۴۳۱۴	۳۴۷	۱۱۴	۲۲۹۶	۳۸۰	۶	۹۳	۱۲۰۱۱	۶۵
۸۶ - ۸۷	۳۵۶۲	۳۶۲	۱۶۳	۲۳۱۳	۴۷۴	۵	۱۱۲	۱۲۴۷۴	۳۶
۸۷ - ۸۸	۳۵۲۰	۳۷۱	۹۱	۲۰۵۳	۱۹۴	۳۱	۰	۱۳۳۰۸	۱
۸۸ - ۸۹	۲۸۴۵	۵۰۲	۱۱۶	۸۹	۱۴۸	۳۶	۰	۱۳۳۹۱	۳۹
۸۹ - ۹۰	۲۳۵۱	۳۸۶	۴۱	۷۰۴	۱۱۸	۲۵	۰	۱۴۳۱۳	۱۰
۹۰ - ۹۱	۲۸۵۰	۴۱۸	۶۶	۱۰۱۴	۱۶۹	۴۴	۰	۱۴۲۸۴	۰
۹۱ - ۹۲	۳۰۱۱	۶۴۸	۱۸	۸۳۱	۱۷۴	۷۷	۰	۱۵۰۹۶	۰
۹۲ - ۹۳	۳۱۸۰	۷۸۳	۷	۷۴۰	۲۶۲	۷۴	۰	۱۵۲۹۳	۲
۹۳ - ۹۴	۳۱۲۷	۱۳۵	۵	۴۶۱	۲۸۶	۴۵	۰	۱۵۷۸۴	۱۳۹
۹۴ - ۹۵	۲۲۰۶	۱۱۵	۰	۲۴۳	۱۲۳	۴۲	۱	۱۵۱۸۵	۷۴
۹۵ - ۹۶	۲۶۲۶	۹۷	۰	۱۸۸	۳۱۴	۵۴	۶۵	۱۴۵۰۰	۱۵۸
۹۶ - ۹۷	۱۶۴۴	۱۰۸	۹	۱۴۸	۳۶۰	۴۵	۵۸	۱۴۰۸۸	۱۵۳۴
۹۷ - ۹۸	۱۶۵۵	۲۳۴	۰	۱۱۵	۳۵۵	۴۷	۶۴	۱۴۳۴۹	۱۶۸۹

جدول ۱۸۲- فعالیت مدیریت تربیت بدنی حوزه معاونت دانشجویی دانشگاه شهید چمران اهواز طی سالهای تحصیلی ۹۷ - ۱۳۸۵

سال تحصیلی	انجمن های ورزشی فعال	تیم های ورزشی فعال	تعداد مسابقه برگزار شده در دانشگاه	تعداد اعزام تیم
۸۵ - ۸۶	۱۱	۱۶	۰	۸
۸۶ - ۸۷	۱۱	۱۶	۰	۹
۸۷ - ۸۸	۱۱	۱۸	۱۵	۷
۸۸ - ۸۹	۱۱	۱۹	۳	۷
۸۹ - ۹۰	۱۱	۱۷	۳	۶
۹۰ - ۹۱	۱۱	۱۹	۵	۱۴
۹۱ - ۹۲	۱۱	۸	۸	۰
۹۲ - ۹۳	۱۲	۱۲	...	۱۲
۹۳ - ۹۴	۱۳	۲۰	۲۰	۱۱
۹۴ - ۹۵	۱۳	۲۰	۲۰	۱۱
۹۵ - ۹۶	۱۲	۲۴	۵	۹
۹۶ - ۹۷	۱۲	۲۱	۵	۲۱
۹۷ - ۹۸	۱۲	۲۲	۱۳	۲۳

جدول ۱۸۳ - فعالیت مرکز مشاوره حوزه معاونت دانشجویی دانشگاه شهید چمران اهواز طی سالهای تحصیلی ۹۷ - ۱۳۸۵

تعداد کل جلسات	تعداد آموزشهای گروهی	تعداد جلسات درمان گروهی	تعداد جلسات درمان فردی	تعداد دانشجوی مراجعه کننده	مراجعه کننده		سال تحصیلی
					مرد	زن	
۷۵۴	۱۹	۷	۷۲۸	۵۱۳	۱۱۰	۴۰۷	۸۵ - ۸۶
۱۰۱۵	۱۸	۲۲	۹۷۵	۹۳۷	۲۴۲	۶۹۰	۸۶ - ۸۷
۴۹۱	۷	۰	۴۸۴	۲۹۳	۸۷	۲۱۶	۸۷ - ۸۸
۱۰۰۰	۳۱	۰	۹۶۹	۹۵۷	۲۲۸	۷۴۱	۸۸ - ۸۹
۵۳۸	۱۵	۰	۵۲۳	۱۱۲۸	۲۰۷	۹۵۶	۸۹ - ۹۰
۹۸۵	۹	۰	۹۷۶	۹۶۰	۲۰۴	۷۷۲	۹۰ - ۹۱
۱۰۴۷	۹	۰	۱۰۳۸	۶۸۰	۳۲۱	۷۱۷	۹۱ - ۹۲
۱۰۵۸	۹	۷	۱۰۳۲	۶۵۸	۲۷۳	۷۵۹	۹۲ - ۹۳
۱۰۸۵	۱۸	۳۸	۱۰۲۹	۱۰۱۳	۳۳۲	۶۸۱	۹۳ - ۹۴
۱۱۴۴	۱۰	۱۰	۱۱۲۴	۷۸۸	۳۷۲	۸۰۶	۹۴ - ۹۵
۱۱۲۱	۲۵	۳۵	۱۰۵۱	۱۰۵۱	۲۶۰	۷۹۱	۹۵ - ۹۶
۱۲۳۷	۱۲	۰	۱۲۲۵	۱۲۱۶	۳۴۳	۸۷۳	۹۶ - ۹۷
۱۸۶۴	۱۳	۰	۱۸۵۱	۱۷۷۵	۱۰۴۶	۱۳۴۸	۹۷ - ۹۸

جدول ۱۸۴ - فعالیت مرکز درمانی حوزه معاونت دانشجویی دانشگاه شهید چمران اهواز طی سالهای تحصیلی ۹۷ - ۱۳۸۵

مراجعه کننده			تعداد کل مراجعین								صدور تأییدیه		سال تحصیلی
کارمند	هیأت علمی	دانشجو	واکسیناسیون هیپاتیت B		تزریقات و پانسمان		دندانپزشک		پزشک عمومی		پزشک معتمد		
			زن	مرد	زن	مرد	زن	مرد	زن	مرد	کارمند	دانشجو	
۱۰۱۰	۹۵	۱۲۷۰۶	۲۶۴۳	۱۵۱۱	۲۲۲۲	۷۸۲	۷۲۵	۳۶۶	۳۰۰۳	۱۵۱۰	۳۰	۶۵۷	۸۵ - ۸۶
۳۳۵۴	۱۸۴	۱۰۵۴۵	۱۴۰۲	۸۸۷	۲۵۵۱	۱۱۳	۱۴۳۱	۹۳۶	۳۲۴۹	۱۸۶۸	۴۴	۶۱۲	۸۶ - ۸۷
۳۵۱۲	۱۹۸	۱۳۵۴۱	۹۰۵	۵۳۲	۴۲۷۰	۱۲۶۵	۱۷۱۶	۸۰۶	۵۲۳۷	۲۰۳۰	۶۳	۳۲۷	۸۷ - ۸۸
۱۲۴۳	۲۶	۱۶۸۳۷	۵۶۲	۲۷۰	۴۰۱۲	۸۵۸	۶۶۸	۵۰۲	۸۱۱۲	۲۶۴۰	۴۶	۴۳۶	۸۸ - ۸۹
۳۰۷۶	۴۷	۹۱۸۴	۴۳۷	۳۰۰	۴۱۱۶	۵۲۲	۵۸۸	۴۴۱	۳۹۸۹	۱۶۵۰	۳۴	۲۲۷	۸۹ - ۹۰
۱۳۵۴	۴۳	۷۹۴۳	۳۰۰	۱۰۱	۲۶۵۸	۵۴۱	۷۸۲	۴۸۹	۳۲۰۵	۱۰۳۷	۴۴	۱۸۳	۹۰ - ۹۱
۱۸۰۵	۱۰۷	۹۱۵۰	۶۵	۲۸	۳۹۷۶	۷۸۶	۴۵۴	۳۸۱	۳۷۵۳	۱۳۱۸	۷۸	۳۲۳	۹۱ - ۹۲
۱۸۶۱	۱۵۴	۸۲۹۷	۵۵	۲۶	۳۳۰۴	۸۳۲	۴۱۴	۵۳۹	۳۳۹۵	۱۳۵۸	۸۴	۳۰۵	۹۲ - ۹۳
۲۲۲۰	۱۲۳	۶۷۱۵	۲۰	۹	۲۸۲۱	۱۱۴۲	۴۰۸	۳۰۵	۲۷۲۴	۱۲۴۷	۹۷	۲۸۵	۹۳ - ۹۴
۱۶۵۹	۸۰	۵۲۸۵	۱	۳	۶۴۳	۲۱۵۰	۱۹۵	۲۴۷	۹۸۶	۲۵۱۵	۲۰	۲۶۴	۹۴ - ۹۵
۱۲۱۷	۱۲۳	۴۶۶۴	۰	۰	۱۷۸۶	۴۸۵	۲۱۰	۱۰۸	۲۳۷۰	۷۸۸	۱۶	۲۴۱	۹۵ - ۹۶
۱۵۰۷	۱۷۵	۵۸۸۸	۰	۰	۲۶۴۲	۴۸۶	۳۲۴	۱۹۹	۲۴۶۷	۷۹۰	۳۲	۴۳۰	۹۶ - ۹۷
۱۱۸۵	۱۵۸	۵۶۰۷	۰	۰	۲۲۳۸	۵۰۹	۲۶۸	۱۹۰	۲۳۶۵	۶۴۳	۴۶	۶۹۱	۹۷ - ۹۸

فعاؑت های فرهنگؑ

ءانشگاه شهؑء چمران اهواز

سال تحصؑلی ۹۸-۹۷

جدول ۱۸۵ - فعالیت های مدیریت فرهنگی دانشگاه شهید چمران اهواز در سال تحصیلی ۹۷ - ۱۳۸۵

عناوین فعالیت ها	۱۳۸۵	۱۳۸۶	۱۳۸۷	۱۳۸۸	۱۳۸۹	۱۳۹۰	۱۳۹۱	۱۳۹۲	۱۳۹۳	۱۳۹۴	۱۳۹۵	۱۳۹۶	۱۳۹۷
انجمن های علمی فعال	۴۴	۴۵	۴۵	۴۱	۴۱	۴۲	۴۵	۴۷	۴۸	۵۱	۵۷	۵۷	۶۱
تعداد عنوان نشریات دارای مجوز	۱۰۰	۹۰	۱۰۰	۱۰۵	۱۰۰	۹۸	۵۱	۲۲	۸۵	۹۹	۱۰۰	۱۰۵	۱۰۵
تعداد عنوان نشریات چاپ شده	۵۰	۴۵	۴۵	۵۲	۷۸	۵۵	۲۲	۶	۶۴	۳۷	۱۷۳	۸۷	۱۱۵
تعداد اردوها و گردشهای علمی	۵۰	۷۰	۴۰	۴۰	۳۳	۴۰	۲۲	۱۶	۳۱	۳۰	۳۷	۵۲	۳۱
تعداد مسابقات برگزار شده	۴	۱۲	۱۰	۱۸	۲۹	۴۸	۲۱	۲۳	۳۱	۷۰	۴۸	۵۷	۵۳
تعداد نمایشگاههای برگزار شده	۱۱	۱۲	۱۹	۳۵	۵۱	۴۶	۳۲	۳۲	۳۹	۶۴	۷۱	۸۰	۵۶
تعداد جشنواره های برگزار شده	۲	۴	۰	۱۰	۰	۴	۲	۲	۱۰	۱۰	۱۰	۱۹	۱۵
تعداد همایش های برگزار شده	۷	۲۸	۱۸	۲۱	۲۶	۲۰	۹۶	۱۰۴	۷۸	۵۹	۳۶	۵۱	۵۸
تعداد سمینارهای برگزار شده	۴	۲۷	۳۴	۳۶	۷۴	۴۷	۱۹	۳۵	۲۸	۵۰	۳۴	۵۹	۵۲
تعداد کلاسها و کارگاه های آموزشی	۱۵	۳۰	۷۲	۶۸	۱۷۶	۱۶۱	۱۱۴	۱۱۰	۱۲۱	۱۴۵	۱۵۶	۲۷۰	۲۵۶
تعداد دانشجویان بهره مند از حج عمره	۱۱۴	۱۶۴	۹۱	۱۱۶	۱۵۲	۱۴۳	۱۲۷	۸۴	۸۳	۰	۴۰	۰	۱۳
* سایر مراسم	۳۵	۶۲	۵۸	۱۸۱	۱۵۰	۱۱۵	۱۴۶	۲۱۰	۳۸۵	۲۵۴	۲۵۳	۴۳۴	۲۸۲

* سایر مراسم شامل: پخش فیلم، گردهمایی، فراخوان، نشست، شب شعر، سخنرانی، کرسی آزاداندیشی، ... می باشد.

تشکل های فعال اسلامی دانشجویان دانشگاه شهید چمران اهواز در سال تحصیلی ۹۸ - ۹۷

- | | |
|--|------------------------------------|
| ۱ - انجمن اسلامی دانشجویان | ۴ - بسیج دانشجویی |
| ۲ - انجمن اسلامی دانشجویی | ۵ - انجمن اسلامی دانشجویان نواندیش |
| ۳ - انجمن فرهنگ و اندیشه (ویژه اساتید) | ۶ - انجمن مدرسین (ویژه اساتید) |

کانون های فرهنگی، هنری و اجتماعی فعال دانشجویان دانشگاه شهید چمران اهواز

در سال تحصیلی ۹۸ - ۹۷

کانون ایرانشناسی و گردشگری	کانون انتظار	کانون هلال احمر
کانون آسیب شناسی اجتماعی	کانون تئاتر	کانون فیلم و عکس
کانون هنرهای تجسمی	کانون ادبی	کانون قرآن و عترت
کانون عاشورا و شهدا	کانون گفتگو	کانون مطالعات زنان
کانون حریم حیا	کانون خیریه قدم	کانون همیاران سلامت روان
کانون همیاران بهداشت	کانون محیط زیست	کانون های موسیقی
کانون خلاقیت و سرگرمی		

جدول ۱۸۶ - فهرست نشریات چاپ شده دانشجویی، فرهنگی دانشگاه شهید چمران اهواز در سال تحصیلی ۹۸ - ۹۷

ردیف	نام نشریه	نوع نشریه	دفعات چاپ	ردیف	نام نشریه	نوع نشریه	دفعات چاپ
۱	روزنه	گاهنامه	۶	۲۸	هزده قدم	گاهنامه	۱
۲	ویستور	ماهنامه	۱	۳۹	منشور	گاهنامه	۴
۳	دات	گاهنامه	۲	۴۰	دنیای عدالت	ماهنامه	۱
۴	انارنامه	گاهنامه	۴	۴۱	راوی	گاهنامه	۱
۵	روان نویس	گاهنامه	۳	۴۲	سلام	گاهنامه	۱
۶	ققنوس		۲	۴۳	پرگار	گاهنامه	۱
۷	بتا	فصلنامه	۲	۴۴	طیف	فصل نامه	۱
۸	ایراندخت	گاهنامه	۲	۴۵	فراسوی اقتصاد	ماهنامه	۱
۹	گونگون	گاهنامه	۴	۴۶	نبض	گاهنامه	۲
۱۰	پیام سوره	گاهنامه	۳	۴۷	سیگنال	فصل نامه	۱
۱۱	صحنه	ماهنامه	۴	۴۸	پژواک	فصل نامه	۳
۱۲	نجوا	گاهنامه	۲	۴۹	صفر و یک	گاهنامه	۱
۱۳	ارچین(خشت اول)	فصل نامه	۳	۵۰	کات	گاهنامه	۱
۱۴	خط قرمز	گاهنامه	۶	۵۱	ورزش دانشگاه	گاهنامه	۱
۱۵	کسی منتظر ماست	گاهنامه	۱	۵۲	ممیز	گاهنامه	۲
۱۶	فیلسوفیسم	گاهنامه	۲	۵۳	داروین	گاهنامه	۱
۱۷	نسیم جنوب	گاهنامه	۲	۵۴	نورد	فصلنامه	۲
۱۸	باران	گاهنامه	۲	۵۵	پاوت	گاهنامه	۱
۱۹	نقش و نگار	گاهنامه	۱	۵۶	پرده آخر	گاهنامه	۱
۲۰	چ	گاهنامه	۱	۵۷	عکاس باشی	ماهنامه	۱
۲۱	جاده‌ی مهندسی	گاهنامه	۱	۵۸	نباء	گاهنامه	۱
۲۲	تلنگر	گاهنامه	۱	۵۹	آبگینه	گاهنامه	۱
۲۳	پاژن	گاهنامه	۲	۶۰	کفش دوزک	فصل نامه	۱
۲۴	انعکاس	گاهنامه	۱	۶۱	بوی بهار(صافات)	گاهنامه	۱
۲۵	قلم آزاد	گاهنامه	۱	۶۲	ندای عدالت	گاهنامه	۱
۲۶	مندلیف	ماهنامه	۲	۶۳	آرمان شهر	گاهنامه	۱
۲۷	سرشک	گاهنامه	۲	۶۴	چکاوک	گاهنامه	۱
۲۸	سیمرغ	گاهنامه	۱	۶۵	نی	گاهنامه	۱
۲۹	سحر	گاهنامه	۲	۶۶	دامیار	گاهنامه	۱
۳۰	دهخدا	گاهنامه	۱	۶۷	غربت	فصل نامه	۱
۳۱	چارچوب	گاهنامه	۱	۶۸	سوم خرداد	دوهفته نامه	۱
۳۲	تیپو	گاهنامه	۱	۶۹	نردبان	گاهنامه	۱
۳۳	تلخون	گاهنامه	۱	۷۰	ژنوفیل	دوماهنامه	۱
۳۴	ارغوان	گاهنامه	۱	۷۱	آبان	ماهنامه	۱
۳۵	کاوش	ماهنامه	۲	۷۲	ممیز	گاهنامه	۱
۳۶	گندم‌کار	گاهنامه	۱	۷۳	سرباز	گاهنامه	۱
۳۷	اکسیر	گاهنامه	۱	جمع دفعات چاپ			۱۱۹

فعالیت های عمرانی

دانشگاه شهید چمران اهواز

سال ۱۳۹۷

جدول ۱۸۷- زیربنای کل فضاهای کالبدی دانشگاه شهید چمران در سال تحصیلی ۹۸-۹۷

نوع کاربری	زیر بنا (متر مربع)	نوع کاربری	زیر بنا (متر مربع)
آموزشی	۴۰,۸۷۵	کمک آموزشی	۴۶,۲۶۷
پژوهشی	۴,۹۳۵	مشاوره ای	۵۲۰
فرهنگی	۱۳,۷۲۵	کتابخانه ای	۱۹,۶۴۰
ورزشی	۷۷,۴۵۲	اداری	۳۳,۲۱۷
خوابگاهی	۶۵,۵۰۵	غذاخوری	۹,۸۶۰
خدماتی و رفاهی	۶۴,۶۶۷	مهمانسرای اساتید(باغ معین)	۷۰۰۰
جمع کل فضاهای کالبدی دانشگاه : ۳۸۳,۶۶۳			

فضای آموزشی شامل: کلاس های درس دانشکده های اهواز: ۱۳۴۵۰ متر مربع، کلاسهای شوشتر: ۱۱۰۰ مترمربع، آزمایشگاهها و آزمایشگاه مرکزی اهواز: ۱۳۳۴۲ متر مربع، آزمایشگاه شوشتر: ۲۸۰ مترمربع، کارگاهی اهواز: ۷۹۶۷ متر مربع، کارگاه شوشتر: ۴۷۰ مترمربع، کارگاه مرکزی موزه در بخش شمالی دانشگاه: ۹۰ مترمربع، کلاس آموزشی در بخش شمالی: ۳۱۰ مترمربع، اتاق تحصیلات تکمیلی: ۶۰۰ مترمربع، کلاس ادبیات زبان عرب: ۵۰۰ مترمربع، آزمایشگاه بیوزیستی و بیو تکنولوژی: ۶۸۴ مترمربع، مرکز لیزر و پلاسما: ۱۰۰ مترمربع، بخشی از دانشکده های جدید (هنرشوشتر و علوم آب): ۱۹۸۲ مترمربع

فضای کمک آموزشی شامل: آمفی تئاتر دانشکده های اهواز: ۷۷۱۰ متر مربع، آمفی تئاتر شوشتر: ۱۸۰ مترمربع، مزارع آموزشی: ۲۶۲۶۶ متر مربع، اتاق اساتید اهواز: ۸۴۶۸ متر مربع، اتاق اساتید شوشتر: ۱۲۰ مترمربع، سایت های کامپیوتر: ۲۳۰۰ مترمربع، آمفی تئاتر دانشکده ادبیات: ۵۵۰ مترمربع، اتاق اساتید دانشکده علوم آب جدید: ۶۷۳ مترمربع

فضای پژوهشی شامل: گلخانه ها: ۱۵۰۰ متر مربع، پژوهشکده: ۵۰۰ متر مربع، مرکز رشد و فن آوری: ۲۱۸۵ متر مربع، مرکز رشد قدیم: ۷۵۰ مترمربع

فضای فرهنگی شامل: ساختمان امور دانشجویی و خانه فرهنگ: ۳۴۳۷ متر مربع، مساجد: ۳۴۰۰ متر مربع، کتابفروشی: ۵۶۰ متر مربع، فضای فرهنگی و نمازخانه های دانشکده ها: ۶۳۲۸ مترمربع

فضای ورزشی شامل: فضاهای سرپوشیده: ۱۴۲۱۲ مترمربع وزمین های روباز: ۶۱۹۴۰ متر مربع، سالن ورزشی دانشکده شوشتر: ۱۳۰۰ مترمربع

فضای خوابگاهی شامل: خوابگاههای سطح شهر: ۱۴۳۲۰ متر مربع، مجتمع خوابگاهی خواهران: ۲۵۵۳۵ متر مربع، مجتمع خوابگاهی برادران: ۲۰۴۰۰ متر مربع، خوابگاههای دانشکده هنر شوشتر: ۵۲۵۰ مترمربع

فضای مشاوره ای شامل: مرکز علوم رفتاری: ۱۷۰ متر مربع، مرکز درمانی و مشاوره: ۳۵۰ متر مربع

فضای غذاخوری شامل: سلف سرویس مرکزی: ۳۴۰۰ متر مربع، سلف سرویس کشاورزی: ۹۵۰ متر مربع، سلف سرویس شماره ۲ (خلیج فارس): ۲۲۸۳ مترمربع، سلف شوشتر: ۱۴۰۰ متر مربع، آشپزخانه امور دانشجویی: ۵۷۰ مترمربع، سلف غذاخوری خوابگاه خواهران: ۳۲۰ مترمربع، جمع بوفه های دانشگاه: ۸۶۰ مترمربع، بوفه دانشکده علوم آب جدید: ۷۵ مترمربع

فضای کتابخانه ای شامل: کتابخانه مرکزی و مرکز اسناد: ۱۵۰۰۰ متر مربع، مخزن کتاب و سالن مطالعه کلیه دانشکده ها: ۴۶۴۰ مترمربع

فضای اداری شامل: فضای اداری کلیه دانشکده ها: ۶۸۸۰ متر مربع، هنرشوشتر: ۷۵۰ متر مربع، ساختمان سازمان مرکزی: ۲۲۰۶۲ متر مربع، ساختمان حراست: ۴۰۰ متر مربع، اداره تهیه: ۶۵۰ مترمربع، ساختمان چاپ و انتشارات: ۱۱۷۵ مترمربع، نهاد رهبری: ۷۰۰ مترمربع، بخشی از دانشکده های جدید (هنرشوشتر و علوم آب): ۶۰۰ مترمربع

فضای خدماتی و رفاهی شامل: فضای اقامتگاه اساتید: ۳۸۰۰ متر مربع، منازل اساتید: ۴۴۲۱۵ متر مربع، بانک ملی: ۱۹۰ متر مربع و بانک تجارت: ۴۶۰ متر مربع، موتورخانه مرکزی: ۱۳۰۰ متر مربع، باب منازل اساتید: ۵۰۰ مترمربع، باب منازل کوی قدیم مهندسی: ۹۵۰ مترمربع، منازل خ کسری: ۱۲۵۰ مترمربع، منازل سازمانی بخش شمالی: ۶۶۵، تعاونی مصرف: ۲۶۵ مترمربع، فروشگاه: ۵۲۵ مترمربع، زیراکس: ۳۰ مترمربع، انبار مرکزی: ۲۵۰ مترمربع، درب ورودی غربی: ۱۲۰ مترمربع، دبیرستان: ۵۱۸۰ مترمربع، مهدکودک: ۱۷۵۰ مترمربع، مدرسه: ۱۴۵۰ مترمربع، ۲ ساختمان مسکونی جهت اساتید پروازی دانشکده هنر شوشتر: ۳۰۰ متر مربع، اداره نقلیه: ۳۲۵ مترمربع، پست برق دانشکده علوم و پست برق ساختمان مرکزی: ۱۵۰ مترمربع، ایستگاه پمپاژ آب خام شماره ۲: ۱۰۰ مترمربع، بجه رفع نقص: ۵۰ مترمربع، پست برق خوابگاهی خواهران: ۸۰ مترمربع، فضای تاسیساتی و خدماتی دانشکده علوم آب و هنر شوشتر: ۴۵۲ مترمربع

جدول ۱۸۸ - وضعیت پروژه های در دست اجرای دانشگاه شهید چمران اهواز در سال ۱۳۹۷

وضعیت فعلی			پیشرفت فیزیکی درصد	زیربنا (متر مربع)	سال خاتمه	سال شروع	عنوان طرح
راکد	نیمه فعال	فعال					
		*	۸۵٪	۲۰۰۰	۱۳۹۸	۱۳۹۷	احداث فاز یک دانشکده تربیت بدنی
		*	۱۰۰٪	۳۹۷۰	۱۳۹۸	۱۳۹۶	احداث فاز یک دانشکده علوم آب
		*	۴۷٪	۴۰۰۰	۱۳۹۸	۱۳۹۴	احداث دانشکده علوم زمین فاز ۲(ا)
		*	۹۸٪	۲۲۶۶	۱۳۹۸	۱۳۹۴	احداث آزمایشگاه دانشکده کشاورزی
		*	۹۸٪	۲۲۶۶	۱۳۹۸	۱۳۹۵	احداث آزمایشگاه پتروشیمی
*			۵٪	۱۶۰۰	۱۳۹۷	۱۳۹۷	تجهیز سوله اجتماعات علوم آب
		*	۱۰۰٪	۱۳۰۰	۱۳۹۸	۱۳۹۱	احداث سوله دانشکده هنر شوستر
		*	۱۰۰٪	۲۸۶۰	۱۳۹۸	۱۳۹۴	احداث دانشکده هنر شوستر
		*	۹۵٪	۳۰۰۰	۱۳۹۸	۱۳۹۷	تکمیل مجتمع کلاسهای آموزشی گروه علوم انسانی
		*	۲۵٪	۵۲۵۰	۱۳۹۸	۱۳۹۷	احداث مجتمع کلاسهای درس علوم انسانی (اقتصاد)
		*	۶۷٪	۳۴۰۰	۱۳۹۸	۱۳۹۰	ساختمان خلاقیت و نوآوری
*			۲۰٪	۱۹۵۰	-	۱۳۹۱	خوابگاه متاهلین
		*	۷۰٪	۲۵۰۰	۱۳۹۸	۱۳۹۵	مرکز تحقیقات حفاری
		*	۹۵٪	۵۵۰	۱۳۹۸	۱۳۹۶	خرید و نصب دکوراسیون داخلی آمفی تئاتر ادبیات
		*	۷۰٪	۱۲۰	۱۳۹۸	۱۳۹۷	ساختمان مرکز پرتو نگاری
		*	۱۵٪	۱۵۰	۱۳۹۸	۱۳۹۷	احداث مسجد دانشکده هنر شوستر
		*	۶۹٪	۴۰۰۰	۱۳۹۸	۱۳۹۵	دانشکده نفت و گاز و پتروشیمی

وضعیت مالی و اعتباری

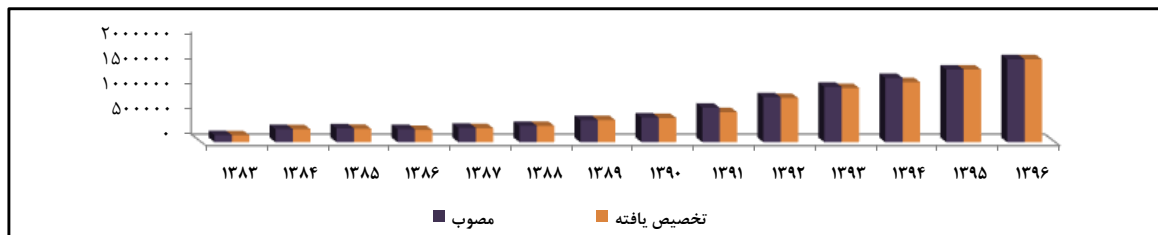
دانشگاه شهید چمران اهواز

سال ۱۳۹۷

جدول ۱۸۹ - بودجه هزینه ای (جاری) دانشگاه شهید چمران اهواز طی سالهای ۹۷ - ۱۳۸۳ (میلیون ریال)

سال	بودجه مصوب	بودجه متمم	جمع بودجه مصوب و متمم	بودجه تخصیص یافته	درصد تخصیص به مصوب
۱۳۸۳	۱۳۴,۰۸۱	۲,۰۰۰	۱۳۶,۰۸۱	۱۳۳,۳۳۷	۹۸.۰٪
۱۳۸۴	۱۷۲,۶۰۷	۸۲,۸۱۵	۲۵۵,۴۲۲	۲۵۲,۴۹۵	۹۸.۹٪
۱۳۸۵	۲۳۹,۶۵۰	۳۰,۰۰۰	۲۶۹,۶۵۰	۲۵۸,۸۶۴	۹۶.۰٪
۱۳۸۶	۳۱۶,۶۸۳	۴۰,۴۷۶	۳۵۷,۱۵۹	۳۳۷,۶۹۳	۹۴.۴٪
۱۳۸۷	۲۶۴,۳۷۴	۱۵,۵۰۰	۲۷۹,۷۷۴	۲۷۴,۵۵۱	۹۸.۱٪
۱۳۸۸	۲۸۷,۷۴۶	۳۱,۳۹۹	۳۱۹,۰۴۵	۳۱۸,۶۰۰	۹۹.۹٪
۱۳۸۹	۳۸۸,۰۰۰	۴۴,۰۰۰	۴۳۲,۰۰۰	۴۳۲,۰۰۰	۱۰۰.۰٪
۱۳۹۰	۴۸۲,۹۵۰	۰	۴۸۲,۹۵۰	۴۷۴,۰۴۶	۹۸.۳٪
۱۳۹۱	۶۷۵,۹۶۴	۰	۶۷۵,۹۶۴	۵۸۹,۱۵۵	۸۷.۳٪
۱۳۹۲	۸۸۲,۸۹۰	۰	۸۸۲,۸۹۰	۸۶۶,۱۳۱	۹۸.۱٪
۱۳۹۳	۱,۰۵۵,۱۰۴	۳۰,۸۴۵	۱,۰۸۵,۹۴۹	۱,۰۶۳,۴۱۳	۹۷.۹٪
۱۳۹۴	۱,۱۹۷,۴۷۰	۶۴,۶۶۳	۱,۲۶۲,۱۳۳	۱,۱۷۷,۲۰۹	۹۳.۳٪
۱۳۹۵	۱,۴۲۶,۳۲۸	۰	۱,۴۲۶,۳۲۸	۱,۴۲۶,۳۲۸	۱۰۰.۰٪
۱۳۹۶	۱,۶۳۸,۵۵۶	۰	۱,۶۳۸,۵۵۶	۱,۶۳۸,۵۵۶	۱۰۰.۰٪
۱۳۹۷	۱,۹۰۶,۶۵۱	۰	۰	۱,۷۹۶,۶۵۳	۹۴.۳٪

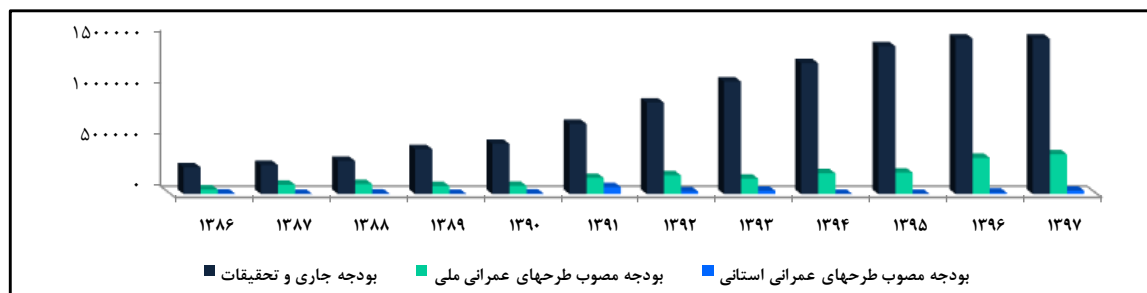
نمودار ۹۹ - بودجه هزینه ای (جاری) دانشگاه شهید چمران اهواز طی سالهای ۹۷ - ۱۳۸۳ (میلیون ریال)



جدول ۱۹۰ - اعتبارات مصوب دانشگاه شهید چمران اهواز طی سالهای ۹۷ - ۱۳۸۶ (میلیون ریال)

سال	۱۳۸۶	۱۳۸۷	۱۳۸۸	۱۳۸۹	۱۳۹۰	۱۳۹۱	۱۳۹۲	۱۳۹۳	۱۳۹۴	۱۳۹۵	۱۳۹۶	۱۳۹۷
عناوین بودجه ای	۲۵۷,۱۵۹	۲۷۹,۷۷۴	۳۱۹,۰۴۵	۴۳۲,۰۰۰	۴۸۲,۹۵۰	۶۷۵,۹۶۴	۸۸۲,۸۹۰	۱,۰۸۵,۹۴۹	۱,۲۶۲,۱۳۳	۱,۴۲۶,۳۲۸	۱,۶۳۸,۵۵۶	۱,۹۰۶,۶۵۱
اعتبار مصوب هزینه ای دانشگاه	۲۵۷,۱۵۹	۲۷۹,۷۷۴	۳۱۹,۰۴۵	۴۳۲,۰۰۰	۴۸۲,۹۵۰	۶۷۵,۹۶۴	۸۸۲,۸۹۰	۱,۰۸۵,۹۴۹	۱,۲۶۲,۱۳۳	۱,۴۲۶,۳۲۸	۱,۶۳۸,۵۵۶	۱,۹۰۶,۶۵۱
بودجه مصوب طرح های عمرانی ملی	۴۲,۰۷۴	۸۹,۰۰۰	۹۵,۸۱۰	۷۵,۸۰۵	۷۸,۵۹۶	۱۵۴,۵۹۱	۱۸۰,۲۰۶	۱۴۷,۷۲۹	۱۹۹,۶۲۶	۲۰۶,۵۷۸	۳۴۸,۵۷۴	۳۸۳,۴۱۵
بودجه مصوب طرح های عمرانی استانی	۴,۶۷۸	۵۰۰	۴,۰۰۰	۰	۴,۰۰۰	۶۶,۰۰۰	۲۴,۲۰۰	۳۰,۰۰۰	۰	۰	۱۲,۳۳۰	۲۲,۱۵۰

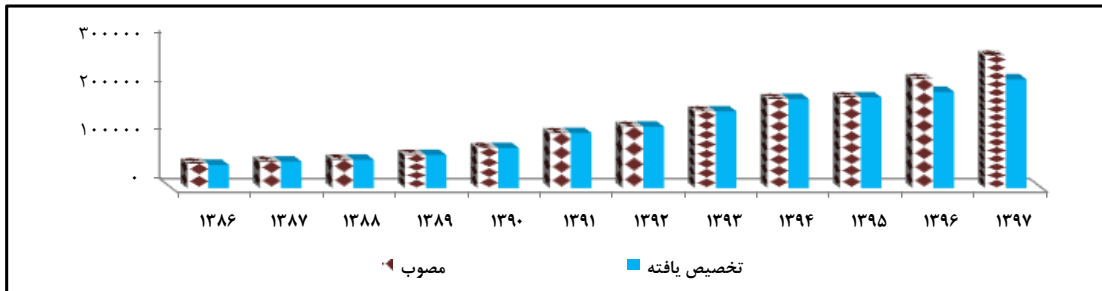
نمودار ۱۰۰ - اعتبارات مصوب دانشگاه شهید چمران اهواز طی سالهای ۹۷ - ۱۳۸۶ (میلیون ریال)



جدول ۱۹۱- وضعیت درآمد اختصاصی دانشگاه شهید چمران اهواز طی سالهای ۹۷- ۱۳۸۶ (میلیون ریال)

عناوین بودجه ای	سال	۱۳۸۶	۱۳۸۷	۱۳۸۸	۱۳۸۹	۱۳۹۰	۱۳۹۱	۱۳۹۲	۱۳۹۳	۱۳۹۴	۱۳۹۵	۱۳۹۶	۱۳۹۷
درآمد اختصاصی مصوب		۵۰۰۰۱	۵۴۱۶۰	۵۷۷۶۹	۶۷۴۹۳	۸۱۳۷۶	۱۱۱۸۱۵	۱۲۴۶۸۰	۱۵۵۸۶۱	۱۸۰۹۴۸	۱۸۴۲۳۸	۲۲۱۷۴۳	۲۶۸۶۹۱
درآمد اختصاصی تخصیص یافته		۴۷۲۸۳	۵۴۱۶۰	۵۷۷۶۹	۶۷۴۹۳	۸۱۳۷۶	۱۱۱۸۱۵	۱۲۴۶۸۰	۱۵۵۸۶۱	۱۸۰۹۴۸	۱۸۴۲۳۸	۱۹۵۴۱۹	۲۲۰۹۱۹

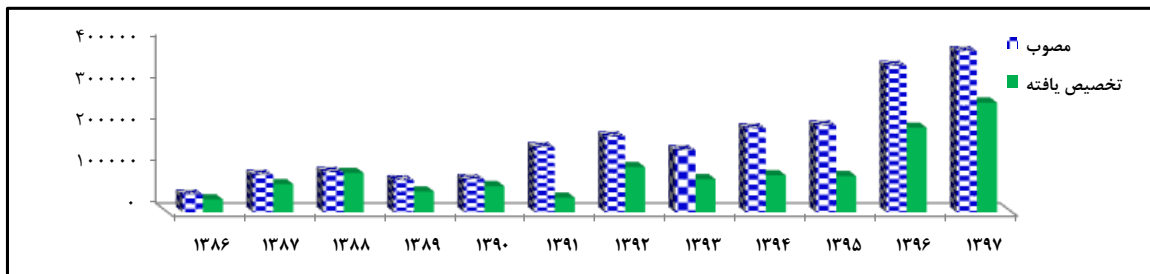
نمودار ۱۰۱- وضعیت درآمد اختصاصی دانشگاه شهید چمران اهواز طی سالهای ۱۳۸۶- ۱۳۹۷ (میلیون ریال)



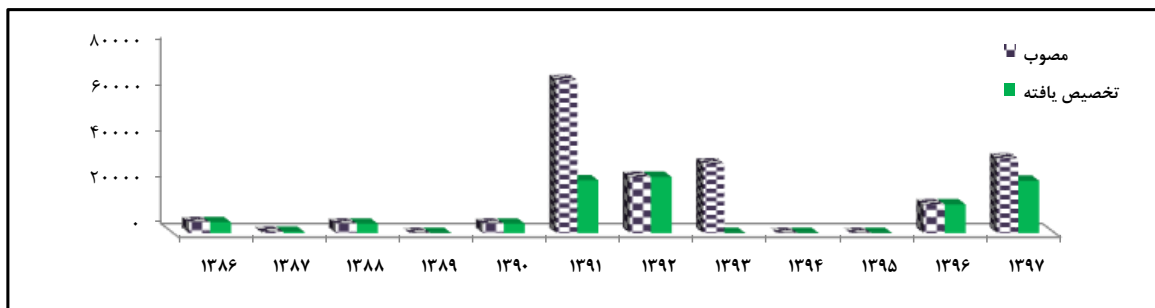
جدول ۱۹۲- وضعیت بودجه عمرانی ملی و استانی دانشگاه شهید چمران اهواز طی سالهای ۹۷- ۱۳۸۶ (میلیون ریال)

عناوین بودجه ای	سال	۱۳۸۶	۱۳۸۷	۱۳۸۸	۱۳۸۹	۱۳۹۰	۱۳۹۱	۱۳۹۲	۱۳۹۳	۱۳۹۴	۱۳۹۵	۱۳۹۶	۱۳۹۷
عمرانی ملی	مصوب	۴۲,۰۷۴	۸۹,۰۰۰	۹۵,۸۱۰	۷۵,۸۰۵	۷۸,۵۹۶	۱۵۴,۵۹۱	۱۸۰,۲۰۶	۱۴۷,۷۲۹	۱۹۹,۶۲۶	۲۰۶,۵۷۸	۳۴۸,۵۷۴	۳۸۳,۴۱۵
	تخصیص یافته	۳۰,۴۶۲	۶۶,۷۵۰	۹۳,۲۲۸	۴۹,۳۰۱	۶۲,۰۱۸	۳۴,۵۸۴	۱۰۷,۵۰۲	۷۸,۷۹۱	۸۷,۸۰۱	۸۵,۹۱۴	۲۰۱,۱۸۲	۲۶۰,۸۲۸
عمرانی استانی	مصوب	۴,۶۷۸	۵۰۰	۴,۰۰۰	۰	۴,۰۰۰	۶۶,۰۰۰	۲۴,۲۰۰	۳۰,۰۰۰	۰	۰	۱۲,۳۳۰	۳۲,۱۵۰
	تخصیص یافته	۴,۶۷۸	۵۰۰	۴,۰۰۰	۰	۴,۰۰۰	۲۲,۷۵۰	۲۴,۲۰۰	۰	۰	۰	۱۲,۳۳۰	۲۲,۵۵۰

نمودار ۱۰۲- وضعیت بودجه عمرانی ملی دانشگاه شهید چمران اهواز طی سالهای ۱۳۸۶- ۱۳۹۷ (میلیون ریال)



نمودار ۱۰۳- وضعیت بودجه عمرانی استانی دانشگاه شهید چمران اهواز طی سالهای ۱۳۸۶- ۱۳۹۷ (میلیون ریال)



نسبت ها و

شاخص ها

نسبت دانشجویان

نسبت دانشجویان کارشناسی ناپیوسته به کارشناسی : ۱ به ۸۰.۹
 نسبت دانشجویان کارشناسی ناپیوسته به کارشناسی ارشد : ۱ به ۳۲.۲
 نسبت دانشجویان کارشناسی ناپیوسته به دکتری حرفه ای : ۱ به ۳.۲
 نسبت دانشجویان کارشناسی ناپیوسته به دکتری phd و تخصصی : ۱ به ۱۲.۸
 نسبت دانشجویان کارشناسی ناپیوسته به کل دانشجویان : ۱ به ۱۳۰.۲

نسبت دانشجویان کارشناسی به کارشناسی ارشد : ۱ به ۰.۴

نسبت دانشجویان کارشناسی به دکتری حرفه ای : ۱ به ۰.۰۴
 نسبت دانشجویان کارشناسی به دکتری phd و تخصصی : ۱ به ۰.۱۶
 نسبت دانشجویان کارشناسی به کل دانشجویان : ۱ به ۱.۶

نسبت دانشجویان کارشناسی ارشد به دکتری حرفه ای : ۱ به ۰.۱
 نسبت دانشجویان کارشناسی ارشد به دکتری phd و تخصصی : ۱ به ۰.۴۰
 نسبت دانشجویان کارشناسی ارشد به کل دانشجویان : ۱ به ۴

نسبت دانشجویان دکتری حرفه ای به دکتری phd و تخصصی : ۱ به ۳.۹
 نسبت دانشجویان دکتری حرفه ای به کل دانشجویان : ۱ به ۴۰
 نسبت دانشجویان دکتری phd و تخصصی به کل دانشجویان : ۱ به ۱۰.۲
 نسبت دانشجویان روزانه به کل دانشجویان : ۱ به ۱.۲

نسبت مقاطع تحصیلی (رشته ها)

نسبت مقاطع کارشناسی ناپیوسته به کارشناسی : ۱ به ۱۸.۳
 نسبت مقاطع کارشناسی ناپیوسته به کارشناسی ارشد : ۱ به ۶۰
 نسبت مقاطع کارشناسی ناپیوسته به دکتری حرفه ای : ۱ به ۰.۳
 نسبت مقاطع کارشناسی ناپیوسته به دکترای phd و تخصصی : ۱ به ۳۱.۳
 نسبت مقاطع کارشناسی ناپیوسته به کل مقاطع : ۱ به ۱۱۲

نسبت مقاطع کارشناسی به کارشناسی ارشد : ۱ به ۳.۳

نسبت مقاطع کارشناسی به دکتری حرفه ای : ۱ به ۰.۰۱
 نسبت مقاطع کارشناسی به دکترای phd و تخصصی : ۱ به ۱.۷
 نسبت مقاطع کارشناسی به کل مقاطع : ۱ به ۶.۱

نسبت مقاطع کارشناسی ارشد به دکترای حرفه ای : ۱ به ۰.۰۰۱
 نسبت مقاطع کارشناسی ارشد به دکترای phd و تخصصی : ۱ به ۰.۵
 نسبت مقاطع کارشناسی ارشد به کل مقاطع : ۱ به ۱.۸۶

نسبت مقاطع دکترای حرفه ای به دکترای phd و تخصصی : ۱ به ۹۴
 نسبت مقاطع دکترای حرفه ای به کل مقاطع : ۱ به ۳۳۶
 نسبت مقاطع دکترای phd و تخصصی به کل مقاطع : ۱ به ۳.۶

جدول ۱۹۳ - نسبت استاد به دانشجو به تفکیک مقطع تحصیلی :

مقطع تحصیلی						رتبه علمی
کل	دکترای phd و تخصصی	دکترای حرفه ای	کارشناسی ارشد	کارشناسی	کارشناسی ناپیوسته	
۱ به ۱۲۱.۷	۱ به ۱۲	۱ به ۰.۰۱	۱ به ۳۰	۱ به ۷۵.۷	۱ به ۰.۹	استاد
۱ به ۹۶.۷	۱ به ۹.۵	۱ به ۰.۰۱	۱ به ۲۳.۹	۱ به ۶۰.۱	۱ به ۰.۷	دانشیار
۱ به ۴۶.۱	۱ به ۴.۵	۱ به ۰.۰۰۳	۱ به ۲۸.۷	۱ به ۲۸.۷	۱ به ۰.۳۵	استادیار
۱ به ۲۲۲.۸	۱ به ۲۱.۹	۱ به ۰.۰۲	۱ به ۵۵.۰۷	۱ به ۱۳۸.۶	۱ به ۱.۷	مری
۱ به ۲۲.۳	۱ به ۲.۲	۱ به ۰.۰۰۲	۱ به ۵.۵	۱ به ۱۳.۹	۱ به ۰.۱۷	جمع کل

جدول ۱۹۴ - نسبت اعضای هیات علمی :

جمع	مری	استادیار	دانشیار	استاد	رتبه علمی
۱ به ۵.۵	۱ به ۰.۶	۱ به ۲.۶	۱ به ۱.۳	۰	استاد
۱ به ۴.۳	۱ به ۰.۴۴	۱ به ۲.۰۹	۰	۰	دانشیار
۱ به ۲.۰۷	۱ به ۰.۲	۰	۰	۰	استادیار
۱ به ۱۰	۰	۰	۰	۰	مری

نسبت کارکنان :

نسبت تعداد اعضای هیات علمی به تعداد کارکنان رسمی و پیمانی : ۱ به ۰.۶

نسبت تعداد اعضای هیات علمی به تعداد کل کارکنان (رسمی، پیمانی و قراردادی) : ۱ به ۱.۱

نسبت تعداد کارکنان رسمی و پیمانی به تعداد دانشجویان بدون اعمال ضریب : ۱ به ۳۷.۳

نسبت تعداد کارکنان رسمی و پیمانی به تعداد دانشجویان با اعمال ضریب : ۱ به ۵۴.۸

نسبت تعداد کل کارکنان (رسمی، پیمانی و قراردادی) به تعداد دانشجویان بدون اعمال ضریب : ۱ به ۱۹.۲

نسبت تعداد کل کارکنان (رسمی، پیمانی و قراردادی) به تعداد دانشجویان با اعمال ضریب : ۱ به ۲۸.۳

جدول ۱۹۵ - مترائز فضاهای کالبدی :

سرنانه	۱۳۸۶	۱۳۸۷	۱۳۸۸	۱۳۸۹	۱۳۹۰	۱۳۹۱	۱۳۹۲	۱۳۹۳	۱۳۹۴	۱۳۹۵	۱۳۹۶	۱۳۹۷
مترائز فضاهای آموزشی	۳۸۸۸۷	۳۸۸۸۷	۳۶۰۴۹	۳۶۰۴۹	۳۵۴۸۱	۳۲۹۳۳	۳۲۹۳۳	۳۲۹۳۳	۳۲۲۲۳	۳۲۲۲۳	۳۲۲۲۳	۴۰۸۷۵
مترائز فضاهای فرهنگی	۱۳۶۹۳	۱۳۶۹۳	۱۳۶۹۳	۱۳۶۹۳	۱۳۶۹۳	۱۳۷۲۵	۱۳۷۲۵	۱۳۷۲۵	۱۳۷۲۵	۱۳۷۲۵	۱۳۷۲۵	۱۳۷۲۵
مترائز فضاهای ورزشی	۲۷۹۴۰	۳۱۸۴۰	۳۵۵۴۰	۳۵۵۴۰	۳۵۵۴۰	۴۲۱۸۲	۴۲۱۸۲	۴۲۱۸۲	۴۲۱۸۲	۴۲۱۸۲	۴۲۱۸۲	۷۷۴۵۲
مترائز فضاهای خوابگاهی	۵۷۵۳۵	۵۷۵۳۵	۴۸۵۳۵	۴۸۵۳۵	۵۶۷۲۵	۵۶۷۲۵	۵۶۷۲۵	۵۶۷۲۵	۵۹۸۲۵	۵۹۸۲۵	۵۹۸۲۵	۶۵۵۰۵
مترائز فضاهای مشاوره ای	۵۲۰	۵۲۰	۵۲۰	۵۲۰	۵۲۰	۵۲۰	۵۲۰	۵۲۰	۵۲۰	۵۲۰	۵۲۰	۵۲۰
مترائز فضاهای غذایی	۶۰۸۳	۶۰۸۳	۶۰۸۳	۶۰۸۳	۸۰۳۳	۸۰۳۳	۸۰۳۳	۸۰۳۳	۸۰۳۳	۸۰۳۳	۸۰۳۳	۹۸۶۰
مترائز فضاهای کتابخانه ای	۱۹۶۵۰	۱۹۶۵۰	۱۹۶۵۰	۱۹۶۵۰	۱۹۶۵۰	۱۹۶۵۰	۱۹۶۵۰	۱۹۶۵۰	۱۹۶۵۰	۱۹۶۵۰	۱۹۶۴۰	۱۹۶۴۰

جدول ۱۹۶ - سرنانه فضاهای کالبدی :

سرنانه	۱۳۸۶	۱۳۸۷	۱۳۸۸	۱۳۸۹	۱۳۹۰	۱۳۹۱	۱۳۹۲	۱۳۹۳	۱۳۹۴	۱۳۹۵	۱۳۹۶	۱۳۹۷
سرنانه فضاهای آموزشی	۳.۱۲	۲.۹۲	۲.۶۹	۲.۵۲	۲.۴۸	۲.۱۸	۲.۱۵	۲.۱۷	۲.۵۰	۲.۵۴	۳.۰۰	۳.۱۱
سرنانه فضاهای فرهنگی	۱.۱۰	۱.۰۳	۱.۰۲	۰.۹۶	۰.۹۶	۰.۹۱	۰.۹۰	۰.۹۰	۱.۰۳	۱.۰۴	۱.۱۰	۱.۰۴
سرنانه فضاهای ورزشی	۲.۲۴	۲.۳۹	۲.۶۵	۲.۴۸	۲.۴۹	۲.۷۹	۲.۷۶	۲.۷۸	۳.۱۷	۳.۲۱	۶.۰۰	۵.۸۹
سرنانه فضاهای خوابگاهی	۴.۶۱	۴.۳۲	۳.۶۲	۳.۳۹	۳.۹۷	۳.۷۶	۳.۹۱	۳.۹۴	۴.۴۹	۴.۵۵	۵.۳۰	۴.۹۸
سرنانه فضاهای مشاوره ای	۰.۰۴	۰.۰۴	۰.۰۴	۰.۰۴	۰.۰۴	۰.۰۳	۰.۰۳	۰.۰۳	۰.۰۴	۰.۰۴	۰.۰۴	۰.۰۴
سرنانه فضاهای غذایی	۰.۴۹	۰.۴۶	۰.۴۵	۰.۴۲	۰.۵۶	۰.۵۳	۰.۵۳	۰.۵۳	۰.۶۰	۰.۶۱	۰.۷۰	۰.۷۵
سرنانه فضاهای کتابخانه ای	۱.۵۸	۱.۴۸	۱.۴۷	۱.۳۷	۱.۳۸	۱.۳۰	۱.۲۸	۱.۳۰	۱.۴۸	۱.۵۰	۱.۶۰	۱.۴۹

تغییرات در آمار فضاها بدلیل : ۱- استقلال شاخه بهبهان ، ۲- تغییر کاربری در بعضی واحدها،
 ۳- اصلاح مترائز قبلی اعلام شده توسط دفتر فنی دانشگاه می باشد.

نمودار ۱۰۴ - سرنانه فضاهای کالبدی دانشگاه شهید چمران اهواز طی سالهای ۹۷ - ۸۶

