

بِسْمِ اللَّهِ الرَّحْمَنِ الرَّحِيمِ

# کارنامه آماری دانشگاه شهید چمران اهواز



سال تحصیلی ۹۶ - ۱۳۹۵

مدیریت نظارت و ارزیابی

واحد آمار

مهرماه ۹۶

**کارنامه آماری دانشگاه شهید چمران اهواز سال تحصیلی 96 – 1395**

---

---

**وزارت علوم، تحقیقات و فناوری**

**دانشگاه شهید چمران اهواز**

تهیه و تدوین : پریسا مزارعیان

سال انتشار : مهرماه 1396

تیراژ : 150 جلد

---

---

# فهرست مطالب

## موضوع

## صفحه

### مقدمه

1	..... <b>دانشگاه شهید چمران در یک نگاه</b>
2	..... معرفی دانشکده ها و گروه های آموزشی
3	..... <b>دانشجویان شاغل به تحصیل دانشگاه شهید چمران اهواز</b>
4	..... جدول 1 - تعداد کل دانشجویان دانشگاه به تفکیک مقطع تحصیلی، جنسیت و نوع پذیرش
5	..... جدول 2 - تعداد کل دانشجویان دانشگاه به تفکیک گروه تحصیلی، دانشکده، مقطع تحصیلی و جنسیت
6	..... جدول 3 - تعداد کل دانشجویان دانشگاه به تفکیک گروه تحصیلی، دانشکده و مقطع تحصیلی
7	..... جدول 4 - تعداد کل دانشجویان دانشگاه به تفکیک گروه تحصیلی، دانشکده و نوع پذیرش
8	..... جدول 5 - تعداد کل دانشجویان مقطع کارشناسی ناپیوسته دانشگاه به تفکیک نوع پذیرش
9	..... جدول 6 - تعداد کل دانشجویان مقطع کارشناسی دانشگاه به تفکیک گروه تحصیلی، دانشکده و نوع پذیرش
10	..... جدول 7 - تعداد کل دانشجویان مقطع کارشناسی ارشد دانشگاه به تفکیک گروه تحصیلی، دانشکده و نوع پذیرش
11	..... جدول 8 - تعداد کل دانشجویان مقطع دکترای حرفه ای دانشگاه به تفکیک نوع پذیرش
11	..... جدول 9 - تعداد کل دانشجویان مقطع دکترای تخصصی دانشگاه به تفکیک گروه تحصیلی، دانشکده و نوع پذیرش
12	..... جدول 10 - مقایسه تعداد دانشجویان مقاطع مختلف تحصیلی دانشگاه طی سالهای 95 - 1375
13	..... <b>دانشجویان پذیرفته شده (ثبت نام شده) دانشگاه شهید چمران اهواز</b>
14	..... جدول 11 - تعداد کل پذیرفته شدگان دانشگاه به تفکیک مقطع تحصیلی، جنسیت و نوع پذیرش
15	..... جدول 12 - تعداد کل پذیرفته شدگان دانشگاه به تفکیک گروه تحصیلی، دانشکده، مقطع تحصیلی و جنسیت
16	..... جدول 13 - تعداد کل پذیرفته شدگان دانشگاه به تفکیک گروه تحصیلی، دانشکده و مقطع تحصیلی
17	..... جدول 14 - تعداد کل پذیرفته شدگان دانشگاه به تفکیک گروه تحصیلی، دانشکده و نوع پذیرش
18	..... جدول 15 - تعداد کل پذیرفته شدگان مقطع کارشناسی ناپیوسته دانشگاه به تفکیک نوع پذیرش
19	..... جدول 16 - تعداد کل پذیرفته شدگان مقطع کارشناسی دانشگاه به تفکیک گروه تحصیلی، دانشکده و نوع پذیرش
20	..... جدول 17 - تعداد کل پذیرفته شدگان مقطع کارشناسی ارشد دانشگاه به تفکیک گروه تحصیلی، دانشکده و نوع پذیرش
21	..... جدول 18 - تعداد کل پذیرفته شدگان مقطع دکترای حرفه ای دانشگاه به تفکیک نوع پذیرش
21	..... جدول 19 - تعداد کل پذیرفته شدگان مقطع دکترای تخصصی دانشگاه به تفکیک گروه تحصیلی، دانشکده و نوع پذیرش
22	..... جدول 20 - مقایسه تعداد کل پذیرفته شدگان مقاطع مختلف تحصیلی دانشگاه طی سالهای 95 - 1374
23	..... <b>دانش آموزان دانشگاه شهید چمران اهواز</b>
24	..... جدول 21 - تعداد کل دانش آموزان دانشگاه به تفکیک مقطع تحصیلی، جنسیت و نوع پذیرش
25	..... جدول 22 - تعداد کل دانش آموزان دانشگاه به تفکیک گروه تحصیلی، دانشکده، مقطع تحصیلی و جنسیت
26	..... جدول 23 - تعداد کل دانش آموزان دانشگاه به تفکیک گروه تحصیلی، دانشکده و مقطع تحصیلی
27	..... جدول 24 - تعداد کل دانش آموزان دانشگاه به تفکیک گروه تحصیلی، دانشکده و نوع پذیرش
28	..... جدول 25 - تعداد کل دانش آموزان مقطع کارشناسی ناپیوسته دانشگاه به تفکیک نوع پذیرش
29	..... جدول 26 - تعداد کل دانش آموزان مقطع کارشناسی دانشگاه به تفکیک گروه تحصیلی، دانشکده و نوع پذیرش
30	..... جدول 27 - تعداد کل دانش آموزان مقطع کارشناسی ارشد دانشگاه به تفکیک گروه تحصیلی، دانشکده و نوع پذیرش
31	..... جدول 28 - تعداد کل دانش آموزان مقطع دکترای حرفه ای دانشگاه به تفکیک نوع پذیرش
31	..... جدول 29 - تعداد کل دانش آموزان مقطع دکترای تخصصی دانشگاه به تفکیک گروه تحصیلی و دانشکده

32	جدول 30 - مقایسه تعداد کل دانش آموختگان مقاطع مختلف تحصیلی دانشگاه طی سالهای 94-1374 .....
34	<b>کسترش رشته ها، استعدادهای درخشان، پذیرفته شدگان ارشد، بازنگری دروس، سیمای علمی دانشگاه شهیدچمران اهواز</b>
34	جدول 31 - تعداد کل رشته گرایشهای تحصیلی دانشگاه به تفکیک گروه تحصیلی، دانشکده و مقطع تحصیلی .....
35	اسامی رشته و گرایشهای موجود دانشگاه به تفکیک دانشکده و مقطع تحصیلی .....
40	جدول 32 - عناوین مجوزرشته های جدید اخذ شده دانشگاه .....
40	جدول 33 - روند اخذ مجوز رشته های جدید در دانشگاه طی سالهای 95-1380 .....
41	جدول 34 - تعداد کل رشته گرایشهای دانشگاه به تفکیک مقطع تحصیلی طی سالهای 95-1380 .....
42	جدول 35 - تعداد دانشجویان استعدادهای درخشان دانشگاه طی سالهای 95-1383 .....
43	جدول 36 - تعداد دانشجویان فارغ التحصیل کارشناسی دانشگاه پذیرفته شده در مقطع کارشناسی ارشد دانشگاههای دولتی طی سالهای تحصیلی 95-1376 .....
43	جدول 37 - تعداد دانشجویان فارغ التحصیل کارشناسی دانشگاه پذیرفته شده در مقطع کارشناسی ارشد دانشگاههای دولتی به تفکیک دانشکده .....
44	جدول 38 - تعداد بازنگری و تغییر برنامه درسی دانشگاه طی سالهای 95-1380 .....
44	جدول 39 - عناوین دروس بازنگری شده .....
45	جدول 40 - تعداد کارگاههای آموزشی برگزارشده در دانشگاه در ارتباط با افزایش کارآیی اعضای هیات علمی و تعداد اساتید شرکت کننده طی سالهای 95-1378 .....
46	جدول 41 - سیمای علمی دانشجویان دانشگاه طی سالهای 95-1388 .....
49	جدول 42 - تعداد واحدهای تدریس شده توسط اعضای هیات علمی تمام وقت دانشگاه .....
50	جدول 43 - تعداد واحدهای تدریس شده توسط اعضای هیات علمی تمام وقت دانشگاه طی سال های 95-1384 .....
51	جدول 44 - میانگین واحدهای تدریس شده توسط اعضای هیات علمی تمام وقت دانشگاه .....
52	جدول 45 - میانگین واحدهای تدریس شده توسط اعضای هیات علمی تمام وقت دانشگاه طی سال های 95-1384 .....
53	<b>اعضای هیات علمی دانشگاه شهید چمران اهواز</b> .....
54	جدول 46 - تعداد کل اعضای هیات علمی دانشگاه به تفکیک دانشکده و مرتبه علمی .....
55	جدول 47 - تعداد کل اعضای هیات علمی دانشگاه به تفکیک مرتبه علمی طی سالهای 95-1376 .....
55	جدول 48 - تعداد کل اعضای هیات علمی دانشگاه به تفکیک دانشکده و نوع استخدام .....
57	جدول 49 - تعداد کل اعضای هیات علمی دانشگاه به تفکیک نوع استخدام طی سالهای 95-1382 .....
58	جدول 50 - نسبت دانشجویان به اعضای هیات علمی دانشگاه به تفکیک دانشکده .....
59	جدول 51 - نسبت دانشجویان به اعضای هیات علمی دانشگاه طی سالهای 95-1376 .....
60	جدول 52 - تعداد استخدام و بازنشستگی اعضای هیات علمی دانشگاه طی سالهای 95-1379 .....
61	جدول 53 - روند ارتقاء اعضای هیات علمی دانشگاه طی سالهای 95-1376 .....
62	جدول 54 - روند تبدیل وضعیت استخدامی اعضای هیات علمی دانشگاه طی سالهای 95-1379 .....
63	جدول 55 - تعداد کل اعضای هیات علمی بورسیه دانشگاه طی سالهای 95-1377 .....
64	جدول 56 - تعداد اعضای هیات علمی بورسیه شده دانشگاه در سالهای 95-1377 .....
65	<b>کارکنان دانشگاه شهید چمران اهواز</b> .....
66	جدول 57 - تعداد کل کارکنان دانشگاه به تفکیک مدرک تحصیلی .....
66	جدول 58 - تعداد کل کارکنان دانشگاه به تفکیک نوع استخدام .....
67	جدول 59 - تعداد کل کارکنان دانشگاه به تفکیک نوع استخدام طی سالهای 95-1379 .....
68	جدول 60 - تعداد استخدام و بازنشستگی کارکنان دانشگاه طی سالهای 95-1380 .....
69	<b>واحدهای آموزشی دانشگاه شهید چمران اهواز</b> .....
70	دانشکده ادبیات و علوم انسانی .....
71	جداول 67-61 .....

73	..... دانشکده اقتصاد و علوم اجتماعی
74	..... جداول 68 - 74
76	..... دانشکده الهیات و معارف اسلامی
77	..... جداول 75-81
79	..... دانشکده تربیت بدنی و علوم ورزشی
80	..... جداول 82- 88
82	..... دانشکده علوم تربیتی و روانشناسی
83	..... جداول 89 - 95
86	..... دانشکده علوم پایه
87	..... جداول 96- 102
90	..... دانشکده علوم ریاضی و کامپیوتر
91	..... جداول 103-109
93	..... دانشکده علوم زمین
94	..... جداول 110-116
96	..... دانشکده فنی و مهندسی
97	..... جداول 117-123
100	..... دانشکده کشاورزی
101	..... جداول 124-130
104	..... دانشکده مهندسی علوم آب
105	..... جداول 131-137
107	..... دانشکده دامپزشکی
108	..... جداول 138-144
110	..... دانشکده هنر شوستر
111	..... جداول 141-151
113	..... دانشکده باستان شناسی
114	..... جداول 152-156
116	..... پردیس بین الملل دانشگاه
117	..... جداول 157-160
119	..... <b>فعالیت‌های پژوهشی دانشگاه شهید چمران اهواز</b>
120	..... جدول 161 - تعداد مقالات چاپ شده دانشگاه در نشریات علمی به تفکیک گروه تحصیلی و دانشکده در سال 1395
121	..... جدول 162 - تعداد کل مقالات چاپ شده دانشگاه در نشریات علمی طی سالهای 95-1380
122	..... جدول 163 - تعداد مقالات ارائه شده در کنفرانس ها به تفکیک گروه تحصیلی و دانشکده در سال 1395
123	..... جدول 164 - تعداد مقالات ارائه شده در کنفرانس ها طی سالهای 95-1380
124	..... جدول 165 - تعداد کتب چاپ شده توسط اعضای هیات علمی دانشگاه به تفکیک گروه تحصیلی و دانشکده در سال 1395 .
125	..... جدول 166 - تعداد کتب چاپ شده توسط اعضای هیات علمی دانشگاه طی سالهای 95-1380
126	..... جدول 167 - تعداد طرحهای تحقیقاتی داخلی و مشترک با سایر دستگاه ها به تفکیک گروه تحصیلی و دانشکده در سال 1395
127	..... جدول 168 - تعداد طرحهای تحقیقاتی داخلی و مشترک با سایر دستگاه ها طی سالهای 95-1383
127	..... جدول 169 - مبلغ کل اعتبار طرحهای داخلی مصوب وکل مبلغ جذب شده از طریق قراردادهای تحقیقاتی طی سالهای 95-1383
128	..... جدول 170 - تعداد اعضای هیات علمی اعزام شده به فرصت مطالعاتی طی سالهای 95-1380
128	..... جدول 171 - تعداد سمینارهای علمی برگزار شده در دانشگاه طی سالهای 95-1380
129	..... جدول 172 - تعداد یادداشت تفاهم نامه های آموزشی، پژوهشی و فناوری منعقد با همتایان خارجی طی سالهای 95-1381

129	جدول 173 - تعداد واحدهای فناور مستقل در پارکهای علم و فناوری و مراکز رشد واحدهای فناور دانشگاه طی سالهای 1383-95 .....
129	جدول 174 - تعداد دانشجویان شاغل در موسسات مستقر در پارکها و مراکز رشد دانشگاه طی سالهای 1383-95 .....
130	عناوین رشته های شناخته شده به عنوان قطب علمی دانشگاه .....
130	عناوین مجله های علمی - پژوهشی، ملی و بین المللی دانشگاه در سال 1395 .....
130	مراکز تحقیقاتی دانشگاه در سال 1395 .....
131	جدول 175 - وضعیت کتابخانه های دانشگاه در سال 1395 .....
132	جدول 176 - تعداد پایان نامه های دفاع شده دانشجویان تحصیلات تکمیلی دانشگاه طی سالهای 1380-95 .....
132	جدول 177 - تعداد مقالات دانشجویان تحصیلات تکمیلی دانشگاه طی سالهای 1380-95 .....
133	جدول 178 - گسترش مراکز رشد و پارکهای علم و فناوری در دانشگاه طی سالهای 1380-95 .....
133	جدول 179 - فعالیت های مرکز کارآفرینی دانشگاه طی سالهای 1384-95 .....
134	<b>فعالیت های دانشجویی دانشگاه شهید چمران اهواز</b> .....
135	جدول 180 - وضعیت خوابگاه های دانشجویی دانشگاه طی سالهای 1385-95 .....
135	جدول 181 - وضعیت ارائه خدمات رفاه دانشجویی دانشگاه طی سالهای 1384-95 .....
136	جدول 182 - فعالیت مدیریت تربیت بدنی حوزه معاونت دانشجویی دانشگاه طی سالهای 1385-95 .....
136	جدول 183 - فعالیت مرکز مشاوره حوزه معاونت دانشجویی دانشگاه طی سالهای 1385-95 .....
137	جدول 184 - فعالیت مرکز درمانی حوزه معاونت دانشجویی دانشگاه طی سالهای 1385-95 .....
138	<b>فعالیت های فرهنگی دانشگاه شهید چمران اهواز</b> .....
139	جدول 185 - فعالیت های مدیریت فرهنگی دانشگاه در سال تحصیلی 1384-95 .....
139	تشکل های اسلامی دانشجویان دانشگاه در سال تحصیلی 95-96 .....
139	کانون های فرهنگی، هنری و اجتماعی دانشگاه در سال تحصیلی 95-96 .....
140	جدول 186 - فهرست نشریات چاپ شده دانشجویی، فرهنگی دانشگاه در سال تحصیلی 95-96 .....
142	<b>فعالیت های عمرانی دانشگاه شهید چمران اهواز</b> .....
143	جدول 187 - زیر بنای کل فضاهای کالبدی دانشگاه در سال 1395 .....
144	جدول 188 - وضعیت پروژه های در دست اجرای دانشگاه در سال 1395 .....
145	<b>وضعیت مالی و اعتباری دانشگاه شهید چمران اهواز</b> .....
146	جدول 189 - بودجه هزینه ای ( جاری ) دانشگاه طی سالهای 1383-95 .....
146	جدول 190 - اعتبارات مصوب دانشگاه طی سالهای 1383-95 .....
147	جدول 191 - وضعیت درآمد اختصاصی دانشگاه طی سالهای 1383-95 .....
147	جدول 192 - وضعیت بودجه عمرانی ملی و استانی دانشگاه طی سالهای 1383-95 .....
148	<b>نسبت ها و شاخص ها</b> .....
148	نسبت دانشجویان .....
148	نسبت مقاطع تحصیلی .....
149	جدول 193 - نسبت استاد به دانشجو به تفکیک مقطع تحصیلی .....
149	جدول 194 - نسبت اعضای هیات علمی .....
149	نسبت کارکنان .....
150	جدول 195 - متراژ فضاهای کالبدی .....
150	جدول 196 - سرانه فضاهای کالبدی .....

# فهرست نمودار

## صفحه

## موضوع

- نمودار 1 - تعداد کل دانشجویان دانشگاه به تفکیک مقطع تحصیلی و نوع پذیرش ..... 4
- نمودار 2 - تعداد کل دانشجویان دانشگاه به تفکیک مقطع تحصیلی و جنسیت ..... 4
- نمودار 3 - تعداد کل دانشجویان دانشگاه به تفکیک دانشکده و جنسیت ..... 5
- نمودار 4 - تعداد کل دانشجویان دانشگاه به تفکیک دانشکده و مقطع تحصیلی ..... 6
- نمودار 5 - تعداد کل دانشجویان دانشگاه به تفکیک دانشکده و نوع پذیرش ..... 7
- نمودار 6 - تعداد کل دانشجویان مقطع کارشناسی ناپیوسته دانشگاه به تفکیک نوع پذیرش ..... 8
- نمودار 7 - تعداد کل دانشجویان مقطع کارشناسی روزانه دانشگاه به تفکیک دانشکده ..... 9
- نمودار 8 - تعداد کل دانشجویان مقطع کارشناسی نوبت دوم دانشگاه به تفکیک دانشکده ..... 9
- نمودار 9 - تعداد کل دانشجویان مقطع کارشناسی ارشد روزانه دانشگاه به تفکیک دانشکده ..... 10
- نمودار 10 - تعداد کل دانشجویان مقطع کارشناسی ارشد نوبت دوم دانشگاه به تفکیک دانشکده ..... 10
- نمودار 11 - تعداد کل دانشجویان مقطع دکترای حرفه ای دانشگاه به تفکیک نوع پذیرش ..... 11
- نمودار 12 - تعداد کل دانشجویان مقطع دکترای تخصصی دانشگاه به تفکیک دانشکده ..... 11
- نمودار 13 - مقایسه تعداد کل دانشجویان تحصیلات تکمیلی دانشگاه طی سال های تحصیلی 95-1380 ..... 12
- نمودار 14 - تعداد کل پذیرفته شدگان دانشگاه به تفکیک مقطع تحصیلی و نوع پذیرش ..... 14
- نمودار 15 - تعداد کل پذیرفته شدگان دانشگاه به تفکیک مقطع تحصیلی و جنسیت ..... 14
- نمودار 16 - تعداد کل پذیرفته شدگان دانشگاه به تفکیک دانشکده و جنسیت ..... 15
- نمودار 17 - تعداد کل پذیرفته شدگان دانشگاه به تفکیک دانشکده و مقطع تحصیلی ..... 16
- نمودار 18 - تعداد کل پذیرفته شدگان دانشگاه به تفکیک دانشکده و نوع پذیرش ..... 17
- نمودار 19 - تعداد کل پذیرفته شدگان مقطع کارشناسی ناپیوسته دانشگاه به تفکیک نوع پذیرش ..... 18
- نمودار 20 - تعداد کل پذیرفته شدگان مقطع کارشناسی روزانه دانشگاه به تفکیک دانشکده ..... 19
- نمودار 21 - تعداد کل پذیرفته شدگان مقطع کارشناسی نوبت دوم دانشگاه به تفکیک دانشکده ..... 19
- نمودار 22 - تعداد کل پذیرفته شدگان مقطع کارشناسی ارشد روزانه به تفکیک دانشکده ..... 20
- نمودار 23 - تعداد کل پذیرفته شدگان مقطع کارشناسی ارشد نوبت دوم به تفکیک دانشکده ..... 20
- نمودار 24 - تعداد کل پذیرفته شدگان مقطع دکترای حرفه ای دانشگاه به تفکیک نوع پذیرش ..... 21
- نمودار 25 - تعداد کل پذیرفته شدگان مقطع دکترای تخصصی دانشگاه به تفکیک دانشکده ..... 21
- نمودار 26 - مقایسه تعداد کل پذیرفته شدگان تحصیلات تکمیلی دانشگاه طی سال های تحصیلی 95-1375 ..... 22
- نمودار 27 - تعداد کل دانش آموختگان دانشگاه به تفکیک مقطع تحصیلی و نوع پذیرش ..... 24
- نمودار 28 - تعداد کل دانش آموختگان دانشگاه به تفکیک مقطع تحصیلی و جنسیت ..... 24
- نمودار 29 - تعداد کل دانش آموختگان دانشگاه به تفکیک دانشکده و جنسیت ..... 25
- نمودار 30 - تعداد کل دانش آموختگان دانشگاه به تفکیک دانشکده و مقطع تحصیلی ..... 26
- نمودار 31 - تعداد کل دانش آموختگان دانشگاه به تفکیک دانشکده و نوع پذیرش ..... 27
- نمودار 32 - تعداد کل دانش آموختگان مقطع کارشناسی ناپیوسته دانشگاه به تفکیک نوع پذیرش ..... 28
- نمودار 33 - تعداد کل دانش آموختگان مقطع کارشناسی روزانه دانشگاه به تفکیک دانشکده ..... 29



- 29 نمودار 34 - تعداد کل دانش آموختگان مقطع کارشناسی نوبت دوم دانشگاه به تفکیک دانشکده .....
- 30 نمودار 35 - تعداد کل دانش آموختگان مقطع کارشناسی ارشد روزانه دانشگاه به تفکیک دانشکده .....
- 30 نمودار 36 - تعداد کل دانش آموختگان مقطع کارشناسی ارشد نوبت دوم دانشگاه به تفکیک دانشکده .....
- 31 نمودار 37 - تعداد کل دانش آموختگان مقطع دکترای حرفه ای دانشگاه به تفکیک نوع پذیرش .....
- 31 نمودار 38 - تعداد کل دانش آموختگان مقطع دکترای تخصصی دانشگاه به تفکیک دانشکده .....
- 32 نمودار 39 - مقایسه تعداد کل دانش آموختگان تحصیلات تکمیلی دانشگاه طی سال های تحصیلی 95-1374 .....
- 34 نمودار 40 - تعداد کل رشته گرایشهای تحصیلی دانشگاه به تفکیک دانشکده .....
- 40 نمودار 41 - روند اخذ مجوز رشته های جدید در دانشگاه طی سالهای 95-1380 .....
- 41 نمودار 42 - تعداد کل رشته گرایشهای تحصیلی دانشگاه طی سالهای 95-1380 .....
- 42 نمودار 43 - تعداد دانشجویان استعداد های درخشان دانشگاه طی سالهای 95-1383 .....
- نمودار 44 - تعداد دانشجویان فارغ التحصیل کارشناسی دانشگاه پذیرفته شده در مقطع کارشناسی ارشد دانشگاههای دولتی طی سالهای 95-1376 .....
- 43 نمودار 45 - تعداد بازنگری و تغییر برنامه درسی دانشگاه طی سالهای 95-1380 .....
- 44 نمودار 46 - تعداد کارگاههای آموزشی برگزار شده در دانشگاه در ارتباط با افزایش کارایی اعضای هیات علمی و تعداد اساتید شرکت کننده طی سالهای 95-1378 .....
- 45 نمودار 47 - تعداد واحدهای تدریس شده توسط اعضای هیات علمی تمام وقت دانشگاه به تفکیک مرتبه علمی طی سال های 95-1384 .....
- 50 نمودار 48 - میانگین واحدهای تدریس شده توسط اعضای هیات علمی تمام وقت دانشگاه طی سال های 95-1384 .....
- 52 نمودار 49 - تعداد اعضای هیات علمی دانشگاه به تفکیک جنسیت .....
- 53 نمودار 50 - تعداد کل اعضای هیات علمی دانشگاه به تفکیک دانشکده .....
- 54 نمودار 51 - تعداد کل اعضای هیات علمی دانشگاه طی سال های 95-1376 .....
- 55 نمودار 52 - تعداد کل اعضای هیات علمی دانشگاه به تفکیک دانشکده و نوع استخدام .....
- 56 نمودار 53 - تعداد اعضای هیات علمی دانشگاه به تفکیک نوع استخدام طی سال های 95-1382 .....
- 57 نمودار 54 - نسبت تعداد دانشجو به هیات علمی به تفکیک دانشکده .....
- 58 نمودار 55 - نسبت تعداد دانشجو به هیات علمی طی سالهای 95-1376 .....
- 59 نمودار 56 - تعداد کل استخدام و بازنشستگی اعضای هیات علمی دانشگاه طی سالهای 95-1379 .....
- 60 نمودار 57 - روند ارتقاء اعضای هیات علمی دانشگاه طی سالهای 95-1376 .....
- 61 نمودار 58 - روند تبدیل وضعیت استخدامی اعضای هیات علمی دانشگاه طی سالهای 95-1379 .....
- 62 نمودار 59 - تعداد کل اعضای هیات علمی بورسیه دانشگاه طی سالهای 95-1377 .....
- 63 نمودار 60 - تعداد اعضای هیات علمی بورسیه شده دانشگاه در سالهای 95-1377 .....
- 64 نمودار 61 - تعداد کل کارکنان دانشگاه به تفکیک جنسیت .....
- 65 نمودار 62 - تعداد کل کارکنان دانشگاه به تفکیک مدرک تحصیلی .....
- 66 نمودار 63 - تعداد کل کارکنان دانشگاه به تفکیک نوع استخدام .....
- 66 نمودار 64 - تعداد کل کارکنان دانشگاه طی سالهای 95-1379 .....
- 67 نمودار 65 - تعداد کل کارکنان استخدامی و بازنشسته دانشگاه طی سالهای 95-1380 .....
- 68 نمودار 66 - تعداد کل دانشجویان دانشکده ادبیات و علوم انسانی در سال تحصیلی 96-1395 .....
- 70 نمودار 67 - تعداد کل دانشجویان دانشکده اقتصاد و علوم اجتماعی در سال تحصیلی 96-1395 .....
- 71 نمودار 68 - تعداد کل دانشجویان دانشکده الهیات و معارف اسلامی در سال تحصیلی 96-1395 .....
- 76 نمودار 69 - تعداد کل دانشجویان دانشکده تربیت بدنی و علوم ورزشی در سال تحصیلی 96-1395 .....
- 79 نمودار 70 - تعداد کل دانشجویان دانشکده علوم تربیتی و روانشناسی در سال تحصیلی 96-1395 .....
- 82 نمودار 71 - تعداد کل دانشجویان دانشکده علوم پایه در سال تحصیلی 96-1395 .....
- 86

- 90 نمودار 72 - تعداد کل دانشجویان دانشکده علوم ریاضی و کامپیوتر در سال تحصیلی 96-1395 .....
- 93 نمودار 73 - تعداد کل دانشجویان دانشکده علوم زمین در سال تحصیلی 96-1395 .....
- 96 نمودار 74 - تعداد کل دانشجویان دانشکده فنی و مهندسی در سال تحصیلی 96-1395 .....
- 100 نمودار 75 - تعداد کل دانشجویان دانشکده کشاورزی در سال تحصیلی 96-1395 .....
- 104 نمودار 76 - تعداد کل دانشجویان دانشکده مهندسی علوم آب در سال تحصیلی 96-1395 .....
- 107 نمودار 77 - تعداد کل دانشجویان دانشکده دامپزشکی در سال تحصیلی 96-1395 .....
- 110 نمودار 78 - تعداد کل دانشجویان دانشکده هنر و شوشتر در سال تحصیلی 96-1395 .....
- 113 نمودار 79 - تعداد کل دانشجویان دانشکده باستان شناسی در سال تحصیلی 96-1395 .....
- 116 نمودار 80 - تعداد کل دانشجویان پردیس بین الملل دانشگاه در سال تحصیلی 96-1395 .....
- 120 نمودار 81 - تعداد کل مقالات ارائه شده دانشگاه در نشریات علمی به تفکیک دانشکده در سال 1395 .....
- 121 نمودار 82 - تعداد کل مقالات چاپ شده دانشگاه در نشریات علمی طی سالهای 95-1380 .....
- 122 نمودار 83 - تعداد مقالات ارائه شده در کنفرانس ها و مجامع علمی در سال 1395 .....
- 123 نمودار 84 - تعداد مقالات ارائه شده در کنفرانس ها و مجامع علمی ملی و بین المللی طی سالهای 95-1380 .....
- 123 نمودار 85 - تعداد مقالات ارائه شده در کنفرانس ها و مجامع علمی داخل و خارج طی سالهای 95-1380 .....
- 124 نمودار 86 - تعداد کتب چاپ شده توسط اعضای هیات علمی دانشگاه در سال 1395 .....
- 125 نمودار 87 - تعداد کتب چاپ شده توسط اعضای هیات علمی دانشگاه طی سالهای 95-1380 .....
- 126 نمودار 88 - تعداد طرحهای تحقیقاتی مصوب داخلی و مشترک با سایر دستگاه ها در سال 1395 .....
- 127 نمودار 89 - تعداد طرحهای تحقیقاتی مصوب داخلی و مشترک با سایر دستگاه ها طی سالهای 95-1383 .....
- نمودار 90 - مبلغ کل اعتبار طرح های داخلی مصوب و کل مبلغ جذب شده از طریق قراردادهای تحقیقاتی طی سالهای 95-1383 .....
- 127 نمودار 91 - تعداد اعضای هیات علمی اعزام شده به فرصت مطالعاتی طی سالهای 95-1380 .....
- 128 نمودار 92 - تعداد سمینارهای علمی برگزار شده در دانشگاه طی سالهای 95-1380 .....
- 129 نمودار 93 - تعداد یادداشت تفاهم نامه های آموزشی، پژوهشی و فناوری منعقد شده با همتایان خارجی طی سالهای 95-1383 ...
- نمودار 94 - تعداد واحدهای فناور مستقل در پارکهای علم و فناوری و مراکز رشد واحدهای فناور دانشگاه طی سالهای 95-1383 .....
- 129 نمودار 95 - تعداد دانشجویان شاغل در موسسات مستقر در پارکها و مراکز رشد دانشگاه طی سالهای 95-1383 .....
- 132 نمودار 96 - تعداد پایان نامه های دفاع شده دانشجویان تحصیلات تکمیلی دانشگاه طی سالهای 95-1383 .....
- 132 نمودار 97 - تعداد مقالات چاپ شده دانشجویان تحصیلات تکمیلی دانشگاه طی سالهای 95-1380 .....
- 133 نمودار 98 - فعالیت های مرکز کار آفرینی دانشگاه طی سالهای 95-1384 .....
- 146 نمودار 99 - بودجه هزینه ای ( جاری ) دانشگاه طی سالهای 95-1383 (میلیون ریال) .....
- 146 نمودار 100 - اعتبارات مصوب دانشگاه طی سالهای 95-1383 (میلیون ریال) .....
- 147 نمودار 101 - وضعیت درآمد اختصاصی دانشگاه طی سالهای 95-1383 (میلیون ریال) .....
- 147 نمودار 102 - وضعیت بودجه عمرانی ملی دانشگاه طی سالهای 95-1383 (میلیون ریال) .....
- 147 نمودار 103 - وضعیت بودجه عمرانی استانی دانشگاه طی سالهای 95-1383 (میلیون ریال) .....
- 150 نمودار 104 - سرانه فضاهای کالبدی دانشگاه طی سالهای 95-1384 .....

## باسمه تعالی

### مقدمه

سپاس و ستایش خداوند سبحان را که فرصتی مهیا نمود تا بتوان گزارش پیش رو را با اندیشه‌ی هموار نمودن مسیرتصمیم‌گیری و برنامه‌ریزی‌های آتی برای مدیران، مسئولین و برنامه‌ریزان دانشگاه فراهم آوریم.

گزارش حاضر ششمین گزارش با نام " کارنامه آماری " می‌باشد که به بررسی آمار و اطلاعات سال تحصیلی 95 - 96 در حوزه‌های مختلف دانشگاه پرداخته و همچنین مروری بر آمار سال‌های گذشته داشته تا مقایسه‌ای از روند تغییرات ترسیم نماید.

ارائه آمار و عملکرد مستند می‌تواند نقش بسیار مطلوب و سازنده‌ای را در شناساندن دانشگاه و تلاش‌هایی که دارد ایفاء نماید و بدیهی است که این آمار زمانی می‌تواند به منصفانه‌ی ظهور برسد که تمامی واحدهای دانشگاه آمار صحیح حوزه خود را با دقت، کیفیت و سرعت بر مبنای بازه زمانی خواسته شده ارائه نمایند. انشاء... که مجموعه‌ی دانشگاهی در سایه همدلی و همفکری در راستای تحقق برای رسیدن به اهداف متعالی نظام مقدس جمهوری اسلامی ایران گام بردارند.

تهیه و تدوین این گزارش حاصل زحمات واحد نظارت و ارزیابی دانشگاه اعم از مدیریت محترم نظارت و ارزیابی جناب آقای دکتر محمدرضا زادکرمی، سرکار خانم پریسا مزارعیان رئیس واحد آمار دانشگاه، کارشناس واحد آمار جناب آقای محمد جواد کوچک شوشتری، رابطین آماری حوزه معاونت آموزشی سرکار خانم حمده جادری، حوزه معاونت اداری و مالی سرکار خانم شیوا احمدزاده، حوزه پژوهشی سرکار خانم زهراگودرزی، حوزه معاونت فرهنگی سرکار خانم سارا چراغی، معاونت دانشجویی سرکار خانم هاجر شاخی و حوزه ریاست دانشگاه جناب آقای ایرج عسکری و سایر همکاران ذیربط بوده است که در اینجا لازم میدانم از آنان تشکر نمایم. از خداوند متعال توفیق همه‌ی عزیزان را مسئلت دارم.

و من ا...التوفیق

دکتر غلامحسین خواجه

رئیس دانشگاه



## دانشگاه شهید چمران اهواز در یک نگاه

دانشگاه شهید چمران اهواز وارث پر ارزش ترین تاریخ علوم و دانش ایران و حتی جهان قدیم است. بدون تردید، در طی شش قرن نام جندی شاپور مترادف با مرکزی بوده است که در آن علوم فلسفه، نجوم، ریاضیات و مخصوصاً پزشکی در حد اعلائی خود تدریس می شده است.

حیات دوباره دانشگاه از سال ۱۳۳۴ هجری شمسی با ایجاد دانشکده کشاورزی و پذیرش ۴۰ دانشجو در دوره جدید آغاز شد. سپس در سال ۱۳۳۵ مقدمات ایجاد دانشکده پزشکی فراهم آمد و بتدریج سایر دانشکده ها از آن پس فعال شدند. تا قبل از پیروزی شکوهمند انقلاب اسلامی در سال ۱۳۵۷ این دانشگاه نزدیک به ۴ هزار دانشجوی مشغول به تحصیل در ۴۰ رشته تحصیلی در مقطع لیسانس و ۱۷ رشته تحصیلی در مقطع فوق لیسانس داشته است. پس از انقلاب و در دوران جنگ تحمیلی این دانشگاه یکی از پایگاه های اصلی رزمندگان اسلام در دفاع مقدس به شمار می رفت و مقر اصلی شهید دکتر چمران بود. پس از به شهادت رسیدن این سردار بزرگ و به پاس بزرگداشت نام و خاطره آن مرد، نام دانشگاه جندی شاپور به دانشگاه شهید چمران اهواز تغییر یافت.

قابل ذکر است دانشگاه شهید چمران اهواز به عنوان دانشگاه مادر شاهد به ثمر رسیدن استقلال واحدهای اقماری خود بوده است که به ترتیب دانشگاه **لرستان** (سال ۱۳۵۸)، دانشگاه علوم و فنون دریایی خرمشهر (سال ۱۳۸۲)، دانشگاه کشاورزی و منابع طبیعی رامین (سال ۱۳۸۳)، دانشگاه صنعتی جندی شاپور دزفول (سال ۱۳۸۳) و دانشگاه صنعتی خاتم الانبیاء (ص) بهبهان (سال ۱۳۸۶).

هم اکنون دانشگاه شهید چمران دارای ۱۴ دانشکده با ۵۳ گروه آموزشی می باشد که شامل ۲۲ گروه علوم انسانی، ۷ گروه علوم پایه، ۷ گروه علوم فنی و مهندسی، ۱۳ گروه علوم کشاورزی و دامپزشکی و ۲ گروه هنر می باشد. این گروه ها مجموعاً شامل ۳ رشته در مقطع کاردانی، ۲ رشته در مقطع کارشناسی ناپیوسته، ۵۴ رشته در مقطع کارشناسی پیوسته، ۱۷۵ رشته در مقطع کارشناسی ارشد، ۹۳ رشته در مقطع دکتری تخصصی و یک رشته در مقطع دکتری حرفه ای هستند. از این تعداد، ۴۵ رشته در مقطع کارشناسی ارشد و ۱۸ رشته در مقطع دکترای تخصصی مربوط به پردیس بین الملل می باشد. ۸۸٫۹ درصد از ۵۷۸ عضو هیات علمی دانشگاه دارای رتبه استادیاری و بالاتر می باشند و قریب به ۵۰۰۰ دانشجوی تحصیلات تکمیلی در این دانشگاه مشغول به تحصیل هستند.

هم چنین از سال ۱۳۹۱ واحد پردیس بین الملل ارونند راه اندازی و در حال حاضر تعداد ۳۲۳ دانشجوی تحصیلات تکمیلی در این واحد مشغول به تحصیل می باشند.

### واحد های آموزشی دانشگاه شهید چمران اهواز در سال تحصیلی ۹۶ - ۱۳۹۵

گروه کشاورزی و دامپزشکی :

سال تأسیس	نام دانشکده
۱۳۳۴	کشاورزی
۱۳۸۲	مهندسی علوم آب
۱۳۵۳	دامپزشکی

گروه علوم پایه :

سال تأسیس	نام دانشکده
۱۳۴۹	علوم پایه
۱۳۷۸	علوم ریاضی
۱۳۸۳	علوم زمین

گروه علوم انسانی :

سال تأسیس	نام دانشکده
۱۳۵۲	ادبیات و علوم انسانی
۱۳۳۵	اقتصاد و علوم اجتماعی
۱۳۵۷	الهیات و معارف اسلامی
۱۳۵۶	تربیت بدنی
۱۳۴۹	علوم تربیتی و روانشناسی

گروه هنر :

سال تأسیس	نام دانشکده
۱۳۸۳	هنر شوستر
۱۳۹۳	باستان شناسی

گروه فنی و مهندسی :

سال تأسیس	نام دانشکده
۱۳۵۶	مهندسی

سال تأسیس	نام واحد
۱۳۹۱	پردیس بین الملل

### رؤسای دانشگاه از بدو تأسیس تا کنون

دکتر منوچهر دوائی، مهندس قائم مقامی، مهندس محمدصادق نجفی (۶۰/۷ لغایت ۶۳/۸)، دکتر عبدالرسول کاظم پور (۶۳/۸ لغایت ۶۹/۴)، دکتر خسرو نادران طحان (۶۹/۴ لغایت ۷۲/۸)، دکتر نصرت اله ضرغام (۷۲/۸ لغایت ۷۴/۶)، دکتر منصور سیاری (۷۴/۶ لغایت ۷۹/۵)، دکتر عبدالمهدی بخشنده (۷۹/۵ لغایت ۸۰/۲)، دکتر مسعود صفایی مقدم (۸۰/۲ لغایت ۸۴/۹)، دکتر سید محمدحسین نوری موگیگی (۸۴/۹ لغایت ۸۶/۶)، دکتر مرتضی زرگر شوشتری (۸۶/۶ لغایت ۸۹/۵)، دکتر حسن مروتی (۸۹/۵ لغایت ۹۲/۱۲)، دکتر محمدعباسی اردکانی (۹۳/۱ تا ۹۴/۸) دکتر غلامحسین خواجه (۹۴/۸ تا کنون).

## دانشکده ها و گروههای آموزشی دانشگاه شهید چمران اهواز در سال تحصیلی 95 - 96

نام دانشکده	نام گروه آموزشی	ردیف
دانشکده علوم آب	آب و فاضلاب (محیط زیست)	28
	هیدرولوژی و منابع آب	29
	آبیاری و زهکشی	30
	سازه های آبی	31
دانشکده علوم تربیتی و روانشناسی	روانشناسی بالینی	32
	روانشناسی صنعتی و سازمانی	33
	روانشناسی تربیتی	34
	مشاوره و راهنمایی	35
	کتابداری	36
	علوم تربیتی	37
دانشکده علوم ریاضی	آمار	38
	ریاضی	39
دانشکده کشاورزی	ماشین های کشاورزی	40
	گیاهپزشکی	41
	خاکشناسی	42
	باغبانی	43
	زراعت	44
دانشکده مهندسی	برق	45
	مکانیک	46
	کامپیوتر	47
	مواد	48
	عمران	49
	معماری	50
دانشکده هنر شوشتر	هنرهای تجسمی - گرافیک	51
	هنرهای تجسمی - نقاشی	52
	کامپیوتر	53
دانشکده باستان شناسی		

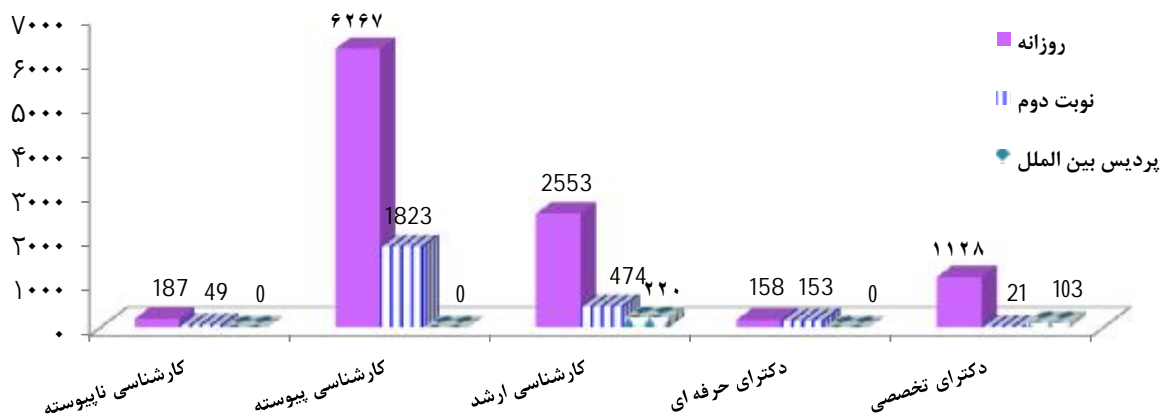
نام دانشکده	نام گروه آموزشی	ردیف
دانشکده ادبیات و علوم انسانی	تاریخ	1
	زبان فرانسه	2
	زبان انگلیسی	3
	ادبیات فارسی	4
دانشکده اقتصاد و علوم اجتماعی	اقتصاد بازرگانی	5
	اقتصاد نظری	6
	حقوق	7
	علوم اجتماعی	8
	حسابداری	9
	مدیریت	10
دانشکده الهیات و معارف اسلامی	علوم قرآنی و حدیث	11
	فقه و مبانی حقوق اسلامی	12
	زبان و ادبیات عرب	13
دانشکده تربیت بدنی و علوم ورزشی	مدیریت و برنامه ریزی ورزشی	14
	فیزیولوژی ورزشی	15
	روانشناسی ورزشی	16
دانشکده دامپزشکی	پاتوبیولوژی	17
	بهداشت و کنترل مواد غذایی	18
	علوم درمانگاهی	19
دانشکده علوم	علوم پایه	20
	ژنتیک	21
	زیست شناسی	22
	فیزیک	23
دانشکده علوم زمین	شیمی	24
	جغرافیا و برنامه ریزی شهری	25
	سنجش از دور و GIS	26
	زمین شناسی	27

**دانشجویان شاغل به  
تحصیل دانشگاه شهید  
چمران اهواز  
در سال تحصیلی  
95 - 96**

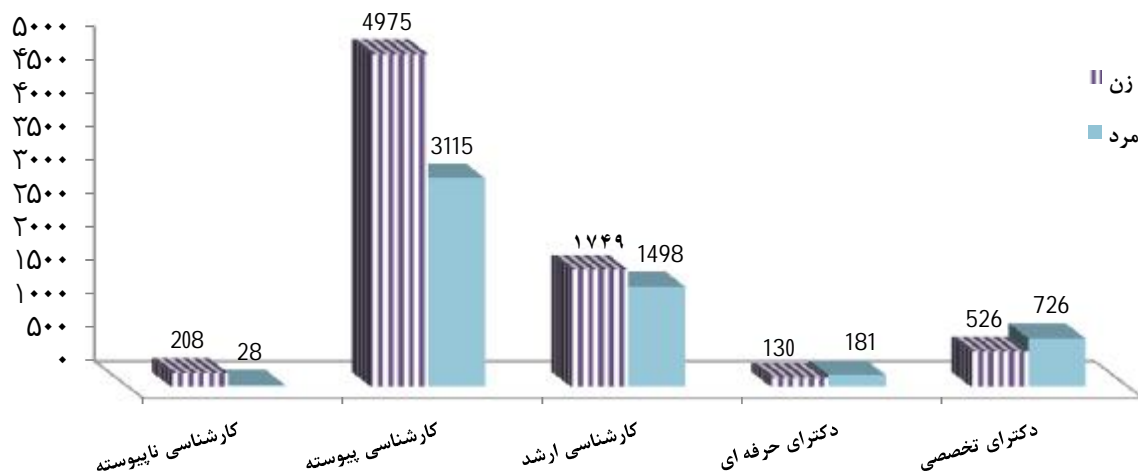
جدول 1 - تعداد کل دانشجویان دانشگاه شهید چمران اهواز به تفکیک مقطع تحصیلی، جنسیت و نوع پذیرش در سال تحصیلی 96-95

مقطع تحصیلی	روزانه			نوبت دوم			پردیس بین الملل			جمع		
	جمع	مرد	زن	جمع	مرد	زن	جمع	مرد	زن	جمع	مرد	زن
کارشناسی ناپیوسته	187	23	164	49	5	44	0	0	0	236	28	208
کارشناسی پیوسته	6267	2386	3881	1823	729	1094	0	0	0	8090	3115	4975
کارشناسی ارشد	2553	1163	1390	474	228	246	220	107	113	3247	1498	1749
دکترای حرفه ای	158	100	58	153	81	72	0	0	0	311	181	130
دکترای تخصصی	1128	652	476	21	14	7	103	60	43	1252	726	526
جمع مقاطع	10293	4324	5969	2520	1057	1463	323	167	156	13136	5548	7588

نمودار 1 - تعداد کل دانشجویان دانشگاه به تفکیک مقطع تحصیلی و نوع پذیرش در سال تحصیلی 96-95

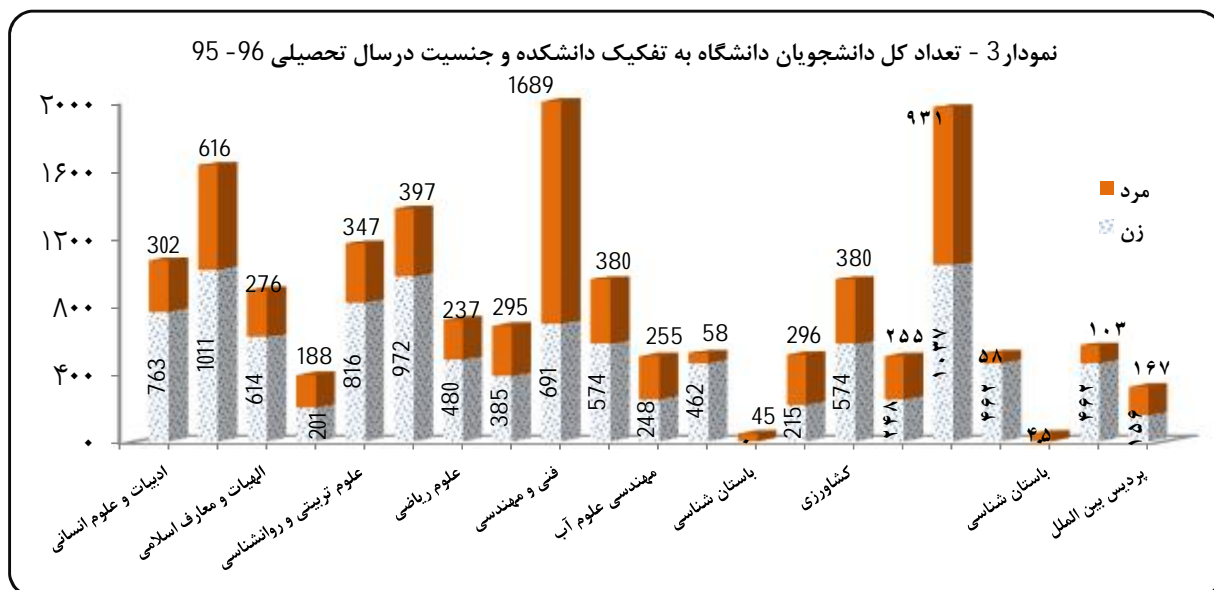


نمودار 2 - تعداد کل دانشجویان دانشگاه به تفکیک مقطع تحصیلی و جنسیت در سال تحصیلی 96-95



جدول 2 - تعداد کل دانشجویان دانشگاه شهید چمران اهواز به تفکیک گروه تحصیلی، دانشکده، مقطع تحصیلی و جنسیت در سال تحصیلی 96 - 95

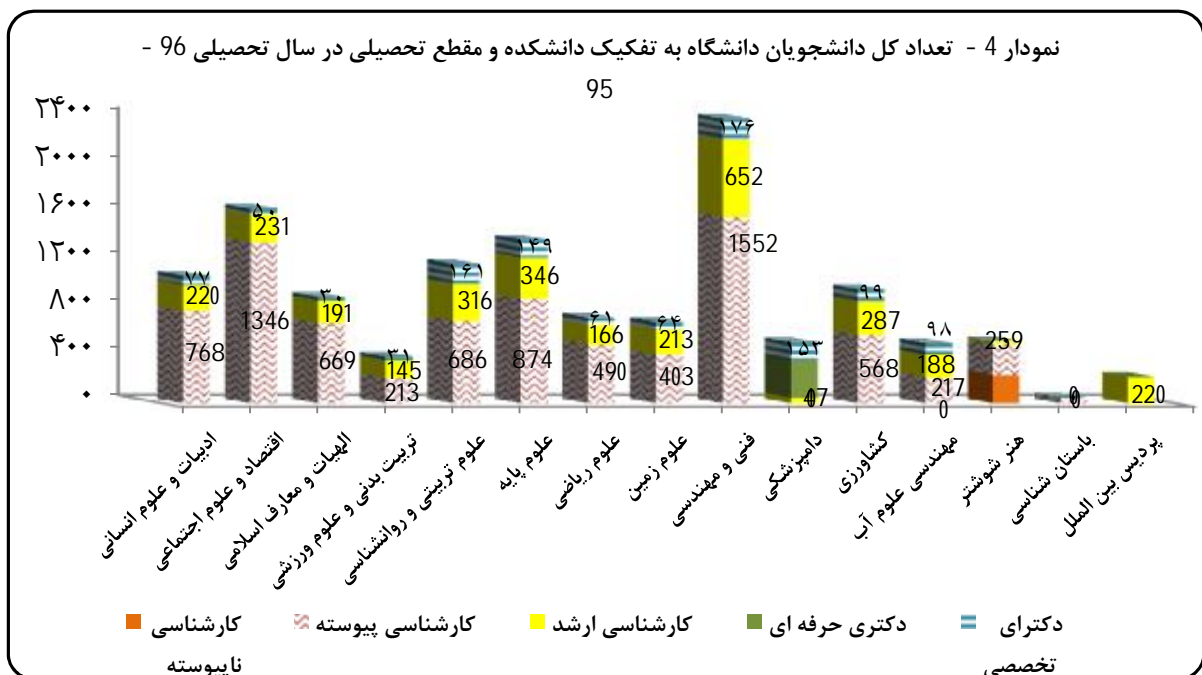
گروه تحصیلی	دانشکده	کارشناسی ناپیوسته		کارشناسی پیوسته		کارشناسی ارشد		دکترای حرفه ای		دکتری تخصصی		جمع	
		مرد	زن	مرد	زن	مرد	زن	مرد	زن	مرد	زن	مرد	زن
انسانی	ادبیات و علوم انسانی	0	0	177	591	84	136	0	0	41	36	302	763
	اقتصاد و علوم اجتماعی	0	0	482	864	101	130	0	0	33	17	616	1011
	الهیات و معارف اسلامی	0	0	177	492	80	111	0	0	19	11	276	614
	تربیت بدنی و علوم ورزشی	0	0	97	116	71	74	0	0	20	11	188	201
	علوم تربیتی و روانشناسی	0	0	155	531	106	210	0	0	86	75	347	816
جمع گروه		0	0	1088	2594	442	661	0	0	199	150	1729	3405
علوم پایه	علوم پایه	0	0	274	600	81	265	0	0	42	107	397	972
	علوم ریاضی	0	0	153	337	49	117	0	0	35	26	237	480
	علوم زمین	0	0	152	251	90	123	0	0	53	11	295	385
جمع گروه		0	0	579	1188	220	505	0	0	130	144	929	1837
فنی و مهندسی	فنی و مهندسی	0	0	1067	485	483	169	0	0	139	37	1689	691
	جمع گروه	0	0	1067	485	483	169	0	0	139	37	1689	691
کشاورزی و دامپزشکی	دامپزشکی	0	0	0	0	24	23	181	130	91	62	296	215
	کشاورزی	0	0	220	348	111	176	0	0	49	50	380	574
	مهندسی علوم آب	0	0	95	122	102	86	0	0	58	40	255	248
جمع گروه		0	0	315	470	237	285	181	130	198	152	931	1037
هنر	هنر شوستر	28	208	21	238	9	16	0	0	0	0	58	462
	باستان شناسی	0	0	45	0	0	0	0	0	0	0	45	0
جمع گروه		28	208	66	238	9	16	0	0	0	0	103	462
پردیس بین الملل		0	0	0	0	107	113	0	0	60	43	167	156
جمع مقاطع		28	208	3115	4975	1498	1749	181	130	726	526	5548	7588
جمع کل		236	8090	3247	8090	311	1252	13136	13136	13136	13136	13136	13136





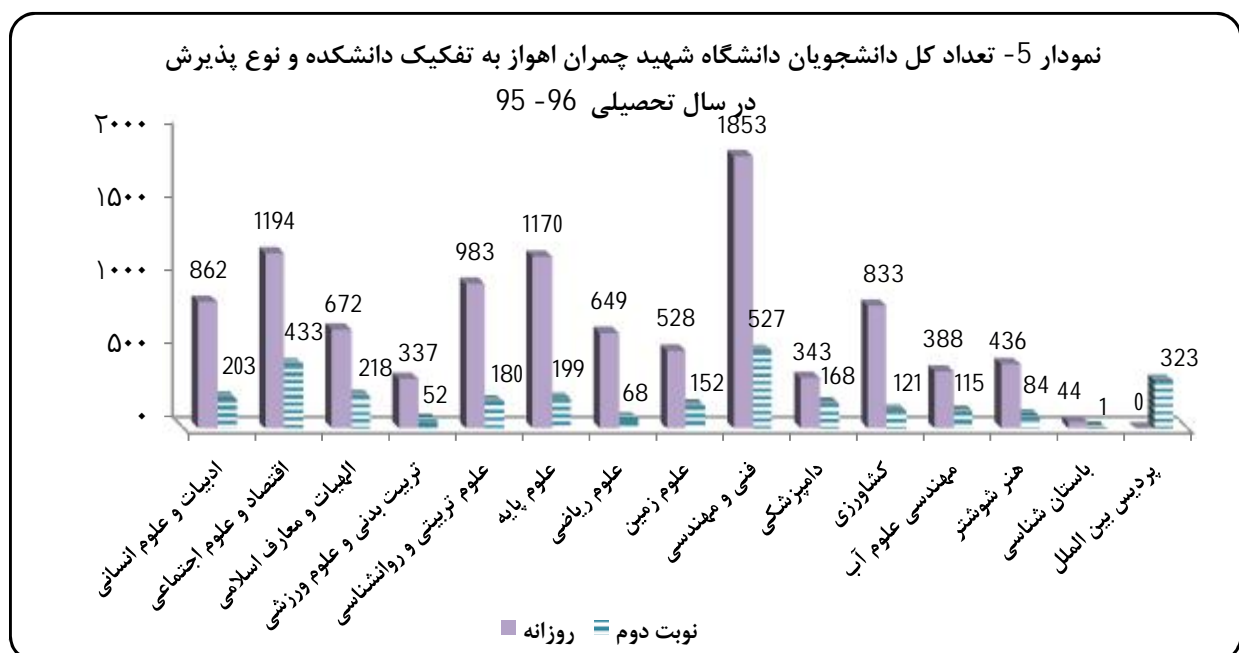
جدول 3 - تعداد کل دانشجویان دانشگاه شهید چمران اهواز به تفکیک گروه تحصیلی، دانشکده ومقطع تحصیلی در سال تحصیلی 96 - 95

گروه	دانشکده	کارشناسی ناپیوسته	کارشناسی پیوسته	کارشناسی ارشد	دکترای حرفه ای	دکترای تخصصی	جمع
علوم انسانی	ادبیات و علوم انسانی	0	768	220	0	77	1065
	اقتصاد و علوم اجتماعی	0	1346	231	0	50	1627
	الهیات و معارف اسلامی	0	669	191	0	30	890
	تربیت بدنی و علوم ورزشی	0	213	145	0	31	389
	علوم تربیتی و روانشناسی	0	686	316	0	161	1163
جمع گروه							5134
علوم پایه	علوم پایه	0	874	346	0	149	1369
	علوم ریاضی	0	490	166	0	61	717
	علوم زمین	0	403	213	0	64	680
جمع گروه							2766
فنی و مهندسی	فنی و مهندسی	0	1552	652	0	176	2380
	جمع گروه						
کشاورزی و دامپزشکی	دامپزشکی	0	0	47	311	153	511
	کشاورزی	0	568	287	0	99	954
	مهندسی علوم آب	0	217	188	0	98	503
جمع گروه							1968
هنر	هنر شوستر	236	259	25	0	0	520
	باستان شناسی	0	45	0	0	0	45
	جمع گروه						
پرديس بين الملل							323
جمع مقاطع							13136



جدول 4 - تعداد کل دانشجویان دانشگاه شهید چمران اهواز به تفکیک گروه تحصیلی، دانشکده و نوع پذیرش در سال تحصیلی 96 - 95

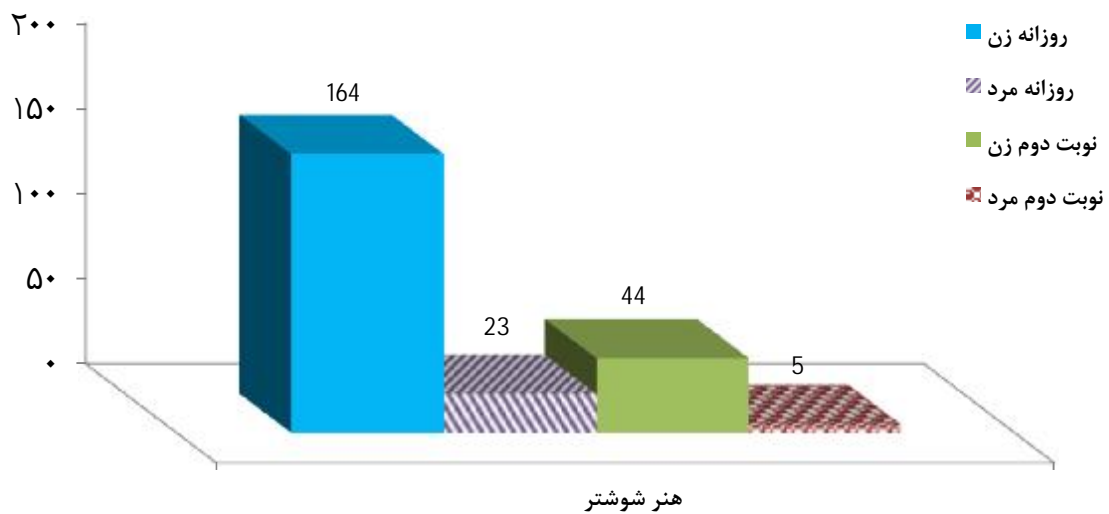
گروه	دانشکده	روزانه			نوبت دوم + پردیس بین الملل			جمع		
		زن	مرد	جمع	زن	مرد	جمع	زن	مرد	جمع
علوم انسانی	ادبیات و علوم انسانی	620	242	862	143	60	203	763	302	1065
	اقتصاد و علوم اجتماعی	735	459	1194	276	157	433	1011	616	1627
	الهیات و معارف اسلامی	464	208	672	150	68	218	614	276	890
	تربیت بدنی و علوم ورزشی	169	168	337	32	20	52	201	188	389
	علوم تربیتی و روانشناسی	687	296	983	129	51	180	816	347	1163
<b>جمع گروه</b>										
علوم پایه	علوم پایه	820	350	1170	152	47	199	972	397	1369
	علوم ریاضی	424	225	649	56	12	68	480	237	717
	علوم زمین	294	234	528	91	61	152	385	295	680
<b>جمع گروه</b>										
فنی و مهندسی	فنی و مهندسی	538	1315	1853	153	374	527	691	1689	2380
	<b>جمع گروه</b>									
کشاورزی و دامپزشکی	دامپزشکی	135	208	343	80	88	168	215	296	511
	کشاورزی	501	332	833	73	48	121	574	380	954
	مهندسی علوم آب	196	192	388	52	63	115	248	255	503
<b>جمع گروه</b>										
هنر	هنر شوستر	386	50	436	77	7	84	463	57	520
	باستان شناسی	0	44	44	0	1	1	0	45	45
	<b>جمع گروه</b>									
<b>پردیس بین الملل</b>										
<b>جمع</b>										
		5969	4323	10292	1620	1224	2844	7589	5547	13136



جدول 5 - تعداد کل دانشجویان مقطع کارشناسی ناپیوسته دانشگاه به تفکیک دانشکده و نوع پذیرش در سال تحصیلی 96 - 95

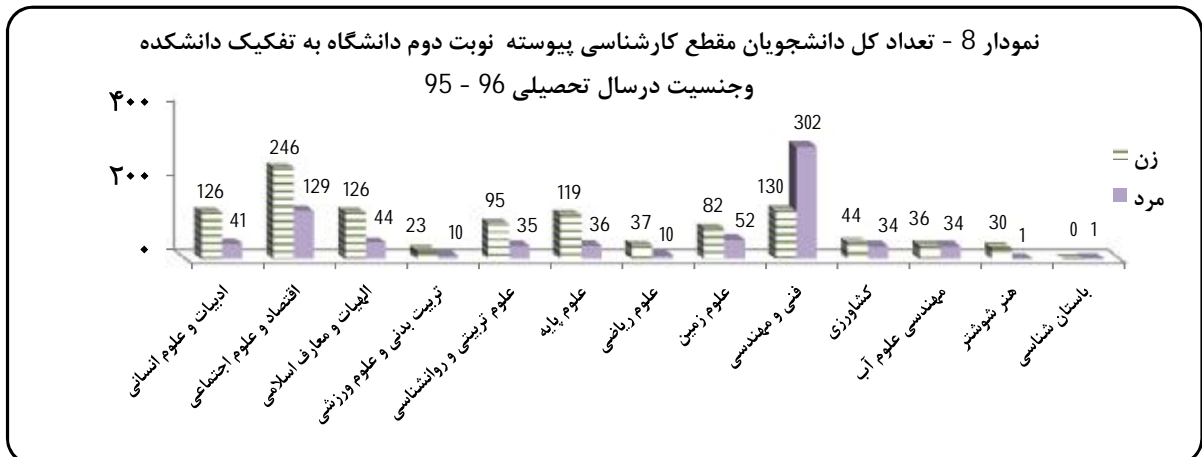
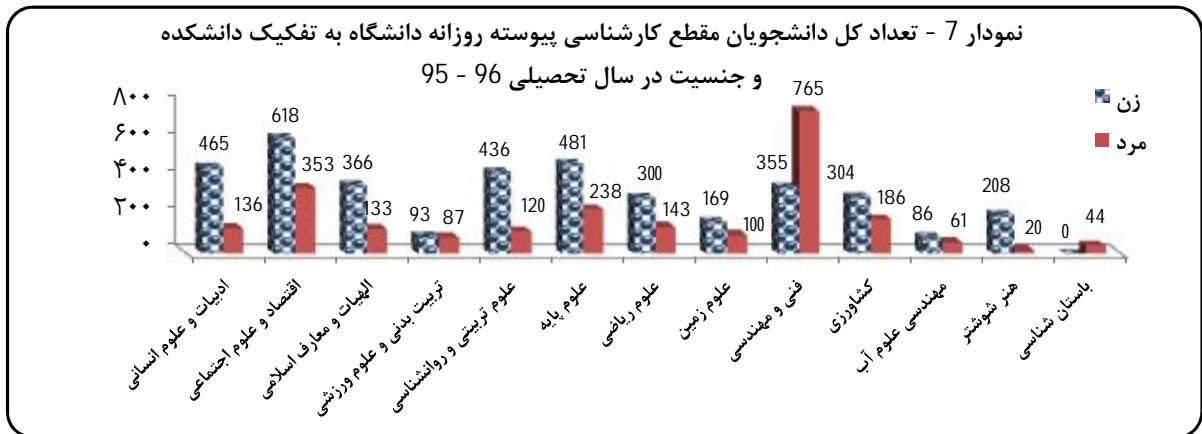
دانشکده	روزانه		نوبت دوم		جمع	
	زن	مرد	زن	مرد	مرد	زن
هنر شوستر	164	23	44	5	28	236
جمع	164	23	44	5	28	236

نمودار 6 - تعداد کل دانشجویان مقطع کارشناسی ناپیوسته دانشگاه به تفکیک جنسیت و نوع پذیرش در سال تحصیلی 96 - 95



جدول 6 - تعداد کل دانشجویان مقطع کارشناسی پیوسته دانشگاه به تفکیک گروه تحصیلی، دانشکده و نوع پذیرش در سال تحصیلی 96 - 95

گروه	دانشکده	روزانه		نوبت دوم		جمع	
		مرد	زن	مرد	زن	مرد	زن
علوم انسانی	ادبیات و علوم انسانی	136	465	41	126	177	768
	اقتصاد و علوم اجتماعی	353	618	129	246	482	1346
	الهیات و معارف اسلامی	133	366	44	126	177	669
	تربیت بدنی و علوم ورزشی	87	93	10	23	97	213
	علوم تربیتی و روانشناسی	120	436	35	95	155	686
<b>جمع گروه</b>		<b>829</b>	<b>1978</b>	<b>259</b>	<b>616</b>	<b>1088</b>	<b>3682</b>
علوم پایه	علوم پایه	238	481	36	119	274	874
	علوم ریاضی	143	300	10	37	153	490
	علوم زمین	100	169	52	82	152	403
<b>جمع گروه</b>		<b>481</b>	<b>950</b>	<b>98</b>	<b>238</b>	<b>579</b>	<b>1767</b>
فنی و مهندسی	فنی و مهندسی	765	355	302	130	1067	1552
	<b>جمع گروه</b>		<b>765</b>	<b>355</b>	<b>302</b>	<b>130</b>	<b>1067</b>
کشاورزی	کشاورزی	186	304	34	44	220	568
	مهندسی علوم آب	61	86	34	36	95	217
<b>جمع گروه</b>		<b>247</b>	<b>390</b>	<b>68</b>	<b>80</b>	<b>315</b>	<b>785</b>
هنر	هنر شوستر	20	208	1	30	21	259
	باستان شناسی	44	0	1	0	45	45
	<b>جمع گروه</b>		<b>64</b>	<b>208</b>	<b>2</b>	<b>30</b>	<b>66</b>
<b>جمع مقاطع</b>		<b>2386</b>	<b>3881</b>	<b>729</b>	<b>1094</b>	<b>3115</b>	<b>8090</b>

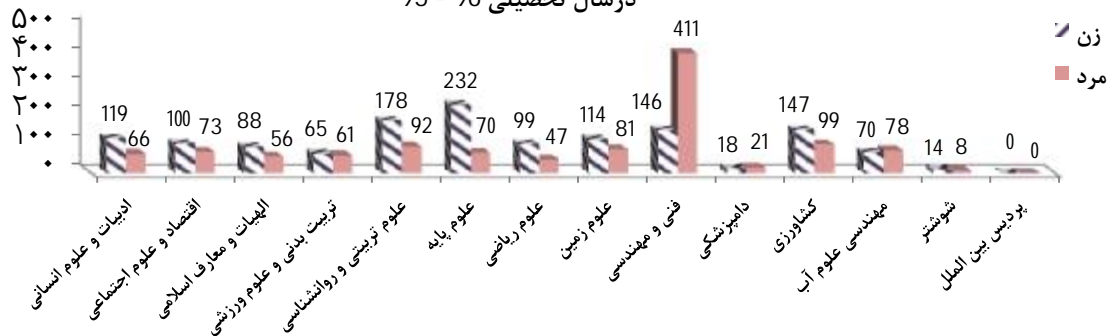




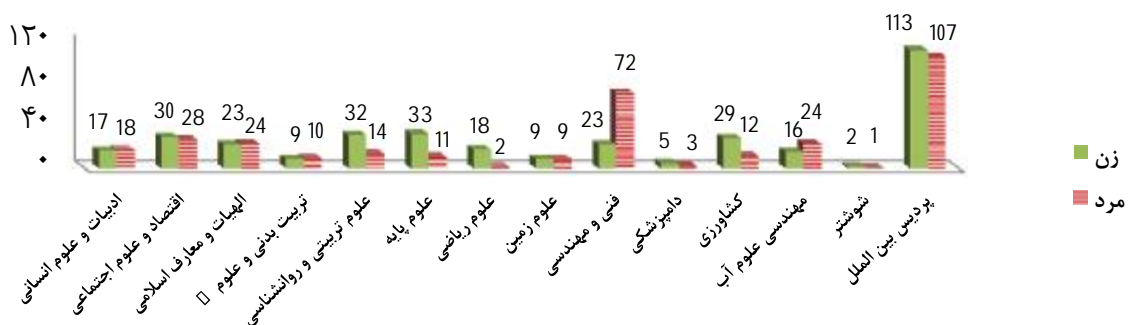
جدول 7 - تعداد کل دانشجویان مقطع کارشناسی ارشد دانشگاه به تفکیک گروه تحصیلی، دانشکده و نوع پذیرش در سال تحصیلی 96 - 95

گروه	دانشکده	روزانه		نوبت دوم + پردیس بین الملل		جمع	
		مرد	زن	مرد	زن	مرد	زن
علوم انسانی	ادبیات و علوم انسانی	66	119	18	17	84	220
	اقتصاد و علوم اجتماعی	73	100	28	30	101	231
	الهیات و معارف اسلامی	56	88	24	23	80	191
	تربیت بدنی و علوم ورزشی	61	65	10	9	71	145
	علوم تربیتی و روانشناسی	92	178	14	32	106	316
<b>جمع گروه</b>		<b>348</b>	<b>550</b>	<b>94</b>	<b>111</b>	<b>442</b>	<b>1103</b>
علوم پایه	علوم پایه	70	232	11	33	81	346
	علوم ریاضی	47	99	2	18	49	166
	علوم زمین	81	114	9	9	90	213
<b>جمع گروه</b>		<b>198</b>	<b>445</b>	<b>22</b>	<b>60</b>	<b>220</b>	<b>725</b>
فنی و مهندسی	فنی و مهندسی	411	146	72	23	483	652
<b>جمع گروه</b>		<b>411</b>	<b>146</b>	<b>72</b>	<b>23</b>	<b>483</b>	<b>652</b>
کشاورزی و دامپزشکی	دامپزشکی	21	18	3	5	24	47
	کشاورزی	99	147	12	29	111	287
	مهندسی علوم آب	78	70	24	16	102	188
<b>جمع گروه</b>		<b>198</b>	<b>235</b>	<b>39</b>	<b>50</b>	<b>237</b>	<b>522</b>
هنر	شوشتر	8	14	1	2	9	25
<b>جمع</b>		<b>1163</b>	<b>1390</b>	<b>335</b>	<b>359</b>	<b>1498</b>	<b>3247</b>

نمودار 9 - تعداد کل دانشجویان مقطع کارشناسی ارشد روزانه دانشگاه به تفکیک دانشکده و جنسیت در سال تحصیلی 96 - 95



نمودار 10 - تعداد کل دانشجویان مقطع کارشناسی ارشد نوبت دوم دانشگاه به تفکیک دانشکده و جنسیت در سال تحصیلی 96 - 95



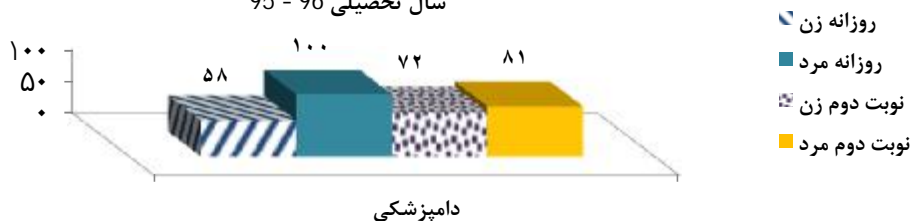
جدول 8- تعداد کل دانشجویان مقطع دکترای حرفه ای دانشگاه به تفکیک نوع پذیرش در سال تحصیلی 96 - 95

دانشکده	روزانه		نوبت دوم		جمع	
	زن	مرد	زن	مرد	زن	مرد
دامپزشکی	58	100	72	81	130	181
جمع	58	100	72	81	130	181

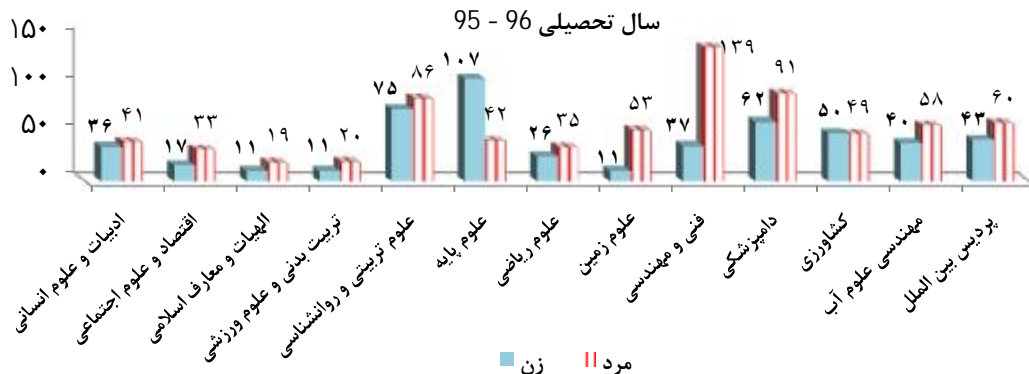
جدول 9- تعداد کل دانشجویان مقطع دکترای تخصصی دانشگاه به تفکیک گروه تحصیلی، دانشکده و نوع پذیرش در سال تحصیلی 96 - 95

گروه	دانشکده	روزانه		نوبت دوم + پردیس بین الملل		جمع	
		زن	مرد	زن	مرد	زن	مرد
علوم انسانی	ادبیات و علوم انسانی	36	40	0	1	36	41
	اقتصاد و علوم اجتماعی	17	33	0	0	17	33
	الهیات و معارف اسلامی	10	19	1	0	11	19
	تربیت بدنی و علوم ورزشی	11	20	0	0	11	20
	علوم تربیتی و روانشناسی	73	84	2	2	75	86
جمع گروه		147	196	3	3	150	199
علوم پایه	علوم پایه	107	42	0	0	107	42
	علوم ریاضی	25	35	1	0	26	35
	علوم زمین	11	53	0	0	11	53
جمع گروه		143	130	1	0	144	130
فنی و مهندسی	فنی و مهندسی	37	139	0	0	37	139
	جمع گروه	37	139	0	0	37	139
کشاورزی و دامپزشکی	دامپزشکی	59	87	3	4	62	91
	کشاورزی	50	47	0	2	50	49
	مهندسی علوم آب	40	53	0	5	40	58
	جمع گروه	149	187	3	11	152	198
	پردیس بین الملل	0	0	43	60	43	60
جمع		476	652	50	74	526	726

نمودار 11- تعداد کل دانشجویان مقطع دکترای حرفه ای دانشگاه به تفکیک جنسیت و نوع پذیرش در سال تحصیلی 96 - 95



نمودار 12- تعداد کل دانشجویان مقطع دکترای تخصصی دانشگاه به تفکیک دانشکده و جنسیت در سال تحصیلی 96 - 95



جدول 10 - مقایسه تعداد دانشجویان مقاطع مختلف تحصیلی دانشگاه شهید چمران اهواز طی سالهای 95 - 1375

سال تحصیلی	مقطع تحصیلی	کاردانی	کارشناسی ناپیوسته	کارشناسی پیوسته	کارشناسی ارشد	دکترای حرفه ای	دکتری تخصصی و phd	جمع مقاطع تحصیلات تکمیلی	جمع کل دانشگاه
95-96		0	236	8090	3247	311	1252	4810	13136
94-95		1	215	8297	3325	281	1195	4801	13314
93-94		24	214	9857	3577	361	1140	5078	15173
92-93		52	147	10252	3505	401	935	4841	15292
91-92		153	97	10527	3179	439	701	4319	15096
90-91		217	100	10339	2603	459	566	3628	14284
89-90		267	71	10642	2435	472	426	3333	14313
88-89		291	53	10160	2102	460	325	2887	13391
87-88		277	27	10685	1661	400	258	2319	13308
86-87		292	1	10382	1229	386	184	1799	12474
85-86		256	8	10203	1056	348	140	1544	12011
84-85		216	622	10206	918	313	131	1362	12406
83-84		169	652	10337	1035	286	132	1453	12611
82-83		544	13361		1058	312	141	1511	15416
81-82		504	11750		860	335	153	1348	13602
80-81		410	10641		784	313	135	1232	12283
79-80		411	11880		829	295	112	1236	13527
78-79		433	12336		656	282	95	1033	13802
77-78		451	12110		584	253	90	927	13488
76-77		448	11261		481	247	67	795	12504
75-76		423	10604		390	275	35	700	11727

در سال تحصیلی 82 - 81 و 82-83 تعداد 683 نفر بورسیه آموزش و پرورش در مقطع کارشناسی ناپیوسته

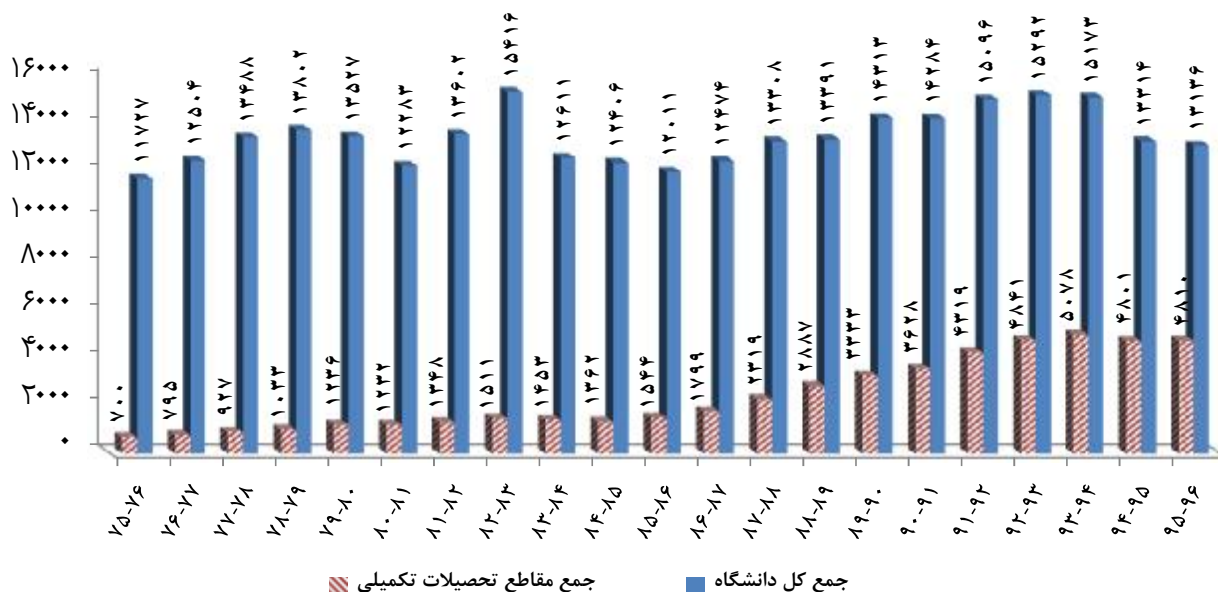
از طرف سازمان سنجش به دانشگاه معرفی و ثبت نام گردید.

سال 1382 دانشکده علوم دریایی، سال 1383 مجتمع عالی آموزشی و پژوهشی رامین، دانشکده فنی دزفول و سال 1388

دانشکده منابع طبیعی بهبهان مستقل و از آمار دانشگاه خارج گردیده اند.

سال 95 - 94 به دلیل پالایش در برنامه آموزشی سما و کم شدن پذیرش در دوره شبانه و پردیس بین الملل آمار دانشجویان تقلیل یافته است.

نمودار 13- مقایسه تعداد کل دانشجویان تحصیلات تکمیلی دانشگاه طی سالهای 95 - 1375



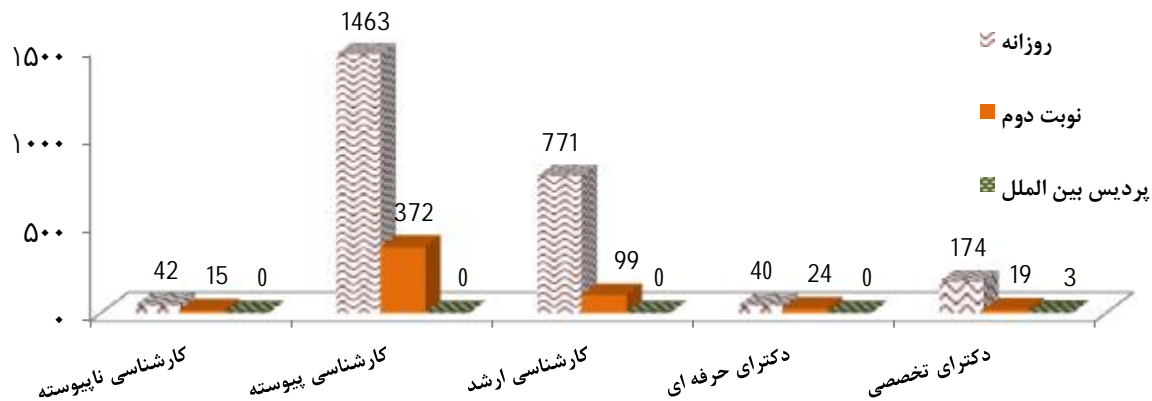
**پذیرفته شدگان  
(ثبت نام شدگان)  
دانشگاه شهید چمران  
اهواز در سال تحصیلی  
96 - 95**



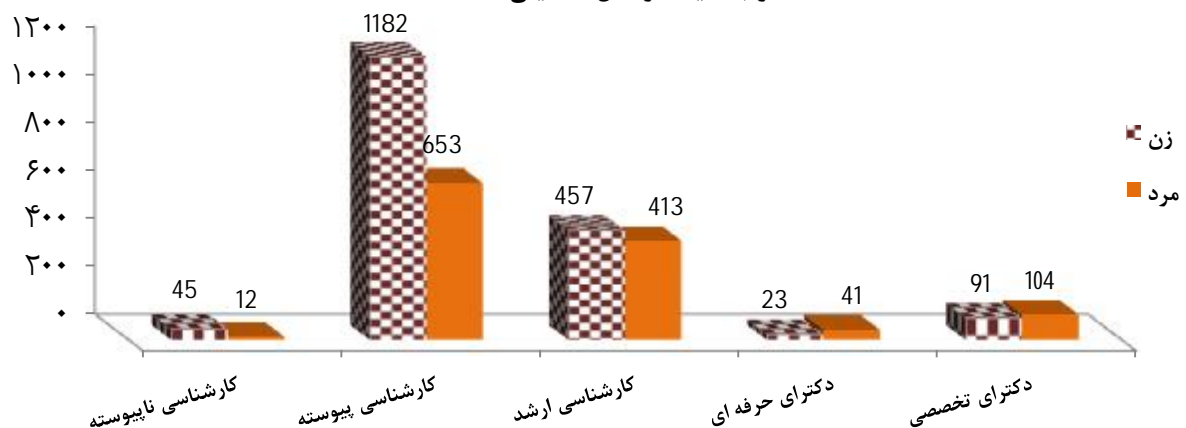
جدول 11 - تعداد کل پذیرفته شدگان (ثبت نام شدگان) دانشگاه شهید چمران اهواز به تفکیک مقطع تحصیلی، جنسیت و نوع پذیرش در سال تحصیلی 96 - 95

مقطع تحصیلی	روزانه			نوبت دوم			پردیس بین الملل			جمع		
	جمع	مرد	زن	جمع	مرد	زن	جمع	مرد	زن	جمع	مرد	زن
کارشناسی ناپیوسته	42	12	30	15	0	15	0	0	0	57	12	45
کارشناسی پیوسته	1463	523	940	372	130	242	0	0	0	1835	653	1182
کارشناسی ارشد	771	373	398	99	40	59	0	0	0	870	413	457
دکترای حرفه ای	40	27	13	24	14	10	0	0	0	64	41	23
دکترای تخصصی	174	91	83	19	13	6	3	1	2	195	104	91
جمع مقاطع	2490	1026	1464	529	197	332	3	1	2	3022	1224	1798

نمودار 14- کل پذیرفته شدگان (ثبت نام شدگان) دانشگاه شهید چمران اهواز به تفکیک مقطع تحصیلی و نوع پذیرش در سال تحصیلی 96 - 95



نمودار 15 - کل پذیرفته شدگان (ثبت نام شدگان) دانشگاه شهید چمران اهواز به تفکیک مقطع تحصیلی و جنسیت در سال تحصیلی 96 - 95

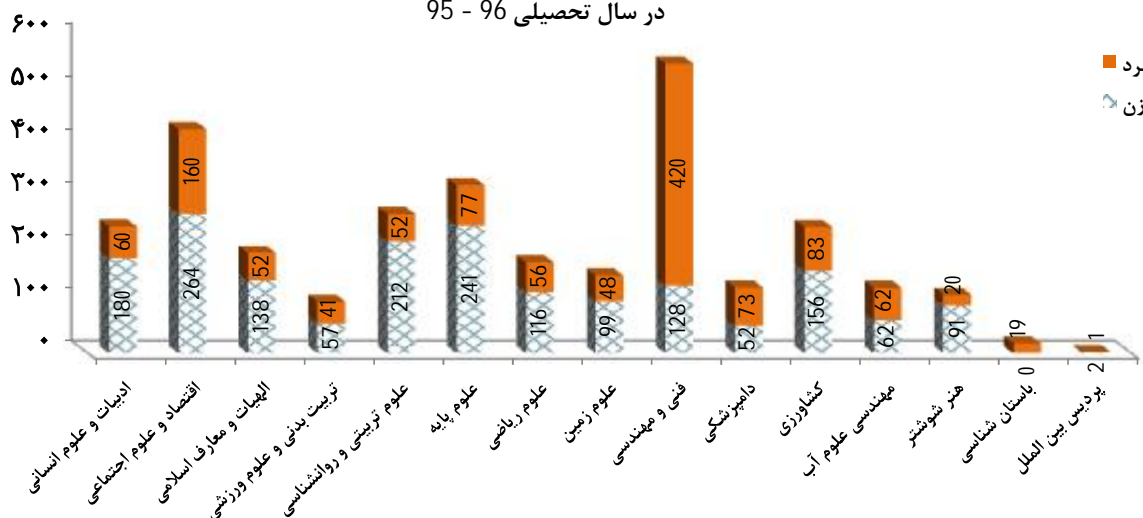




جدول 12- تعداد کل پذیرفته شدگان (ثبت نام شدگان) دانشگاه شهید چمران به تفکیک گروه تحصیلی، دانشکده، مقطع تحصیلی و جنسیت در سال تحصیلی 96 - 95

گروه	دانشکده	کارדانی		کارشناسی ناپیوسته		کارشناسی پیوسته		کارشناسی ارشد		دکترای حرفه ای		دکترای تخصصی		جمع		
		مرد	زن	مرد	زن	مرد	زن	مرد	زن	مرد	زن	مرد	زن	مرد	زن	کل
علوم انسانی	ادبیات و علوم انسانی	0	0	0	0	29	143	25	36	0	0	6	1	180	60	240
	اقتصاد و علوم اجتماعی	0	0	0	0	108	218	44	44	0	0	8	2	264	160	424
	الهیات و معارف اسلامی	0	0	0	0	32	111	17	26	0	0	3	1	138	52	190
	تربیت بدنی و علوم ورزشی	0	0	0	0	23	25	17	30	0	0	1	2	57	41	98
	علوم تربیتی و روانشناسی	0	0	0	0	20	139	22	55	0	0	10	18	212	52	264
<b>جمع گروه</b>																
علوم پایه	علوم پایه	0	0	0	0	53	161	21	71	0	0	3	9	241	77	318
	علوم ریاضی	0	0	0	0	40	76	14	36	0	0	2	4	116	56	172
	علوم زمین	0	0	0	0	16	68	28	29	0	0	4	2	99	48	147
<b>جمع گروه</b>																
فنی و مهندسی	فنی و مهندسی	0	0	0	0	79	255	43	149	0	0	6	0	128	420	548
	<b>جمع گروه</b>	0	0	0	0	79	255	43	149	0	0	6	0	128	420	548
کشاورزی و دامپزشکی	دامپزشکی	0	0	0	0	0	0	8	11	0	0	24	18	52	73	125
	کشاورزی	0	0	0	0	34	86	35	51	0	0	14	19	156	83	239
	مهندسی علوم آب	0	0	0	0	18	34	31	21	0	0	13	7	62	62	124
<b>جمع گروه</b>																
هنر	هنر شوستر	0	0	12	45	6	42	2	4	0	0	0	0	91	20	111
	باستان شناسی	0	0	0	0	19	0	0	0	0	0	0	0	0	19	19
<b>جمع گروه</b>																
	پردیس بین الملل	0	0	0	0	0	0	0	0	0	0	1	2	2	1	3
<b>جمع مقاطع</b>																
<b>جمع کل</b>																

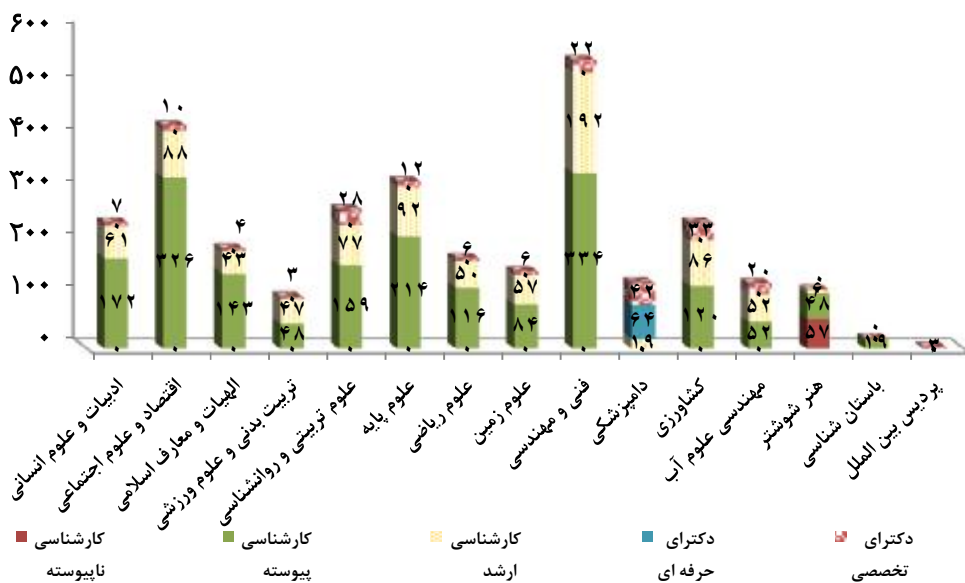
نمودار 16- تعداد کل پذیرفته شدگان (ثبت نام شدگان) دانشگاه به تفکیک دانشکده و جنسیت در سال تحصیلی 96 - 95



جدول 13 - تعداد کل پذیرفته شدگان (ثبت نام شدگان) دانشگاه شهید چمران اهواز به تفکیک گروه تحصیلی، دانشکده و مقطع تحصیلی در سال تحصیلی 96 - 95

گروه	دانشکده	کارشناسی ناپیوسته	کارشناسی پیوسته	کارشناسی ارشد	دکترای حرفه ای	دکترای تخصصی	جمع
علوم انسانی	ادبیات و علوم انسانی	0	172	61	0	7	240
	اقتصاد و علوم اجتماعی	0	326	88	0	10	424
	الهیات و معارف اسلامی	0	143	43	0	4	190
	تربیت بدنی و علوم ورزشی	0	48	47	0	3	98
	علوم تربیتی و روانشناسی	0	159	77	0	28	264
جمع گروه							1216
علوم پایه	علوم پایه	0	214	92	0	12	318
	علوم ریاضی	0	116	50	0	6	172
	علوم زمین	0	84	57	0	6	147
	جمع گروه	0	414	199	0	24	637
فنی و مهندسی	فنی و مهندسی	0	334	192	0	22	548
	جمع گروه	0	334	192	0	22	548
کشاورزی و دامپزشکی	دامپزشکی	0	0	19	64	42	125
	کشاورزی	0	120	86	0	33	239
	مهندسی علوم آب	0	52	52	0	20	124
	جمع گروه	0	172	157	64	95	488
هنر	هنر شوستر	57	48	6	0	0	111
	باستان شناسی	0	19	0	0	0	19
	جمع گروه	57	67	6	0	0	130
پر دیس بین الملل							3
جمع مقاطع							3022

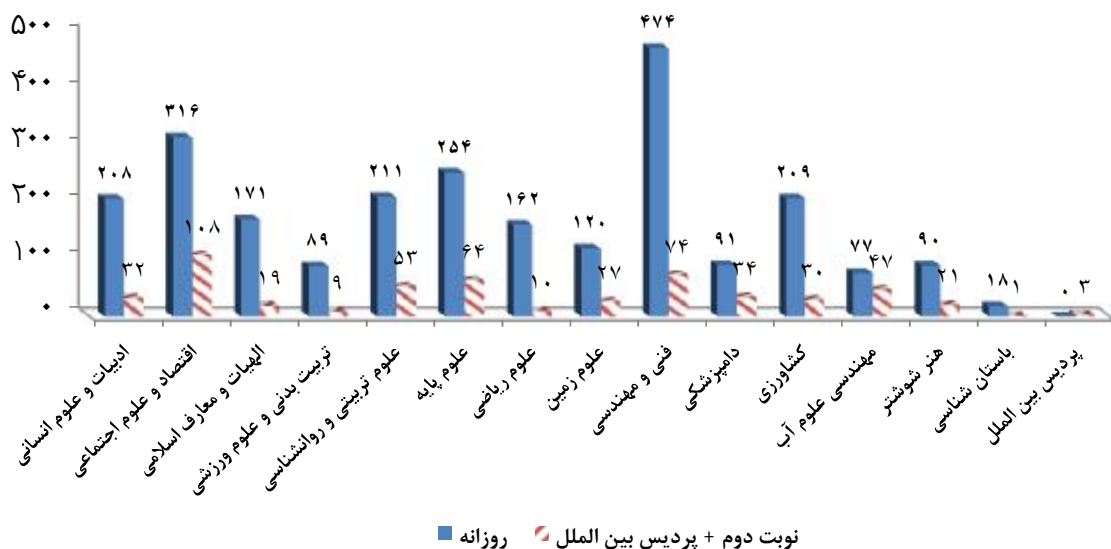
نمودار 17- تعداد کل پذیرفته شدگان (ثبت نام شدگان) دانشگاه به تفکیک دانشکده و مقطع تحصیلی در سال تحصیلی 96 - 95



جدول 14- تعداد کل پذیرفته شدگان (ثبت نام شدگان) دانشگاه شهید چمران اهواز به تفکیک گروه تحصیلی، دانشکده و نوع پذیرش در سال تحصیلی 96 - 95

گروه	دانشکده	روزانه			نوبت دوم + پردیس بین الملل			جمع		
		زن	مرد	جمع	زن	مرد	جمع	زن	مرد	جمع
علوم انسانی	ادبیات و علوم انسانی	159	49	208	21	11	32	180	60	240
	اقتصاد و علوم اجتماعی	193	123	316	71	37	108	264	160	424
	الهیات و معارف اسلامی	124	47	171	14	5	19	138	52	190
	تربیت بدنی و علوم ورزشی	51	38	89	6	3	9	57	41	98
	علوم تربیتی و روانشناسی	170	41	211	42	11	53	212	52	264
جمع گروه		697	298	995	154	67	221	851	365	1216
علوم پایه	علوم پایه	189	65	254	52	12	64	241	77	318
	علوم ریاضی	108	54	162	8	2	10	116	56	172
	علوم زمین	78	42	120	21	6	27	99	48	147
جمع گروه		375	161	536	81	20	101	456	181	637
فنی و مهندسی	فنی و مهندسی	110	364	474	18	56	74	128	420	548
	جمع گروه	110	364	474	18	56	74	128	420	548
کشاورزی و دامپزشکی	دامپزشکی	36	55	91	16	18	34	52	73	125
	کشاورزی	136	73	209	20	10	30	156	83	239
	مهندسی علوم آب	40	37	77	22	25	47	62	62	124
جمع گروه		212	165	377	58	53	111	270	218	488
هنر	هنر شوستر	70	20	90	21	0	21	91	20	111
	باستان شناسی	0	18	18	0	1	1	0	19	19
جمع گروه		70	38	108	21	1	22	91	39	130
پردیس بین الملل		0	0	0	2	1	3	2	1	3
جمع		1464	1026	2490	334	198	532	1798	1224	3022

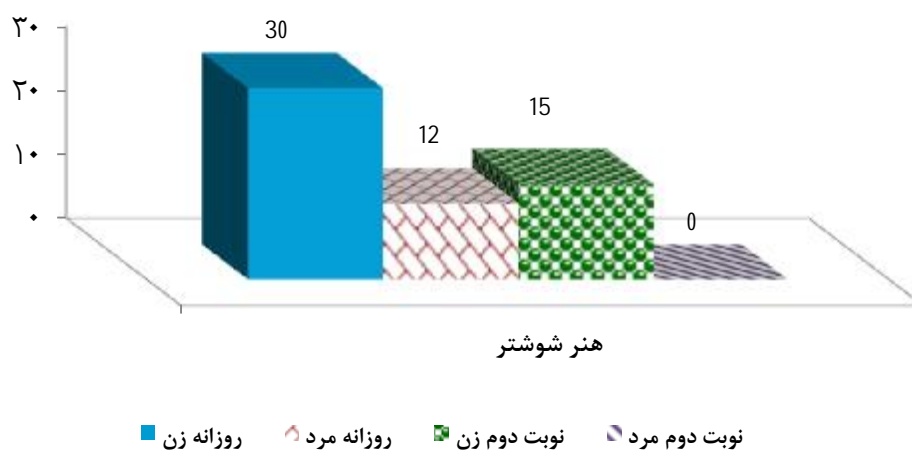
نمودار 18- تعداد کل پذیرفته شدگان (ثبت نام شدگان) دانشگاه شهید چمران اهواز به تفکیک دانشکده و نوع پذیرش در سال تحصیلی 96 - 95



جدول 15 - تعداد کل پذیرفته شدگان (ثبت نام شدگان) مقطع کارشناسی ناپیوسته دانشگاه به تفکیک نوع پذیرش در سال تحصیلی 95 - 96

دانشکده	روزانه		نوبت دوم		جمع	
	زن	مرد	زن	مرد	زن	مرد
هنر شوستر	30	12	15	0	45	12
جمع	30	12	15	0	45	12

نمودار 19- تعداد کل پذیرفته شدگان (ثبت نام شدگان) مقطع کارشناسی ناپیوسته دانشگاه به تفکیک نوع پذیرش در سال تحصیلی 95 - 96




جدول 16 - تعداد کل پذیرفته شدگان (ثبت نام شدگان) مقطع تحصیلی کارشناسی پیوسته دانشگاه به تفکیک

گروه تحصیلی، دانشکده و نوع پذیرش در سال تحصیلی 96 - 95

گروه	دانشکده	روزانه			نوبت دوم			جمع		
		زن	مرد	جمع	زن	مرد	جمع	زن	مرد	جمع
علوم انسانی	ادبیات و علوم انسانی	125	23	148	18	6	24	143	29	172
	اقتصاد و علوم اجتماعی	159	79	238	59	29	88	218	108	326
	الهیات و معارف اسلامی	101	32	133	10	0	10	111	32	143
	تربیت بدنی و علوم ورزشی	24	22	46	1	1	2	25	23	48
	علوم تربیتی و روانشناسی	107	14	121	32	6	38	139	20	159
<b>جمع گروه</b>		<b>516</b>	<b>170</b>	<b>686</b>	<b>120</b>	<b>42</b>	<b>162</b>	<b>636</b>	<b>212</b>	<b>848</b>
علوم پایه	علوم پایه	114	43	157	47	10	57	161	53	214
	علوم ریاضی	73	38	111	3	2	5	76	40	116
	علوم زمین	49	12	61	19	4	23	68	16	84
<b>جمع گروه</b>		<b>236</b>	<b>93</b>	<b>329</b>	<b>69</b>	<b>16</b>	<b>85</b>	<b>305</b>	<b>109</b>	<b>414</b>
فنی و مهندسی	فنی و مهندسی	63	205	268	16	50	66	79	255	334
	<b>جمع گروه</b>	<b>63</b>	<b>205</b>	<b>268</b>	<b>16</b>	<b>50</b>	<b>66</b>	<b>79</b>	<b>255</b>	<b>334</b>
کشاورزی	کشاورزی	70	25	95	16	9	25	86	34	120
	مهندسی علوم آب	18	6	24	16	12	28	34	18	52
<b>جمع گروه</b>		<b>88</b>	<b>31</b>	<b>119</b>	<b>32</b>	<b>21</b>	<b>53</b>	<b>120</b>	<b>52</b>	<b>172</b>
هنر	هنر شوستر	37	6	43	5	0	5	42	6	48
	باستان شناسی	0	18	18	0	1	1	0	19	19
<b>جمع گروه</b>		<b>37</b>	<b>24</b>	<b>61</b>	<b>5</b>	<b>1</b>	<b>6</b>	<b>42</b>	<b>25</b>	<b>67</b>
<b>جمع</b>		<b>940</b>	<b>523</b>	<b>1463</b>	<b>242</b>	<b>130</b>	<b>372</b>	<b>1182</b>	<b>653</b>	<b>1835</b>

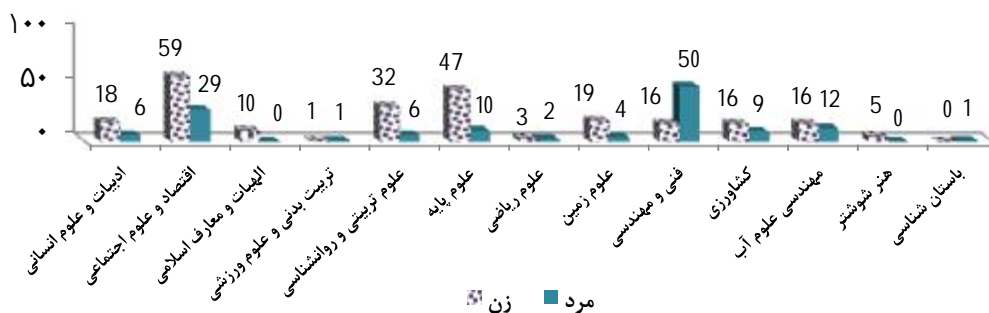
نمودار 20 - تعداد کل دانشجویان پذیرفته شدگان (ثبت نام شدگان) مقطع کارشناسی پیوسته

روزانه به تفکیک دانشکده در سال تحصیلی 96 - 95



نمودار 21 - تعداد کل دانشجویان پذیرفته شدگان (ثبت نام شدگان) مقطع کارشناسی پیوسته

نوبت دوم به تفکیک دانشکده در سال تحصیلی 96 - 95

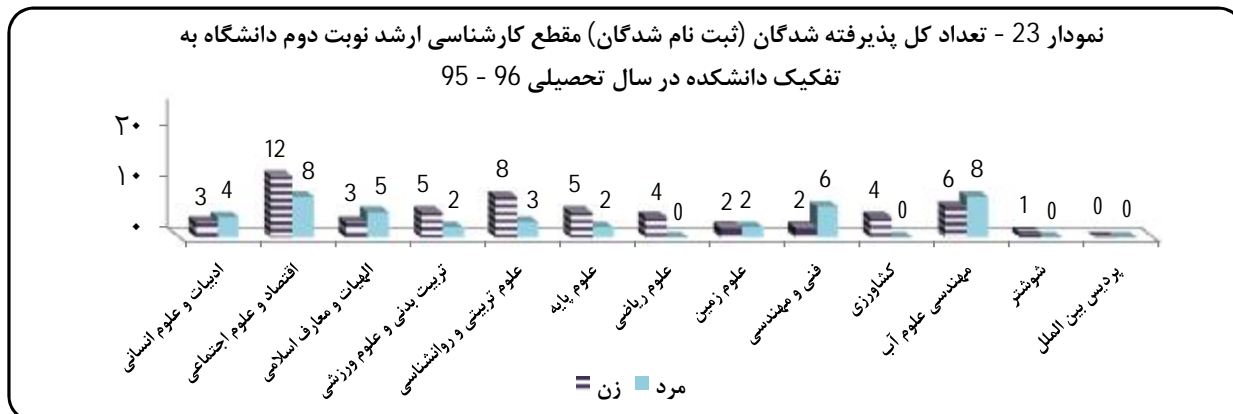
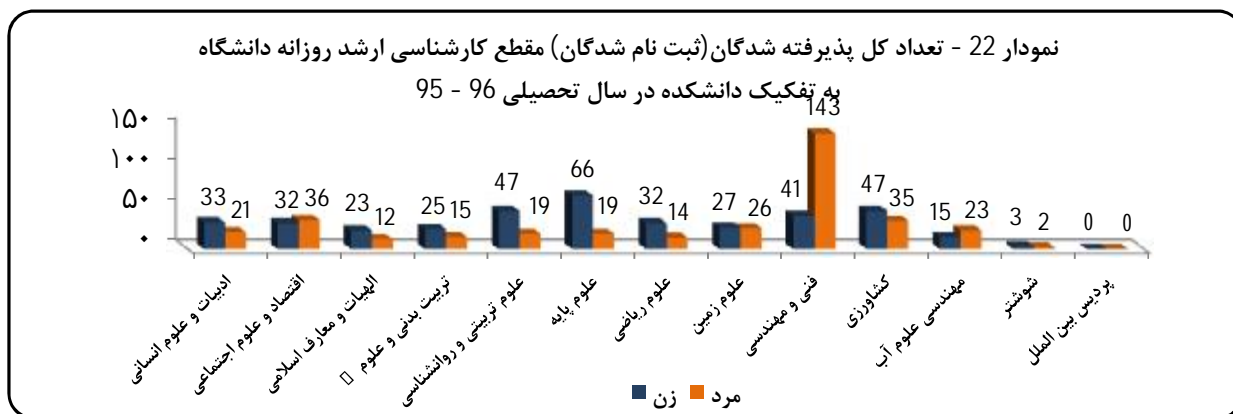




جدول 17 - تعداد کل پذیرفته شدگان (ثبت نام شدگان) مقطع کارشناسی ارشد دانشگاه به تفکیک گروه تحصیلی، دانشکده

و نوع پذیرش در سال تحصیلی 96 - 95

گروه	دانشکده	روزانه			نوبت دوم + پردیس بین الملل			جمع	
		زن	مرد	جمع	زن	مرد	جمع	مرد	زن
علوم انسانی	ادبیات و علوم انسانی	33	21	54	3	4	7	25	36
	اقتصاد و علوم اجتماعی	32	36	68	12	8	20	44	44
	الهیات و معارف اسلامی	23	12	35	3	5	8	17	26
	تربیت بدنی و علوم ورزشی	25	15	40	5	2	7	17	30
	علوم تربیتی و روانشناسی	47	19	66	8	3	11	22	55
<b>جمع گروه</b>		160	103	263	31	22	53	125	191
علوم پایه	علوم پایه	66	19	85	5	2	7	21	71
	علوم ریاضی	32	14	46	4	0	4	14	36
	علوم زمین	27	26	53	2	2	4	28	29
<b>جمع گروه</b>		125	59	184	11	4	15	63	136
فنی و مهندسی	فنی و مهندسی	41	143	184	2	6	8	149	43
	<b>جمع گروه</b>	41	143	184	2	6	8	149	43
کشاورزی و دامپزشکی	دامپزشکی	7	8	15	4	0	4	8	11
	کشاورزی	47	35	82	4	0	4	35	51
	مهندسی علوم آب	15	23	38	6	8	14	31	21
<b>جمع گروه</b>		69	66	135	14	8	22	74	83
هنر	شوستر	3	2	5	1	0	1	2	4
	پردیس بین الملل	0	0	0	0	0	0	0	0
	<b>جمع</b>	398	373	771	59	40	99	413	457




جدول 18- تعداد کل پذیرفته شدگان مقطع دکترای حرفه ای دانشگاه به تفکیک نوع پذیرش در سال تحصیلی 96 - 95

دانشکده	روزانه		نوبت دوم		جمع	
	زن	مرد	زن	مرد	زن	مرد
دامپزشکی	13	27	10	14	23	41
جمع	13	27	10	14	23	41

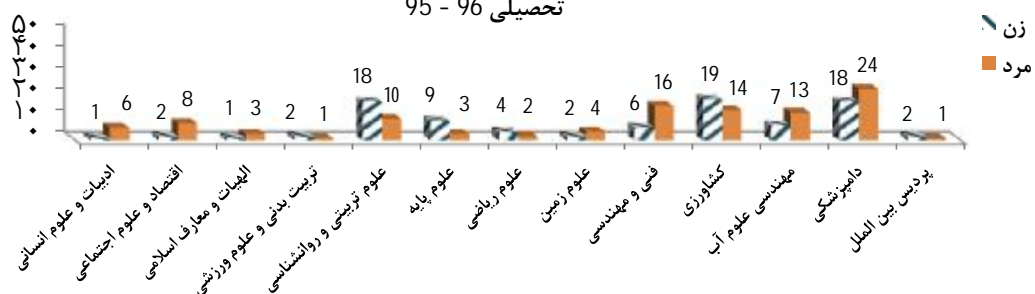
جدول 19 - تعداد کل پذیرفته شدگان مقطع دکترای تخصصی دانشگاه به تفکیک گروه تحصیلی، دانشکده و نوع پذیرش در سال تحصیلی 96 - 95

گروه	دانشکده	روزانه		نوبت دوم + پردیس بین الملل		جمع	
		زن	مرد	زن	مرد	زن	مرد
علوم انسانی	ادبیات و علوم انسانی	1	5	0	1	1	6
	اقتصاد و علوم اجتماعی	2	8	0	0	2	8
	الهیات و معارف اسلامی	0	3	1	0	1	3
	تربیت بدنی و علوم ورزشی	2	1	0	0	2	1
	علوم تربیتی و روانشناسی	16	8	2	2	18	10
جمع گروه		21	25	3	3	24	28
علوم پایه	علوم پایه	9	3	0	0	9	3
	علوم ریاضی	3	2	1	0	4	2
	علوم زمین	2	4	0	0	2	4
جمع گروه		14	9	1	0	15	9
فنی و مهندسی	فنی و مهندسی	6	16	0	0	6	16
	جمع گروه	6	16	0	0	6	16
کشاورزی	کشاورزی	19	13	0	1	19	14
	مهندسی علوم آب	7	8	0	5	7	13
	جمع گروه	26	21	0	6	26	27
دامپزشکی	دامپزشکی	16	20	2	4	18	24
	پردیس بین الملل	0	0	2	1	2	1
جمع		83	91	8	14	91	105

نمودار 24- تعداد کل پذیرفته شدگان مقطع دکترای حرفه ای دانشگاه به تفکیک نوع پذیرش در سال تحصیلی 96 - 95



نمودار 25 - تعداد کل پذیرفته شدگان مقطع دکترای تخصصی دانشگاه به تفکیک دانشکده در سال تحصیلی 96 - 95





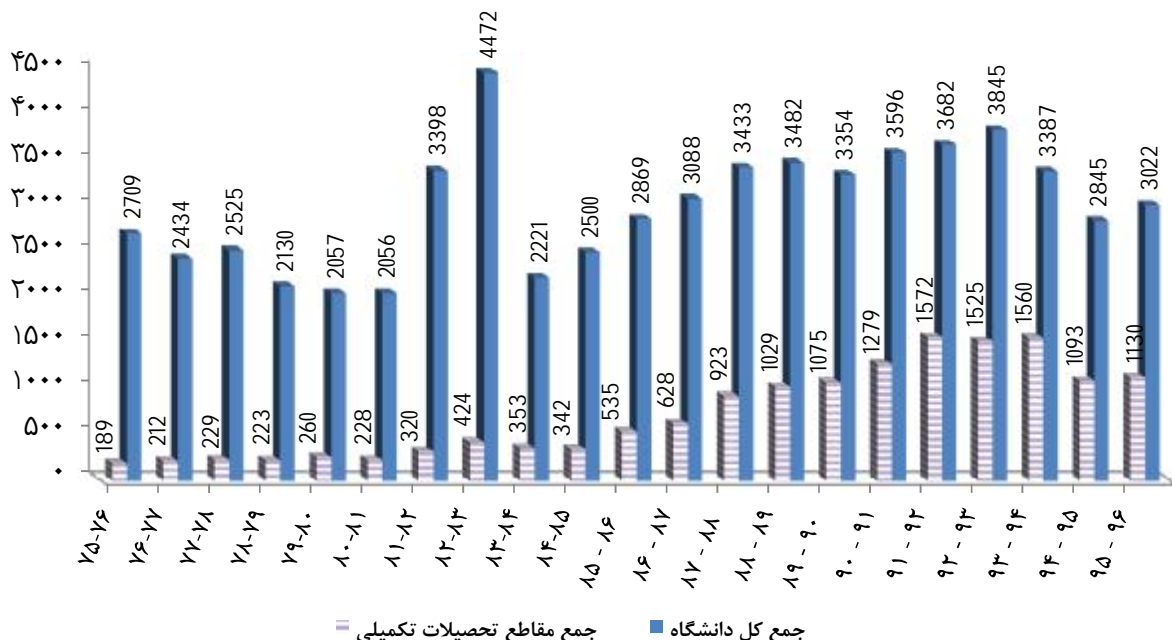


جدول 20 - مقایسه تعداد پذیرفته شدگان (ثبت نام شدگان) مقاطع مختلف تحصیلی دانشگاه شهید چمران اهواز طی سالهای 95 - 1375

سال تحصیلی	مقطع تحصیلی	کارسانی	کارشناسی ناپیوسته	کارشناسی پیوسته	کارشناسی ارشد	دکترای حرفه ای	دکترای تخصصی	جمع مقاطع تحصیلات تکمیلی	جمع کل دانشگاه
95-96		0	57	1835	870	64	196	1130	3022
94-95		0	76	1676	891	35	167	1093	2845
93-94		0	97	1730	1228	45	287	1560	3387
92-93		0	53	2267	1206	46	273	1525	3845
91-92		0	31	2079	1287	53	232	1572	3682
90-91		33	26	2258	1047	59	173	1279	3596
89-90		47	19	2213	874	80	121	1075	3354
88-89		65	22	2366	847	99	83	1029	3482
87-88		62	27	2421	760	70	93	923	3433
86-87		67	0	2393	495	118	15	628	3088
85-86		84	0	2250	414	90	31	535	2869
84-85		55	0	2103	261	65	16	342	2500
83-84		54	0	1814	304	33	16	353	2221
82-83		123	3925	343	343	66	15	424	4472
81-82		141	2937	221	221	62	37	320	3398
80-81		122	1706	162	162	42	24	228	2056
79-80		104	1693	192	192	43	25	260	2057
78-79		127	1780	171	171	42	10	223	2130
77-78		67	2229	174	174	35	20	229	2525
76-77		38	2184	145	145	36	31	212	2434
75-76		118	2402	115	115	70	4	189	2709

در سال تحصیلی 82 - 81 و 83 - 82 علاوه بر ظرفیت اعلام شده، از طرف سازمان سنجش تعداد 683 بورسیه آموزش و پرورش در مقطع کارشناسی ناپیوسته به دانشگاه معرفی و ثبت نام گردید.

نمودار 26 - مقایسه تعداد پذیرفته شدگان (ثبت نام شدگان) مقاطع تحصیلات تکمیلی دانشگاه طی سالهای 95 - 1375

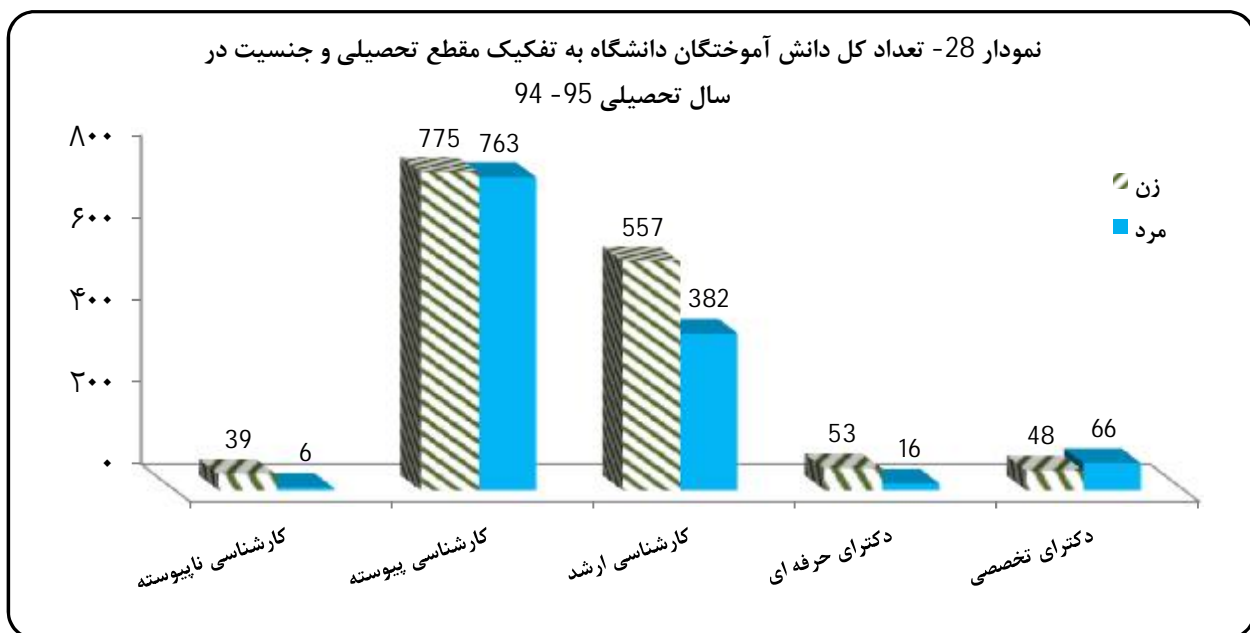
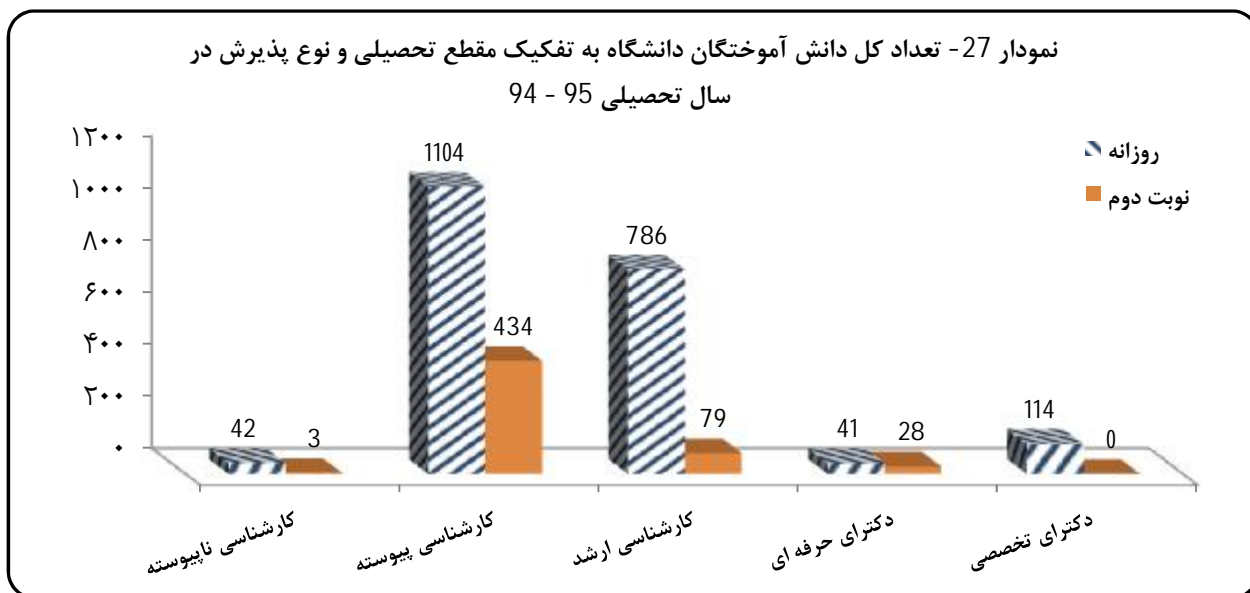




**دانش آموختگان**  
**دانشگاه**  
**شهید چمران اهواز**  
**در سال تحصیلی**  
**94 - 95**

جدول 21 - تعداد کل دانش آموختگان دانشگاه شهید چمران اهواز به تفکیک مقطع تحصیلی، جنسیت و نوع پذیرش در سال تحصیلی 95 - 94

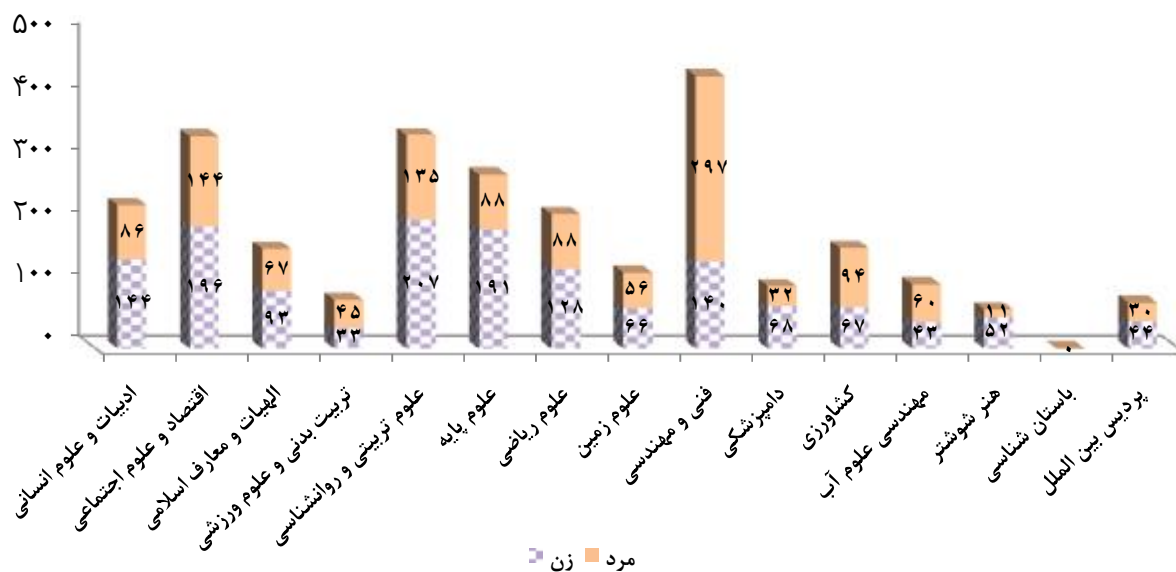
مقطع تحصیلی	روزانه			نوبت دوم			پردیس بین الملل			جمع		
	زن	مرد	جمع	زن	مرد	جمع	زن	مرد	جمع	زن	مرد	جمع
کارشناسی ناپیوسته	38	4	42	1	2	3	0	0	0	39	6	45
کارشناسی پیوسته	554	550	1104	221	213	434	0	0	0	775	763	1538
کارشناسی ارشد	467	319	786	46	33	79	44	30	74	557	382	939
دکترای حرفه ای	30	11	41	23	5	28	0	0	0	53	16	69
دکترای تخصصی	48	66	114	0	0	0	0	0	0	48	66	114
جمع مقاطع	1137	950	2087	291	253	544	44	30	74	1472	1233	2705



جدول 22 - تعداد کل دانش آموختگان دانشگاه به تفکیک گروه تحصیلی، دانشکده، مقطع تحصیلی، جنسیت در سال تحصیلی 95 - 94

گروه	دانشکده	کارشناسی ناپیوسته		کارشناسی پیوسته		کارشناسی ارشد		دکترای حرفه ای		دکترای تخصصی		جمع	
		مرد	زن	مرد	زن	مرد	زن	مرد	زن	مرد	زن	مرد	زن
علوم انسانی	ادبیات و علوم انسانی	0	0	53	94	27	49	0	0	6	1	86	144
	اقتصاد و علوم اجتماعی	0	0	113	119	30	76	0	0	1	1	144	196
	الهیات و معارف اسلامی	0	0	52	62	14	30	0	0	1	1	67	93
	تربیت بدنی و علوم ورزشی	0	0	20	12	25	21	0	0	0	0	45	33
	علوم تربیتی و روانشناسی	0	0	74	116	42	77	0	0	19	14	135	207
جمع گروه		0	0	312	403	138	253	0	0	27	17	477	673
علوم پایه	علوم پایه	0	0	68	96	17	86	0	0	3	9	88	191
	علوم ریاضی	0	0	49	82	33	41	0	0	6	5	88	128
	علوم زمین	0	0	36	29	20	37	0	0	0	0	56	66
جمع گروه		0	0	153	207	70	164	0	0	9	14	232	385
فنی و مهندسی	فنی و مهندسی	0	0	197	109	92	30	0	0	8	1	297	140
	جمع گروه	0	0	197	109	92	30	0	0	8	1	297	140
کشاورزی و دامپزشکی	دامپزشکی	0	0	0	0	8	8	16	53	8	7	32	68
	کشاورزی	0	0	79	27	11	36	0	0	4	4	94	67
	مهندسی علوم آب	0	0	17	16	33	22	0	0	10	5	60	43
جمع گروه		0	0	96	43	52	66	16	53	22	16	186	178
هنر	هنر شوستر	6	39	5	13	0	0	0	0	0	0	11	52
	باستان شناسی	0	0	0	0	0	0	0	0	0	0	0	0
	جمع گروه	6	39	5	13	0	0	0	0	0	0	11	52
پرديس بين الملل	پرديس بين الملل	0	0	0	0	30	44	0	0	0	0	30	44
جمع کل		6	39	763	775	382	557	16	53	66	48	1233	1472
جمع کل		45		1538		939		69		114		2705	

نمودار 29- تعداد کل دانش آموختگان دانشگاه به تفکیک دانشکده و جنسیت در سال تحصیلی 95-94



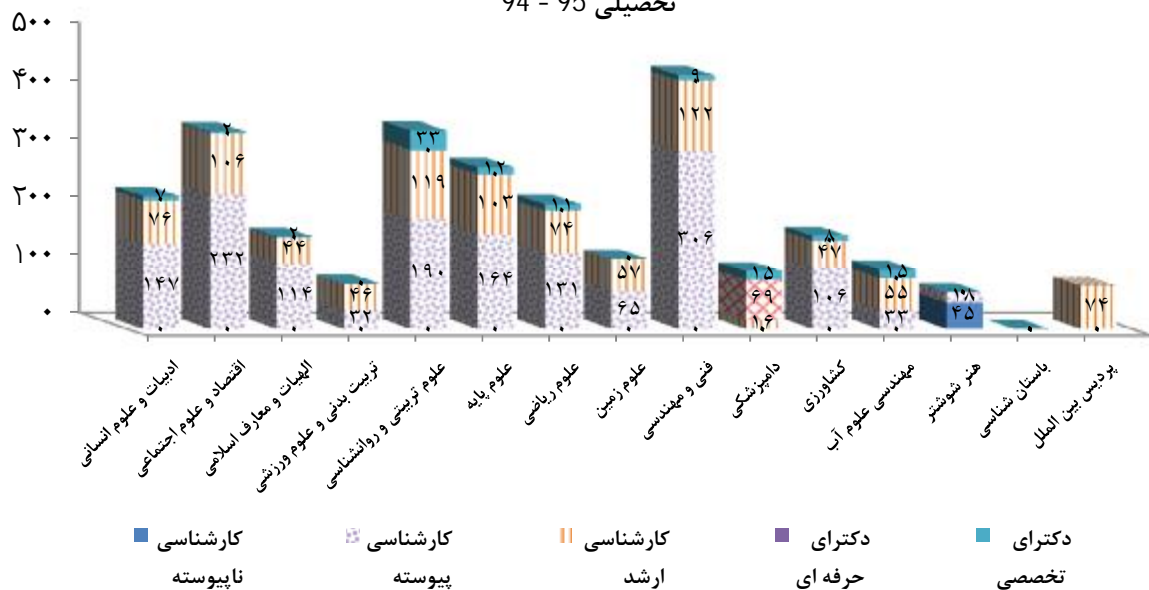


جدول 23 - تعداد کل دانش آموختگان دانشگاه شهید چمران اهواز به تفکیک گروه تحصیلی، دانشکده، مقطع تحصیلی

در سال تحصیلی 95 - 94

گروه	دانشکده	کارشناسی ناپیوسته	کارشناسی پیوسته	کارشناسی ارشد	دکترای حرفه ای	دکترای تخصصی	جمع
علوم انسانی	ادبیات و علوم انسانی	0	147	76	0	7	230
	اقتصاد و علوم اجتماعی	0	232	106	0	2	340
	الهیات و معارف اسلامی	0	114	44	0	2	160
	تربیت بدنی و علوم ورزشی	0	32	46	0	0	78
	علوم تربیتی و روانشناسی	0	190	119	0	33	342
جمع گروه		0	715	391	0	44	1150
علوم پایه	علوم پایه	0	164	103	0	12	279
	علوم ریاضی	0	131	74	0	11	216
	علوم زمین	0	65	57	0	0	122
جمع گروه		0	360	234	0	23	617
فنی و مهندسی	فنی و مهندسی	0	306	122	0	9	437
	جمع گروه	0	306	122	0	9	437
کشاورزی و دامپزشکی	دامپزشکی	0	0	16	69	15	100
	کشاورزی	0	106	47	0	8	161
	مهندسی علوم آب	0	33	55	0	15	103
جمع گروه		0	139	118	69	38	364
هنر	هنر شوستر	45	18	0	0	0	63
	باستان شناسی	0	0	0	0	0	0
	جمع گروه	45	18	0	0	0	63
	پردیس بین الملل	0	0	74	0	0	74
جمع مقاطع		45	1538	939	69	114	2705

نمودار 30 - تعداد کل دانش آموختگان دانشگاه به تفکیک دانشکده و مقطع تحصیلی در سال تحصیلی 95 - 94



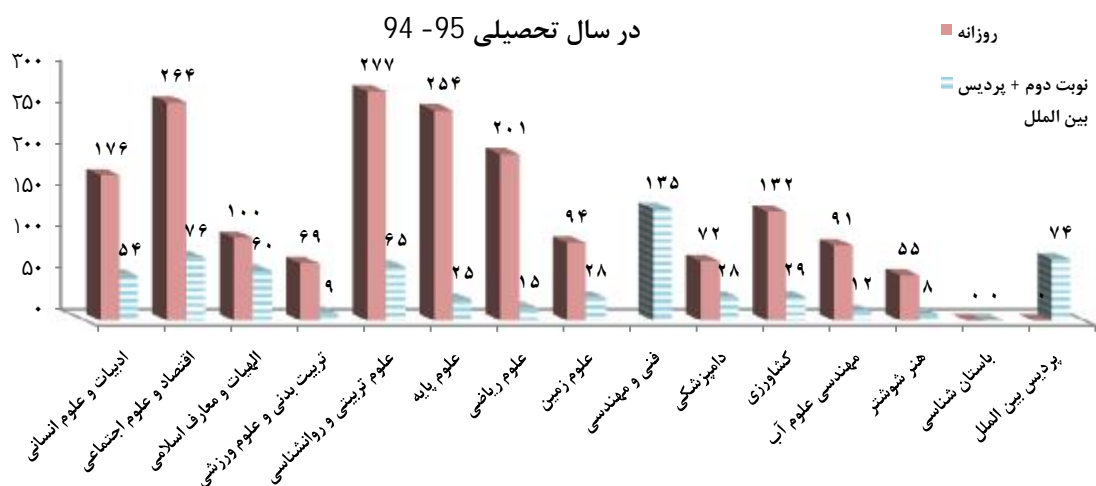


جدول 24 - تعداد کل دانش آموختگان دانشگاه شهید چمران اهواز به تفکیک گروه تحصیلی، دانشکده،

نوع پذیرش در سال تحصیلی 95 - 94

گروه	دانشکده	روزانه			نوبت دوم + پردیس بین الملل			جمع		
		زن	مرد	جمع	زن	مرد	جمع	زن	مرد	جمع
علوم انسانی	ادبیات و علوم انسانی	108	68	176	36	18	54	144	86	230
	اقتصاد و علوم اجتماعی	158	106	264	38	38	76	196	144	340
	الهیات و معارف اسلامی	56	44	100	37	23	60	93	67	160
	تربیت بدنی و علوم ورزشی	29	40	69	4	5	9	33	45	78
	علوم تربیتی و روانشناسی	162	115	277	45	20	65	207	135	342
<b>جمع گروه</b>										
علوم پایه	علوم پایه	178	76	254	13	12	25	191	88	279
	علوم ریاضی	116	85	201	12	3	15	128	88	216
	علوم زمین	55	39	94	11	17	28	66	56	122
<b>جمع گروه</b>										
فنی و مهندسی	فنی و مهندسی	94	208	0	46	89	135	140	297	437
	<b>جمع گروه</b>									
کشاورزی و دامپزشکی	دامپزشکی	45	27	72	23	5	28	68	32	100
	کشاورزی	55	77	132	12	17	29	67	94	161
	مهندسی علوم آب	35	56	91	8	4	12	43	60	103
<b>جمع گروه</b>										
هنر	هنر شوشتر	46	9	55	6	2	8	52	11	63
	باستان شناسی	0	0	0	0	0	0	0	0	0
	<b>جمع گروه</b>									
		0	0	0	44	30	74	44	30	74
<b>جمع</b>										

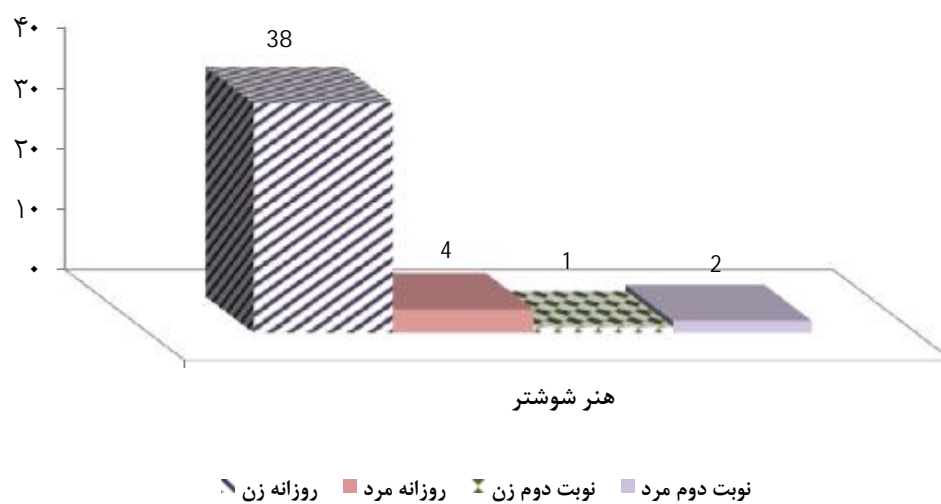
نمودار 31 - تعداد کل دانش آموختگان دانشگاه شهید چمران اهواز به تفکیک دانشکده و نوع پذیرش



جدول 25 - تعداد کل دانش آموختگان مقطع کارشناسی ناپیوسته دانشگاه به تفکیک نوع پذیرش در سال تحصیلی 95 - 94

دانشکده	روزانه		نوبت دوم		جمع	
	زن	مرد	زن	مرد	زن	مرد
هنر شوستر	38	4	1	2	39	6
جمع	38	4	1	2	39	6

نمودار 32 - تعداد کل دانش آموختگان مقطع کارشناسی ناپیوسته دانشگاه به تفکیک نوع پذیرش در سال تحصیلی 95 - 94



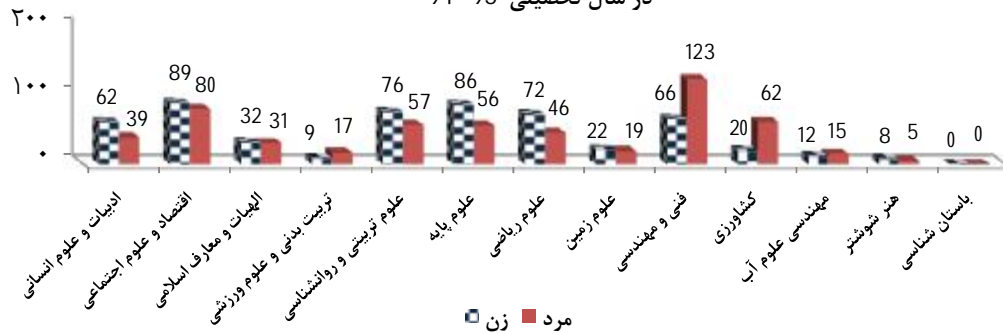


جدول 26 - تعداد کل دانش آموختگان مقطع کارشناسی دانشگاه شهید چمران اهواز به تفکیک گروه تحصیلی، دانشکده

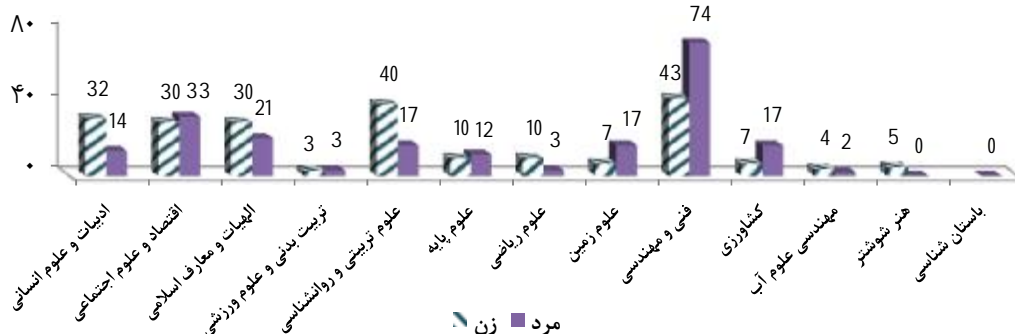
و نوع پذیرش در سال تحصیلی 95 - 94

گروه	دانشکده	روزانه		نوبت دوم		جمع	
		زن	مرد	زن	مرد	جمع	مرد
علوم انسانی	ادبیات و علوم انسانی	62	39	32	14	147	53
	اقتصاد و علوم اجتماعی	89	80	30	33	232	113
	الهیات و معارف اسلامی	32	31	30	21	114	52
	تربیت بدنی و علوم ورزشی	9	17	3	3	32	20
	علوم تربیتی و روانشناسی	76	57	40	17	190	74
<b>جمع گروه</b>		<b>268</b>	<b>224</b>	<b>135</b>	<b>88</b>	<b>715</b>	<b>312</b>
علوم پایه	علوم پایه	86	56	10	12	164	68
	علوم ریاضی	72	46	10	3	131	49
	علوم زمین	22	19	7	17	65	36
<b>جمع گروه</b>		<b>180</b>	<b>121</b>	<b>27</b>	<b>32</b>	<b>360</b>	<b>153</b>
فنی و مهندسی	فنی و مهندسی	66	123	43	74	306	197
	<b>جمع گروه</b>	<b>66</b>	<b>123</b>	<b>43</b>	<b>74</b>	<b>306</b>	<b>197</b>
کشاورزی	کشاورزی	20	62	7	17	106	79
	مهندسی علوم آب	12	15	4	2	33	17
	<b>جمع گروه</b>	<b>32</b>	<b>77</b>	<b>11</b>	<b>19</b>	<b>139</b>	<b>96</b>
هنر	هنر شوستر	8	5	5	0	18	5
	باستان شناسی	0	0	0	0	0	0
	<b>جمع گروه</b>	<b>8</b>	<b>5</b>	<b>5</b>	<b>0</b>	<b>18</b>	<b>5</b>
<b>جمع</b>		<b>554</b>	<b>550</b>	<b>221</b>	<b>213</b>	<b>1538</b>	<b>763</b>

نمودار 33- تعداد کل دانش آموختگان مقطع کارشناسی روزانه دانشگاه به تفکیک دانشکده در سال تحصیلی 95-94



نمودار 34- تعداد کل دانش آموختگان مقطع کارشناسی نوبت دوم دانشگاه به تفکیک دانشکده در سال تحصیلی 95-94



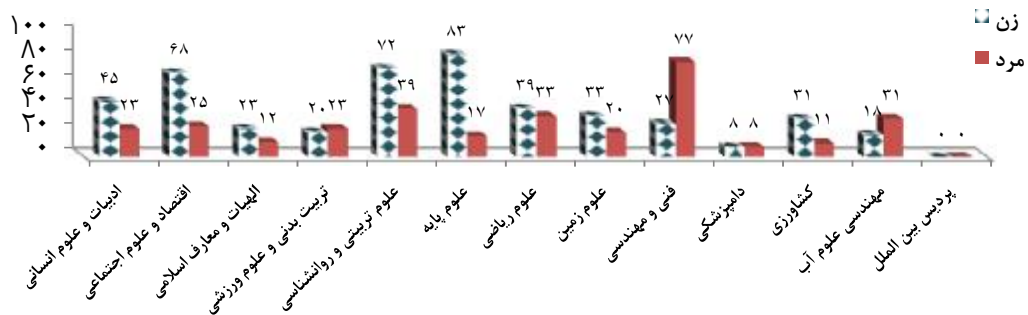




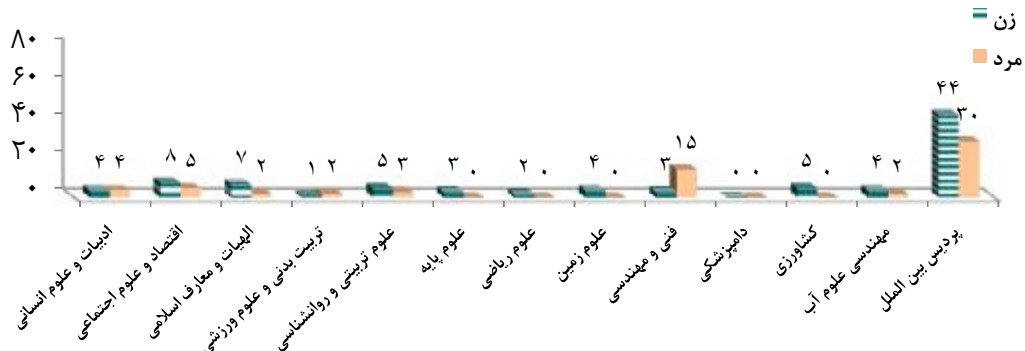
جدول 27 - تعداد کل دانش آموختگان مقطع کارشناسی ارشد دانشگاه شهید چمران اهواز به تفکیک گروه تحصیلی، دانشکده و نوع پذیرش در سال تحصیلی 95 - 94

گروه	دانشکده	روزانه		نوبت دوم + پردیس بین الملل		جمع	
		زن	مرد	زن	مرد	زن	مرد
علوم انسانی	ادبیات و علوم انسانی	45	23	4	4	49	27
	اقتصاد و علوم اجتماعی	68	25	5	8	76	30
	الهیات و معارف اسلامی	23	12	2	7	30	14
	تربیت بدنی و علوم ورزشی	20	23	2	1	21	25
	علوم تربیتی و روانشناسی	72	39	3	5	77	42
<b>جمع گروه</b>		228	122	25	16	253	138
علوم پایه	علوم پایه	83	17	3	0	86	17
	علوم ریاضی	39	33	2	0	41	33
	علوم زمین	33	20	4	0	37	20
<b>جمع گروه</b>		155	70	9	0	164	70
فنی و مهندسی	فنی و مهندسی	27	77	3	15	30	92
	<b>جمع گروه</b>	27	77	3	15	30	92
کشاورزی و دامپزشکی	دامپزشکی	8	8	0	0	8	8
	کشاورزی	31	11	5	0	36	11
	مهندسی علوم آب	18	31	4	2	22	33
	<b>جمع گروه</b>	57	50	9	2	66	52
پردیس بین الملل		0	0	44	30	44	30
<b>جمع</b>		467	319	90	63	557	382

نمودار 35 - تعداد کل دانش آموختگان مقطع کارشناسی ارشد روزانه دانشگاه به تفکیک دانشکده در سال تحصیلی 95 - 94



نمودار 36 - تعداد کل دانش آموختگان مقطع کارشناسی ارشد نوبت دوم دانشگاه به تفکیک دانشکده در سال تحصیلی 95 - 94





جدول 28 - تعداد کل دانش آموختگان دکترای حرفه ای دانشگاه شهید چمران اهواز به تفکیک نوع پذیرش در سال تحصیلی 95 - 94

دانشکده	روزانه		شبانه		جمع	
	مرد	زن	مرد	زن	مرد	زن
دامپزشکی	11	30	5	23	16	69
جمع	11	30	5	23	16	69

جدول 29 - تعداد کل دانش آموختگان دکترای تخصصی دانشگاه شهید چمران اهواز به تفکیک گروه تحصیلی، دانشکده

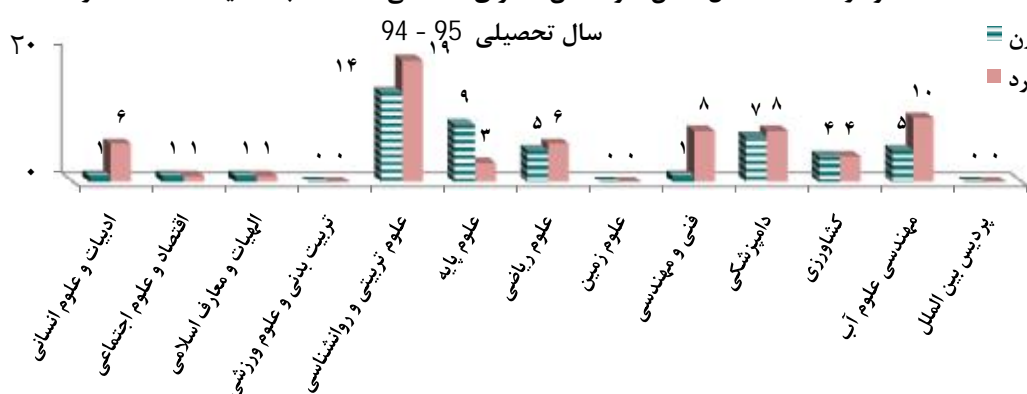
در سال تحصیلی 95 - 94

گروه	دانشکده	روزانه		نوبت دوم + پردیس بین الملل		جمع	
		مرد	زن	مرد	زن	مرد	زن
علوم انسانی	ادبیات و علوم انسانی	6	1	0	0	6	1
	اقتصاد و علوم اجتماعی	1	1	0	0	1	1
	الهیات و معارف اسلامی	1	1	0	0	1	1
	تربیت بدنی و علوم ورزشی	0	0	0	0	0	0
	علوم تربیتی و روانشناسی	19	14	0	0	19	14
جمع گروه		27	17	0	0	27	17
علوم پایه	علوم پایه	3	9	0	0	3	9
	علوم ریاضی	6	5	0	0	6	5
	علوم زمین	0	0	0	0	0	0
	جمع گروه	9	14	0	0	9	14
فنی و مهندسی	فنی و مهندسی	8	1	0	0	8	1
	جمع گروه	8	1	0	0	8	1
کشاورزی و دامپزشکی	دامپزشکی	8	7	0	0	8	7
	کشاورزی	4	4	0	0	4	4
	مهندسی علوم آب	10	5	0	0	10	5
	جمع گروه	22	16	0	0	22	16
	پردیس بین الملل	0	0	0	0	0	0
جمع		66	48	0	0	66	48

نمودار 37 - تعداد کل دانش آموختگان دکترای حرفه ای دانشگاه به تفکیک نوع پذیرش در سال تحصیلی 95 - 94



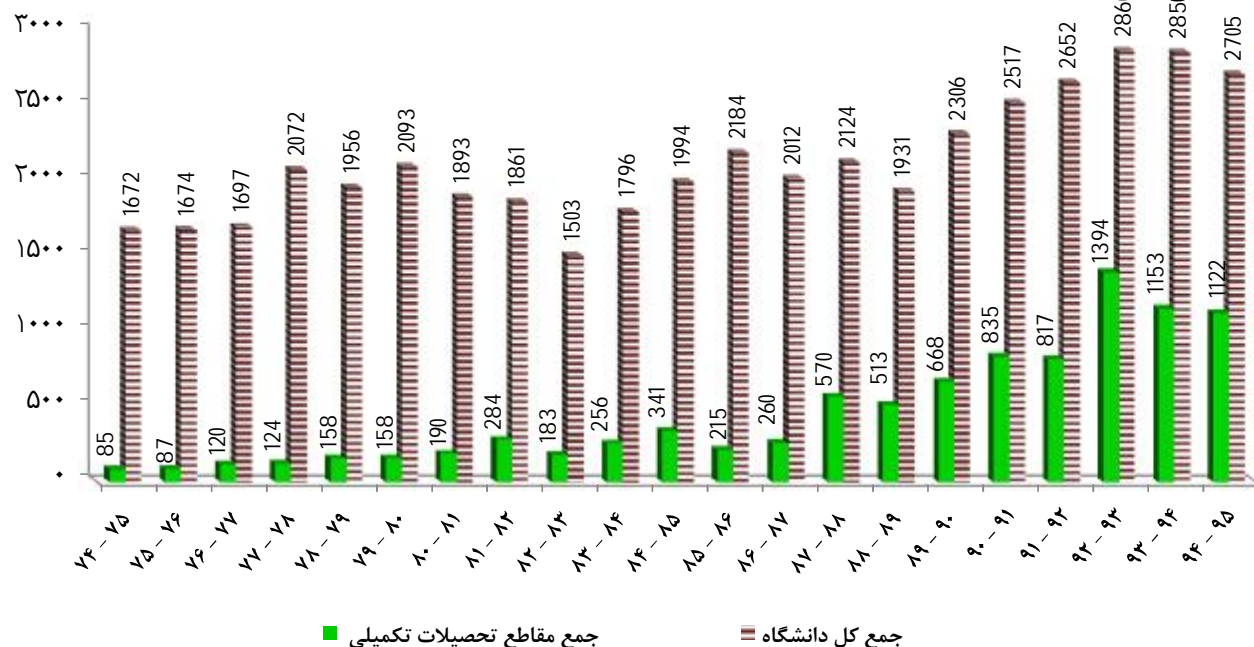
نمودار 38 - تعداد کل دانش آموختگان دکترای تخصصی دانشگاه به تفکیک دانشکده در سال تحصیلی 95 - 94



جدول 30 - مقایسه تعداد کل دانش آموختگان مقاطع مختلف تحصیلی دانشگاه شهید چمران اهواز طی سالهای 94-1374

سال تحصیلی مقطع تحصیلی	کارشناسی ناپیوسته		کارشناسی پیوسته	کارشناسی ارشد	دکترای حرفه ای	دکتری ( تخصصی و phd )	جمع مقاطع تحصیلات تکمیلی	جمع کل دانشگاه
	کارشناسی ناپیوسته	کارشناسی پیوسته						
94 - 95	0	1538	939	69	114	1122	2705	
93 - 94	0	1669	995	62	96	1153	2850	
92 - 93	21	1442	1230	74	90	1394	2860	
91 - 92	38	1784	673	69	75	817	2652	
90 - 91	32	1638	726	47	62	835	2517	
89 - 90	55	1574	605	35	28	668	2306	
88 - 89	40	1378	440	52	21	513	1931	
87 - 88	43	1510	497	41	32	570	2124	
86 - 87	35	1716	214	26	20	260	2012	
85 - 86	41	1924	166	34	15	215	2184	
84 - 85	42	1410	273	48	20	341	1994	
83 - 84	56	1431	203	31	22	256	1796	
82 - 83	25	1295	139	31	13	183	1503	
81 - 82	77	1500	225	46	13	284	1861	
80 - 81	46	1657	142	32	16	190	1893	
79 - 80	59	1876	136	13	9	158	2093	
78 - 79	112	1686	133	22	3	158	1956	
77 - 78	123	1825	101	23	0	124	2072	
76 - 77	74	1503	85	35	0	120	1697	
75 - 76	52	1535	52	35	0	87	1674	
74 - 75	87	1500	67	18	0	85	1672	

نمودار 39- مقایسه تعداد کل دانش آموختگان مقاطع تحصیلات تکمیلی دانشگاه طی سالهای 94-74





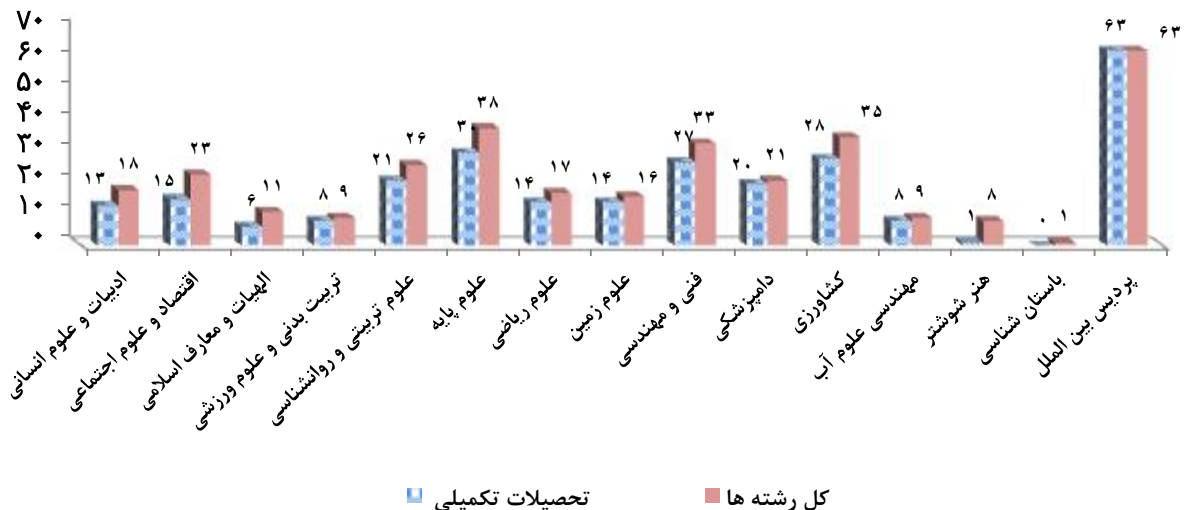
- 1 - گسترش رشته های تحصیلی
- 2 - جذب و حمایت از استعداد های درخشان
- 3 - فارغ التحصیلان کارشناسی دانشگاه پذیرفته شده در مقطع کارشناسی ارشد دانشگاه های دولتی
- 4 - بازنگری و تغییر برنامه درسی
- 5 - سیمای علمی دانشجویان
- 6 - کارگاه های آموزشی
- 7 - واحدهای تدریس اعضای هیات علمی

**دانشگاه شهید چمران اهواز**  
**در سال تحصیلی 96 - 95**

جدول 31 - تعداد کل رشته گرایشهای تحصیلی دانشگاه شهید چمران اهواز به تفکیک گروه تحصیلی، دانشکده ومقطع تحصیلی در سال تحصیلی 96 - 95

گروه آموزشی	مقطع تحصیلی		کارردانی	کارشناسی ناپیوسته	کارشناسی پیوسته	کارشناسی ارشد	دکترای حرفه ای	دکترای تخصصی	جمع تحصیلات تکمیلی	جمع کل
	ادبیات و علوم انسانی	اقتصاد و علوم اجتماعی								
علوم انسانی	ادبیات و علوم انسانی	0	0	0	5	9	0	4	13	18
	اقتصاد و علوم اجتماعی	0	0	0	8	11	0	4	15	23
	الهیات و معارف اسلامی	0	0	0	5	4	0	2	6	11
	تربیت بدنی و علوم ورزشی	0	0	0	1	6	0	2	8	9
	علوم تربیتی و روانشناسی	0	0	0	5	14	0	7	21	26
<b>جمع گروه</b>										
علوم پایه	علوم پایه	0	0	0	8	19	0	11	30	38
	علوم ریاضی	0	0	0	3	8	0	6	14	17
	علوم زمین	0	0	0	2	9	0	5	14	16
<b>جمع گروه</b>										
فنی و مهندسی	فنی و مهندسی	0	0	0	6	20	0	7	27	33
	<b>جمع گروه</b>									
کشاورزی و دامپزشکی	دامپزشکی	1	0	0	0	4	1	15	20	21
	کشاورزی	0	0	0	7	20	0	8	28	35
	مهندسی علوم آب	0	0	0	1	5	0	3	8	9
<b>جمع گروه</b>										
هنر	هنر شوشتر	3	2	2	2	1	0	0	1	8
	باستان شناسی	0	0	0	1	0	0	0	0	1
	<b>جمع گروه</b>									
<b>پر دیس بین الملل</b>										
<b>جمع مقاطع</b>										

نمودار 40 - تعداد کل رشته گرایشهای دانشگاه به تفکیک دانشکده در سال تحصیلی 96 - 95





اسامی رشته گرایشهای دانشگاه شهید چمران اهواز به تفکیک دانشکده و مقطع تحصیلی در سال تحصیلی 96 - 95

**مقطع کاردانی**

دانشکده هنر شوستر :

- 1- علمی کاربردی کامپیوتر - نرم افزار
- 2- هنرهای تجسمی - نقاشی
- 3- هنرهای تجسمی - گرافیک

**مقطع کارشناسی ناپیوسته**

دانشکده هنر شوستر :

- 1- نقاشی
  - 2- ارتباط تصویری - گرافیک
- دانشکده دامپزشکی :
- 1- علوم آزمایشگاهی دامپزشکی

**مقطع کارشناسی**

دانشکده ادبیات و علوم انسانی :

- 1- زبان و ادبیات فارسی
- 2- زبان و ادبیات انگلیسی
- 3- مترجمی زبان انگلیسی
- 4- زبان و ادبیات فرانسه
- 5- تاریخ

دانشکده اقتصاد و علوم اجتماعی :

- 1- مدیریت بازرگانی
- 2- اقتصاد بازرگانی
- 3- اقتصاد نظری
- 4- حسابداری
- 5- پژوهشگری علوم اجتماعی
- 6- برنامه ریزی اجتماعی
- 7- حقوق
- 8- علوم سیاسی

دانشکده الهیات و معارف اسلامی :

- 1- زبان و ادبیات عربی
- 2- مترجمی زبان عربی
- 3- فقه و مبانی حقوق اسلامی
- 4- علوم قرآنی و حدیث
- 5- فلسفه و حکمت اسلامی

دانشکده باستان شناسی :

1- باستان شناسی

دانشکده تربیت بدنی و علوم ورزشی :

1- تربیت بدنی و علوم ورزشی - علوم انسانی ورزش

دانشکده علوم تربیتی و روانشناسی :

- 1- روانشناسی
- 2- علوم تربیتی - آموزش و پرورش پیش دبستانی و دبستانی
- 3- علوم تربیتی - تکنولوژی آموزشی
- 4- علم اطلاعات و دانش شناسی
- 5- مشاوره و راهنمایی

دانشکده علوم :

- 1- شیمی محض
- 2- شیمی کاربردی
- 3- فیزیک
- 4- زیست شناسی - عمومی
- 5- زیست شناسی - علوم جانوری
- 6- زیست شناسی سلولی و مولکولی - ژنتیک
- 7- زیست شناسی سلولی و مولکولی - میکروبیولوژی
- 8- زیست شناسی سلولی و مولکولی - زیست فناوری

دانشکده علوم ریاضی :

- 1- ریاضیات و کاربردها
- 2- آمار و کاربردها
- 3- علوم کامپیوتر

دانشکده علوم زمین :

- 1- زمین شناسی
- 2- جغرافیا و برنامه ریزی شهری

دانشکده مهندسی :

- 1- مهندسی عمران
- 2- مهندسی مکانیک
- 3- مهندسی برق
- 4- مهندسی مواد - متالوژی صنعتی
- 5- مهندسی کامپیوتر - نرم افزار
- 6- مهندسی معماری

**دانشکده کشاورزی :**

- 1- مهندسی کشاورزی - زراعت
  - 2- مهندسی کشاورزی - اصلاح نباتات
  - 3- مهندسی کشاورزی - گیاهپزشکی
  - 4- مهندسی کشاورزی - علوم ومهندسی خاک
  - 5- مهندسی کشاورزی - باغبانی
  - 6- مهندسی کشاورزی - مهندسی مکانیک بیوسیستم
  - 7- مهندسی ماشین های صنایع غذایی
- دانشکده مهندسی علوم آب :**
- 1- مهندسی کشاورزی - علوم ومهندسی آب
- دانشکده هنر شوستر :**
- 1- نقاشی
  - 2- ارتباط تصویری - گرافیک

**مقطع کارشناسی ارشد**

**دانشکده ادبیات و علوم انسانی :**

- 1- زبان و ادبیات فارسی
- 2- زبان و ادبیات انگلیسی
- 3- آموزش زبان انگلیسی
- 4- مترجمی زبان فرانسه
- 5- زبان و ادبیات فرانسه
- 6- تاریخ - مطالعات خلیج فارس
- 7- تاریخ ایران اسلامی
- 8- تاریخ اسلام
- 9- تاریخ ایران باستان

**دانشکده اقتصاد و علوم اجتماعی :**

- 1- مدیریت بازرگانی - مالی
- 2- مدیریت بازرگانی - بازاریابی
- 3- مدیریت بازرگانی - مدیریت تحول
- 4- علوم اقتصادی
- 5- حسابداری
- 6- جامعه شناسی
- 7- حقوق خصوصی
- 8- حقوق عمومی
- 9- حقوق جزا و جرم شناسی
- 10- مدیریت مالی

**دانشکده الهیات و معارف اسلامی :**

- 1- زبان و ادبیات عرب
- 2- فقه ومبانی حقوق اسلامی
- 3- علوم قرآن و حدیث

**4- الهیات و معارف اسلامی - فلسفه و کلام اسلامی**

**دانشکده تربیت بدنی و علوم ورزشی :**

- 2- مدیریت ورزشی - مدیریت راهبردی در سازمانهای ورزشی
  - 3- مدیریت ورزشی - مدیریت اوقات فراغت و ورزشهای تفریحی
  - 4- فیزیولوژی ورزشی - فیزیولوژی فعالیت های ورزشی محض
  - 5- فیزیولوژی ورزشی - فیزیولوژی ورزشی کاربردی
  - 6- رفتار حرکتی - یادگیری و کنترل حرکتی
  - 7- رفتار حرکتی - حرکات اصلاحی و آسیب شناسی
- دانشکده علوم تربیتی و روانشناسی :**
- 1- روانشناسی بالینی
  - 2- روانشناسی صنعتی و سازمانی
  - 3- روانشناسی تربیتی
  - 4- علوم شناختی - ذهن، مغز و تربیت
  - 5- تاریخ و فلسفه آموزش و پرورش - تعلیم و تربیت اسلامی
  - 6- مدیریت آموزشی
  - 7- تحقیقات آموزشی
  - 8- آموزش و بهسازی منابع انسانی
  - 9- برنامه ریزی درسی - مطالعات برنامه درسی
  - 10- علم اطلاعات و دانش شناسی - مدیریت کتابخانه های دانشگاهی
  - 11- علم اطلاعات و دانش شناسی - مدیریت اطلاعات
  - 12- مشاوره خانواده
  - 13- مشاوره شغلی
  - 14- مشاوره و راهنمایی

**دانشکده علوم :**

- 1- شیمی تجزیه
- 2- شیمی آلی
- 3- شیمی معدنی
- 4- شیمی فیزیک
- 5- فیتو شیمی
- 6- فیزیک ذرات بنیادی
- 7- فیزیک اتمی مولکولی
- 8- فیزیک حالت جامد - زمینه نظری
- 9- فیزیک حالت جامد - زمینه تجربی
- 10- فیزیک نجومی
- 11- علوم جانوری - بافت و جنین شناسی
- 12- علوم جانوری - فیزیولوژی جانوری
- 13- علوم جانوری - بیو سیستماتیک جانوری
- 14- علوم جانوری - زیست شناسی تکوینی
- 15- زیست شناسی - میکروبیولوژی
- 16- زیست شناسی - ژنتیک

- 17- زیست شناسی - علوم گیاهی - فیزیولوژی گیاهی
- 18- زیست شناسی - علوم گیاهی - سیستماتیک اکولوژی
- 19- زیست شناسی - بیوشیمی
- دانشکده علوم ریاضی :**
- 1- ریاضی محض - جبر
- 2- ریاضی محض - توپولوژی
- 3- ریاضی محض - آنالیز
- 4- ریاضی کاربردی - بهینه سازی
- 5- ریاضی کاربردی - تحقیق در عملیات
- 6- آموزش ریاضی
- 7- آمار ریاضی
- 8- آمار اجتماعی و اقتصادی
- دانشکده علوم زمین :**
- 1- زمین شناسی - آب شناسی
- 2- زمین شناسی - نفت
- 3- زمین شناسی زیست محیطی
- 4- زمین شناسی اقتصادی
- 5- زمین ساخت - تکتونیک
- 6- جغرافیا و برنامه ریزی شهری - آمایش شهری
- 7- جغرافیا و برنامه ریزی روستایی - مدیریت توسعه پایدار روستایی
- 8- سنجش از دور و سیستم اطلاعات جغرافیایی - مطالعات آب و خاک
- 9- سنجش از دور - زمین شناختی
- دانشکده مهندسی :**
- 1- مهندسی و مدیریت منابع آب
- 2- مهندسی عمران - راه و ترابری
- 3- مهندسی عمران - مهندسی آب و سازه های هیدرولیکی
- 4- مهندسی عمران - مهندسی ژئوتکنیک
- 5- مهندسی عمران - سازه
- 6- مهندسی عمران - مهندسی زلزله
- 7- مهندسی مکانیک - طراحی کاربردی
- 8- مهندسی مکانیک - تبدیل انرژی
- 9- مهندسی برق - الکترونیک قدرت و ماشینهای الکترونیکی
- 10- مهندسی برق - سیستمهای قدرت
- 11- مهندسی برق - مدارهای مجتمع الکترونیک
- 12- مهندسی برق - افزاره های میکرو و نانو الکترونیک
- 13- مهندسی برق - مخابرات سیستم
- 14- مهندسی برق - کنترل
- 15- مهندسی مواد - جوشکاری
- 16- مهندسی مواد - شناسایی و انتخاب مواد
- 17- مهندسی کامپیوتر - هوش مصنوعی
- 18- مهندسی نفت - حفاری
- 18- مهندسی مگاترونیک
- 19- مهندسی سیستمهای انرژی
- دانشکده کشاورزی :**
- 1- مهندسی کشاورزی - زراعت
- 2- مهندسی کشاورزی - اصلاح نباتات
- 3- مهندسی کشاورزی - کشاورزی اکولوژیک
- 4- مهندسی کشاورزی - گیاهپزشکی - حشره شناسی کشاورزی
- 5- مهندسی کشاورزی - گیاهپزشکی - بیماری شناسی گیاهی
- 6- مدیریت حاصلخیزی و زیست فناوری خاک - حاصلخیزی خاک و تغذیه گیاه
- 7- مدیریت حاصلخیزی و زیست فناوری خاک - بیولوژی و بیوتکنولوژی خاک
- 8- مدیریت منابع خاک - منابع خاک و ارزیابی اراضی
- 9- مدیریت منابع خاک - حفاظت و مدیریت خاک
- 10- مهندسی کشاورزی - علوم باغبانی - میوه کاری
- 11- مهندسی کشاورزی - علوم باغبانی - سبزی کاری
- 12- مهندسی کشاورزی - علوم باغبانی - گل و گیاهان زینتی
- 13- مهندسی کشاورزی - علوم باغبانی - گیاهان دارویی، ادویه ای و نوشابه ای
- 14- مهندسی کشاورزی - مهندسی مکانیک بیوسیستم - فناوری پس از برداشت
- 15- مهندسی کشاورزی - مهندسی مکانیک بیوسیستم - انرژی های تجدیدپذیر
- 16- مهندسی کشاورزی - مهندسی مکانیک بیوسیستم - طراحی و ساخت
- 17- مهندسی انرژی های تجدیدپذیر
- 18- مهندسی کشاورزی - مکانیزاسیون کشاورزی - بازیافت و مدیریت پسماند
- 19- مهندسی کشاورزی - مکانیزاسیون کشاورزی - انرژی
- 20- مهندسی کشاورزی - مکانیزاسیون کشاورزی - مدیریت تحلیل سامانه ها
- دانشکده مهندسی علوم آب :**
- 1- مهندسی کشاورزی - آبیاری و زهکشی
- 2- مهندسی کشاورزی - سازه های آبی
- 3- مهندسی آب و سازه های هیدرولیکی
- 4- مهندسی کشاورزی - مهندسی منابع آب
- 5- مهندسی عمران - مهندسی محیط زیست
- دانشکده دامپزشکی :**
- 1- بافت شناسی دامپزشکی
- 2- انگل شناسی دامپزشکی
- 3- فیزیولوژی دامپزشکی
- 4- بهداشت و کنترل کیفی مواد غذایی
- دانشکده هنر شوشتر :**
- 1- پژوهش هنر
- پردیس بین الملل :**
- 1- آموزش زبان انگلیسی
- 2- زبان و ادبیات انگلیسی
- 3- مترجمی زبان فرانسه
- 4- مدیریت بازرگانی - مالی



44 - مهندسی کشاورزی - مهندسی منابع آب

45 - مهندسی کشاورزی - سازه های آبی

### مقطع دکترای حرفه ای

دانشکده دامپزشکی :

1- دامپزشکی

### مقطع دکترای تخصصی

دانشکده ادبیات و علوم انسانی :

1- زبان و ادبیات فارسی

2- آموزش زبان انگلیسی

3- زبان فرانسه

4- تاریخ - تاریخ ایران دوره اسلامی

دانشکده اقتصاد و علوم اجتماعی :

1- علوم اقتصادی - اقتصاد پولی

2- علوم اقتصادی - اقتصاد بین الملل

3- علوم اقتصادی - توسعه اقتصادی

4- حسابداری

دانشکده الهیات و معارف اسلامی :

1- زبان و ادبیات عرب

2- علوم قرآن و حدیث

دانشکده تربیت بدنی و علوم ورزشی :

1- تربیت بدنی و علوم ورزشی - مدیریت ورزشی

2- فیزیولوژی ورزشی - فیزیولوژی ورزشی عصبی - عضلانی

دانشکده علوم تربیتی و روانشناسی :

1- روانشناسی

2- روانشناسی تربیتی

3- تاریخ و فلسفه تعلیم و تربیت

4- مدیریت آموزشی

5- علم اطلاعات و دانش شناسی - بازیابی اطلاعات و دانش

6- مشاوره

7- مشاوره خانواده

دانشکده علوم :

1- شیمی - آلی

2- شیمی - تجزیه

3- شیمی - معدنی

4- شیمی - فیزیک

5- فیزیک - ذرات بنیادی

6- فیزیک - حالت جامد نظری

5- علوم اقتصادی

6- علوم اجتماعی - جامعه شناسی

7- حسابداری

8- الهیات و معارف اسلامی - علوم قرآنی و حدیث

9- الهیات و معارف اسلامی - فقه و مبانی حقوق اسلامی

10- زبان و ادبیات عربی

11- مدیریت ورزشی - مدیریت راهبردی در سازمان ها

12- مدیریت ورزشی - مدیریت اوقات فراغت و ورزشهای تفریحی

13- فیزیولوژی ورزشی - فیزیولوژی فعالیت ورزشی محض

14- فیزیولوژی ورزشی - فیزیولوژی ورزشی کاربردی

15- رفتار حرکتی - یادگیری و کنترل حرکتی

16- روانشناسی تربیتی

17- روانشناسی صنعتی و سازمانی

18- روانشناسی بالینی

19- مدیریت آموزشی

20- مشاوره خانواده

21- مشاوره شغلی

22- مشاوره و راهنمایی

23- علم اطلاعات و دانش شناسی - کتابخانه های دانشگاهی

24- علم اطلاعات و دانش شناسی - مدیریت اطلاعات

25- زیست شناسی - میکروبیولوژی

26- زیست شناسی - علوم گیاهی - فیزیولوژی گیاهی

27- فیزیک اتمی مولکولی

28- فیزیک حالت جامد - زمینه نظری

29- فیزیک حالت جامد - زمینه تجربی

30- شیمی - آلی

31- شیمی - تجزیه

32- شیمی - معدنی

33- شیمی - فیزیک

34- زمین شناسی - زمین شناسی نفت

35- زمین شناسی - آب شناسی

36- زمین شناسی - اقتصادی

37- آمار ریاضی

38- مهندسی برق - الکترونیک قدرت و ماشینهای الکترونیکی

39- مهندسی برق - سیستمهای قدرت

40- مهندسی برق - مدارهای مجتمع الکترونیک

41- مهندسی برق - افزاره های میکرو نانو الکترونیک

42- عمران - راه و ترابری

43- مهندسی کشاورزی - بیماری شناسی گیاهی

**دانشکده دامپزشکی :**

- 1- بافت شناسی مقایسه ای phd
- 2- انگل شناسی (دستیاری)
- 3- انگل شناسی phd
- 4- میکروبیولوژی (دستیاری)

- 5- بیماریهای داخلی دامهای بزرگ (دستیاری)
- 6- بهداشت و بیماریهای پرندگان (دستیاری)
- 7- بهداشت و بیماریهای آبزیان (دستیاری) (جایگزین بهداشت آبزیان شده است)
- 8- کلینیکال پاتولوژی (دستیاری)
- 9- جراحی دامپزشکی (دستیاری)

10- علوم تشریحی (دستیاری)

- 11- باکتری شناسی phd
- 12- پاتولوژی دامپزشکی - آسیب شناسی phd
- 13- آناتومی و جنین شناسی مقایسه ای phd
- 14- بیماریهای داخلی دامهای کوچک (دستیاری)
- 15- بهداشت مواد غذایی phd
- 16- بیوشیمی دامپزشکی phd

**پردیس بین الملل :**

- 1- زبان و ادبیات فارسی
- 2- آموزش زبان انگلیسی
- 3- علوم اقتصادی - اقتصاد پولی
- 4- علوم اقتصادی - اقتصاد بین الملل
- 5- علوم اقتصادی - توسعه اقتصادی
- 6- مدیریت ورزشی - مدیریت راهبردی در سازمان ها و رویداد های ورزشی
- 7- روانشناسی تربیتی

8- علم اطلاعات و دانش شناسی - بازیابی اطلاعات دانش

- 9- شیمی - آلی
- 10- شیمی - تجزیه
- 11- شیمی - معدنی
- 12- شیمی - فیزیک
- 13- فیزیک - حالت جامد - زمینه تجربی
- 14- فیزیک - حالت جامد - زمینه نظری
- 15- آمار
- 16- مهندسی کشاورزی - هیدرولوژی - منابع آب
- 17- انگل شناسی دامپزشکی phd
- 18- پاتوبیولوژی دامپزشکی phd

7- فیزیک - حالت جامد تجربی

- 8- فیزیک - اتمی مولکولی
- 9- زیست شناسی - علوم جانوری - فیزیولوژی جانوری
- 10- زیست شناسی - علوم سلولی و مولکولی - ژنتیک مولکولی
- 11- زیست فناوری میکروبی (بیو تکنولوژی میکروبی)

**دانشکده علوم زمین :**

- 1- زمین شناسی - آب شناسی - آبهای زیرزمینی
- 2- زمین شناسی - نفت
- 3- زمین شناسی - اقتصادی
- 4- جغرافیا و برنامه ریزی شهری
- 5- سنجش از دور و سامانه اطلاعات جغرافیایی

**دانشکده علوم ریاضی :**

- 1- ریاضی محض - جبر
- 2- ریاضی محض - توپولوژی
- 3- ریاضی محض - آنالیز
- 4- ریاضی کاربردی - تحقیق در عملیات
- 5- آموزش ریاضی
- 6- آمار

**دانشکده مهندسی :**

- 1- مهندسی و مدیریت منابع آب
- 2- مهندسی برق - قدرت
- 3- مهندسی برق - الکترونیک
- 4- مهندسی مکانیک - تبدیل انرژی
- 5- مهندسی مکانیک - طراحی کاربردی - زمینه مکانیک جامدات
- 6- مهندسی مکانیک - طراحی کاربردی - زمینه دینامیک، کنترل و ارتعاشات
- 7- مهندسی مواد

**دانشکده کشاورزی :**

- 1- فیزیولوژی گیاهان زراعی
- 2- حشره شناسی کشاورزی
- 3- بیماری شناسی گیاهی
- 4- علوم خاک - شیمی و حاصلخیزی خاک
- 5- علوم خاک - پیدایش و ارزیابی ورده بندی خاک
- 6- علوم خاک - فیزیک و حفاظت خاک
- 7- مکانیزاسیون کشاورزی
- 8- علوم باغبانی - میوه کاری

**دانشکده مهندسی علوم آب :**

- 1- آبیاری و زهکشی
- 2- سازه های آبی
- 3- مهندسی منابع آب

## جدول 32 - عناوین مجوز رشته های جدید اخذ شده دانشگاه شهید چمران اهواز در سال تحصیلی 96 - 95

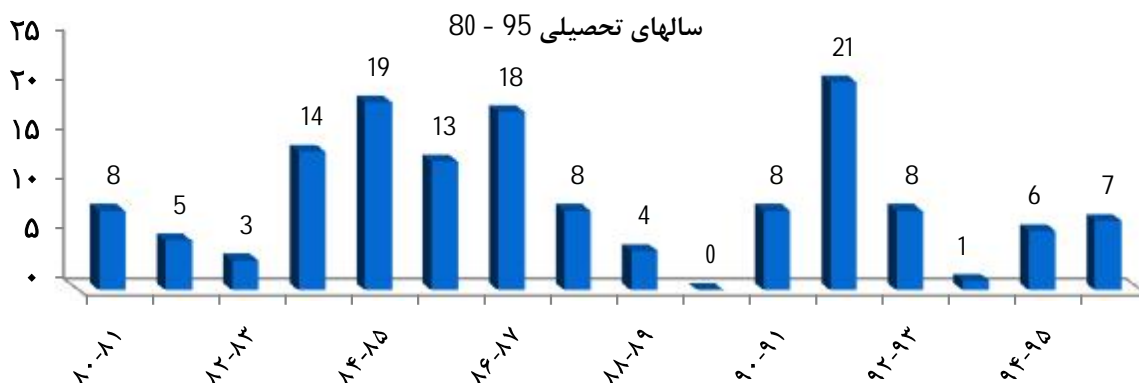
ردیف	رشته	مقطع	دانشکده	توضیحات
1	مهندسی ماشین های صنایع غذایی	کارشناسی	کشاورزی	
2	الهیات و معارف اسلامی - فلسفه و کلام اسلامی	کارشناسی ارشد	الهیات و معارف اسلامی	
3	مدیریت مالی	کارشناسی ارشد	اقتصاد و علوم اجتماعی	
4	مدیریت صنعتی گرایش تولید و عملیات	کارشناسی ارشد	اقتصاد و علوم اجتماعی	
5	مهندسی نفت گرایش حفاری	کارشناسی ارشد	مهندسی	
6	سنجش از دور و سامانه اطلاعات جغرافیایی	دکتری تخصصی	علوم زمین	
7	علوم قرآن و حدیث	دکتری تخصصی	الهیات و معارف اسلامی	

## جدول 33 - روند اخذ مجوز رشته های جدید در دانشگاه شهید چمران اهواز طی سالهای تحصیلی 95 - 80

سال تحصیلی	کاردانی	کارشناسی-ن	کارشناسی	کارشناسی ارشد	دکتری تخصصی	جمع
80-81	2	0	3	3	0	8
81-82	0	0	0	2	3	5
82-83	0	0	1	2	0	3
83-84	0	2	5	3	4	14
84-85	0	0	0	15	4	19
85-86	0	0	2	6	5	13
86-87	0	0	5	12	1	18
87-88	0	0	1	2	5	8
88-89	0	0	0	3	1	4
89-90	0	0	0	0	0	0
90-91	0	0	1	5	2	8
91-92	0	0	1	8	12	21
92-93	0	0	1	5	2	8
93-94	0	0	0	0	1	1
94-95	0	0	0	5	1	6
95-96	0	0	1	4	2	7
جمع	2	2	21	75	43	143

علاوه بر این رشته ها، برای پردیس بین الملل دانشگاه در سال تحصیلی 91 - 90، مجوز 24 رشته در مقطع کارشناسی ارشد و 7 رشته در مقطع دکتری، در سال تحصیلی 92 - 91، 11 رشته در مقطع کارشناسی ارشد و 8 رشته در مقطع دکتری اخذ گردید است. (این مجوزها طی سالهای گذشته برای دانشکده ها هم اخذ گردیده بوده.)

## نمودار 41 - روند اخذ مجوز رشته های جدید در دانشگاه شهید چمران اهواز طی



جدول 34 - تعداد کل رشته گرایش های تحصیلی دانشگاه شهید چمران اهواز طی سالهای تحصیلی 80 - 95

جمع	دکتری تخصصی	دکتری حرفه ای	کارشناسی ارشد	کارشناسی	کارشناسی ناپیوسته	کاردانی	مقطع سال تحصیلی
155	17	1	54	72	5	6	80-81
163	18	1	57	76	5	6	81-82
166	19	1	59	76	5	6	82-83
145	22	1	52	64	3	3	83 - 84
164	23	1	67	67	3	3	84 - 85
179	28	1	74	70	3	3	85 - 86
194	33	1	82	72	3	3	86 - 87
208	41	1	88	72	3	3	87 - 88
212	44	1	93	68	3	3	88 - 89
212	44	1	93	68	3	3	89 - 90
251	53	1	123	68	3	3	90 - 91
287	79	1	147	54	3	3	91 - 92
294	82	1	150	55	3	3	92-93
301	85	1	154	55	3	3	93-94
321	90	1	171	53	3	3	94-95
328	92	1	175	54	3	3	95-96

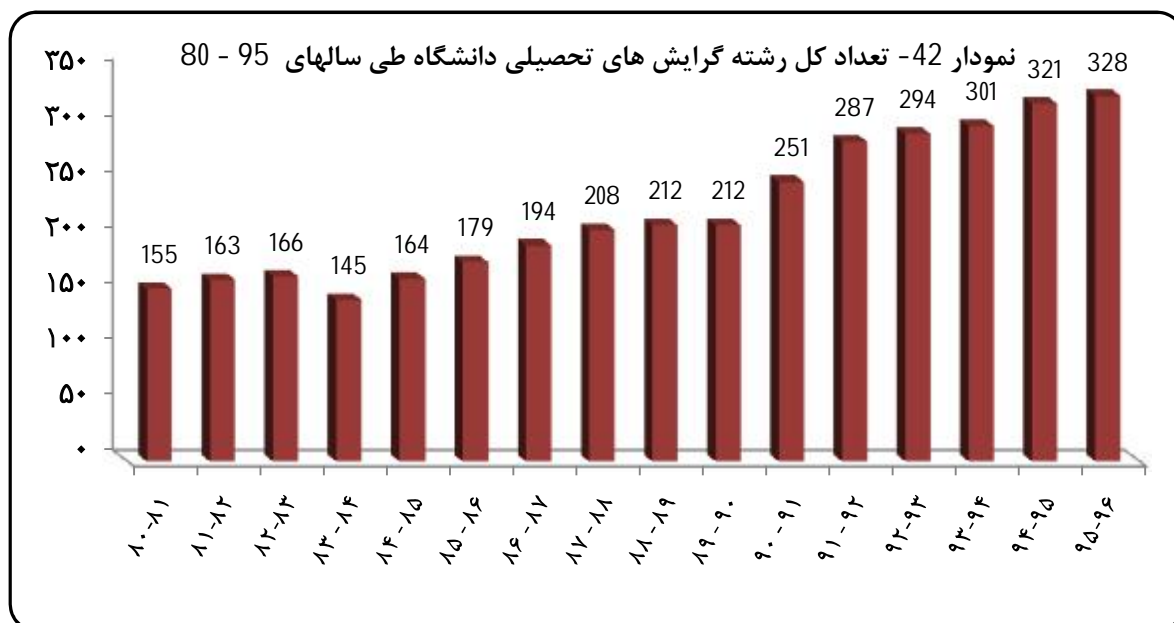
\* سال 84 - 83 اطلاعات مربوط به علوم دریایی خرمشهر، مجتمع عالی رامین و شاخه دزفول از آمار دانشگاه خارج گردید.

\*\* از سال تحصیلی 88-89 شاخه بهبهان مستقل گردیده است. (رشته های کارشناسی کاهش یافته)

\*\*\* در سال تحصیلی 93 - 91 رشته های کارشناسی دبیری دلیل فعال نبودن از آمار کارشناسی حذف گردیده است.

\*\*\*\* برای پردیس بین الملل دانشگاه در سال تحصیلی 91 - 90، مجوز 24 رشته در مقطع کارشناسی ارشد و 7 رشته در مقطع دکتری، در سال تحصیلی 93 - 91، 11 رشته در مقطع کارشناسی ارشد و 8 رشته در مقطع دکتری اخذ گردید است.

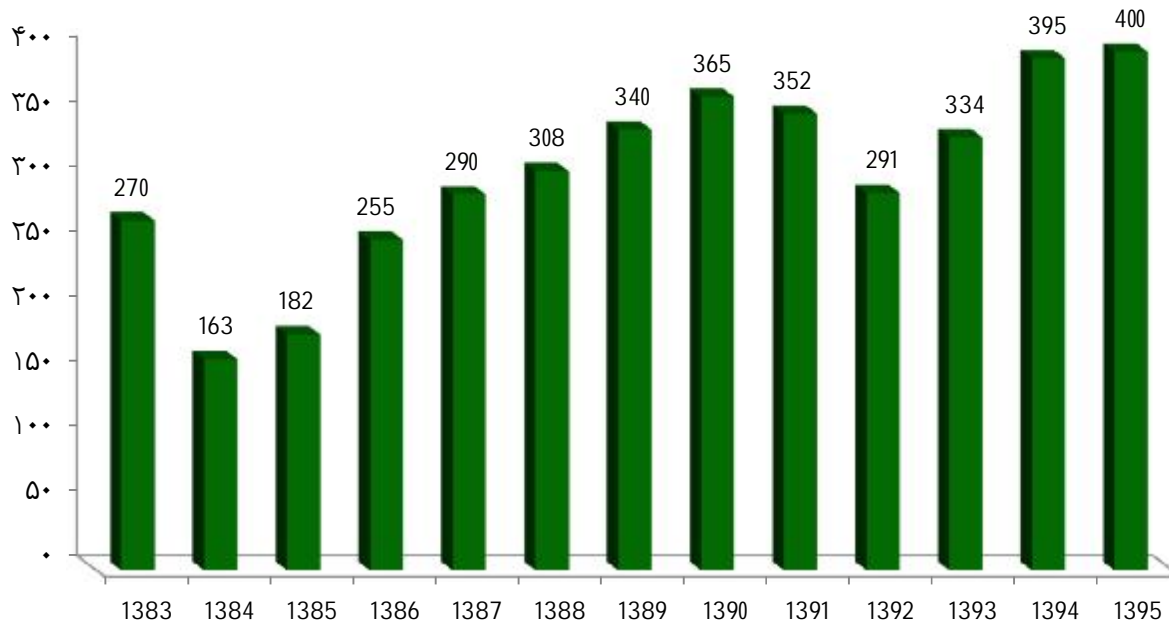
\*\*\*\*\* طی سالهای اخیر تغییراتی در عنوان رشته ها و گرایش ها از طرف شورای گسترش صورت گرفته و به دانشگاه ابلاغ گردیده تا مطابق با این تغییرات ظرفیت پذیرش اعلام گردد و این مجوزها خارج از درخواست دانشگاه بوده لذا به آمار رشته و گرایش ها اضافه گردیده لیکن در جدول مجوز رشته های جدید نیامده است.



جدول 35 - تعداد دانشجویان استعدادهای درخشان دانشگاه شهید چمران اهواز طی سالهای تحصیلی 95 - 1383

سال	استعداد درخشان کارشناسی	شاگرد اول کارشناسی به ارشد	نمونه کشوری ارشد	دکتري تخصصی	پذیرفته شده زیر رتبه 1000	دارای 2/5% انحراف معیار	برگزیده المپیاد علمی کشور	برگزیده جشنواره خوارزمی	جمع
1383	253				15	1	1	270	
1384	160				3			163	
1385	173					4	5	182	
1386	194	43	3	2		12	1	255	
1387	182	82			11	12	2	290	
1388	183	99		4		10	2	308	
1389	171	135		13		10	5	340	
1390	178	151		28			6	365	
1391	162	151	2	20	7	1	9	352	
1392	168	94		9	10		10	291	
1393	163	131		31			8	334	
1394	153	194	0	30	0	0	8	395	
1395	142	184	3	57	2	0	12	400	

نمودار 43- تعداد دانشجویان استعدادهای درخشان دانشگاه شهید چمران اهواز طی سالهای تحصیلی 95 - 1383

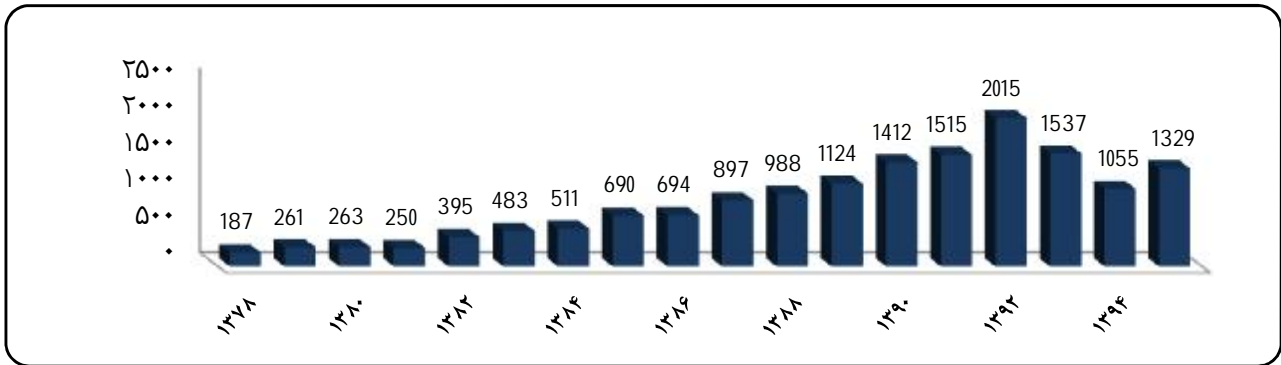




جدول 36 - تعداد دانشجویان فارغ التحصیل کارشناسی دانشگاه شهید چمران اهواز پذیرفته شده در مقطع کارشناسی ارشد دانشگاههای دولتی طی سالهای تحصیلی 95 - 1378

سال	1378	1379	1380	1381	1382	1383	1384	1385	1386	1387	1388	1389	1390	1391	1392	1393	1394	1395
تعداد	187	261	263	250	395	483	511	690	694	897	988	1124	1412	1515	2015	1537	1055	1329

نمودار 44 - تعداد دانشجویان فارغ التحصیل کارشناسی دانشگاه شهید چمران اهواز پذیرفته شده در مقطع کارشناسی ارشد دانشگاههای دولتی طی سالهای تحصیلی 95 - 1378



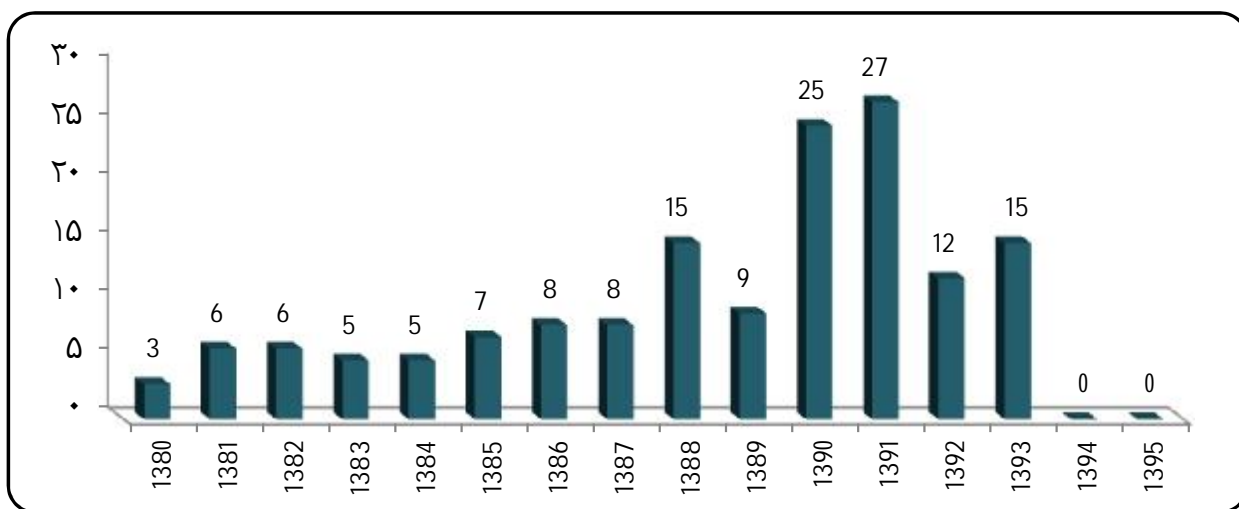
جدول 37 - تعداد دانشجویان فارغ التحصیل کارشناسی دانشگاه شهید چمران اهواز پذیرفته شده در مقطع کارشناسی ارشد دانشگاههای دولتی به تفکیک دانشکده در سال تحصیلی 96 - 95

نام دانشکده	نام گروه آموزشی	تعداد	نام دانشکده	نام گروه آموزشی	تعداد	نام دانشکده	نام گروه آموزشی	تعداد
ادبیات و علوم انسانی	تاریخ	41	مهندسی	روانشناسی بالینی	31	علوم تربیتی و روانشناسی	زبان فرانسه	14
	زبان انگلیسی	69		روانشناسی تربیتی	0		زبان انگلیسی	5
اقتصاد و علوم اجتماعی	ادبیات فارسی	31	کشاورزی	مشاوره و راهنمایی	23	علوم	اقتصاد بازرگانی	35
	اقتصاد نظری	35		کتابداری	25		اقتصاد نظری	159
الهیات و معارف اسلامی	حقوق	22	دامپزشکی	علوم تربیتی	25	علوم ریاضی	حقوق	22
	علوم اجتماعی	39		زراعت	0		زمین	66
تربیت بدنی	حسابداری	21	سایر گروههای کشاورزی	ژنتیک	0	علوم	علوم اجتماعی	39
	مدیریت	24		زیست شناسی	61		زمین شناسی	26
سایر رشته ها	علوم سیاسی	18	هنر شواستر	فیزیک	44	آب	حسابداری	21
	علوم قرآنی و حدیث	19		شیمی	40		مدیریت	111
سایر رشته ها	فقه و مبانی حقوق اسلامی	26	هنرهای تجسمی-نقاشی	جغرافیا	35	آب	مدیریت	0
	زبان و ادبیات عرب	54		سنجش از دور و GIS	0		فیزیک	53
سایر رشته ها	الهیات و معارف اسلامی	12	هنرهای تجسمی-گرافیک	زمین شناسی	31	سایر رشته ها	الهیات و معارف اسلامی	12
	مدیریت ورزشی	0		ریاضی	72		مدیریت ورزشی	0
سایر رشته ها	فیزیک ورزشی	0	علوم پایه	آمار	25	سایر رشته ها	فیزیک ورزشی	0
	روانشناسی ورزشی	0		سازه های آبی	0		روانشناسی ورزشی	0
سایر رشته ها	سایر رشته ها	53	کامپیوتر	آبیاری و زهکشی	4	سایر رشته ها	سایر رشته ها	53
	سایر رشته ها	53		هیدرولوژی و منابع آب	0		سایر رشته ها	53
سایر رشته ها	سایر رشته ها	53	کامپیوتر	محیط زیست	0	سایر رشته ها	سایر رشته ها	53
	سایر رشته ها	53		محیط زیست	0		سایر رشته ها	53

جدول 38 - تعداد بازنگری و تغییر برنامه درسی دانشگاه شهید چمران طی سالهای تحصیلی 95 - 1380

سال	1380	1381	1382	1383	1384	1385	1386	1387	1388	1389	1390	1391	1392	1393	1394	1395	جمع
عناوین برنامه	3	6	6	5	5	7	8	8	15	9	25	27	12	15	0	0	142
بازنگری و تغییر برنامه دروس	3	6	6	5	5	7	8	8	15	9	25	27	12	15	0	0	142

نمودار 45 - تعداد بازنگری و تغییر برنامه درسی دانشگاه شهید چمران اهواز طی سالهای تحصیلی 95 - 1380



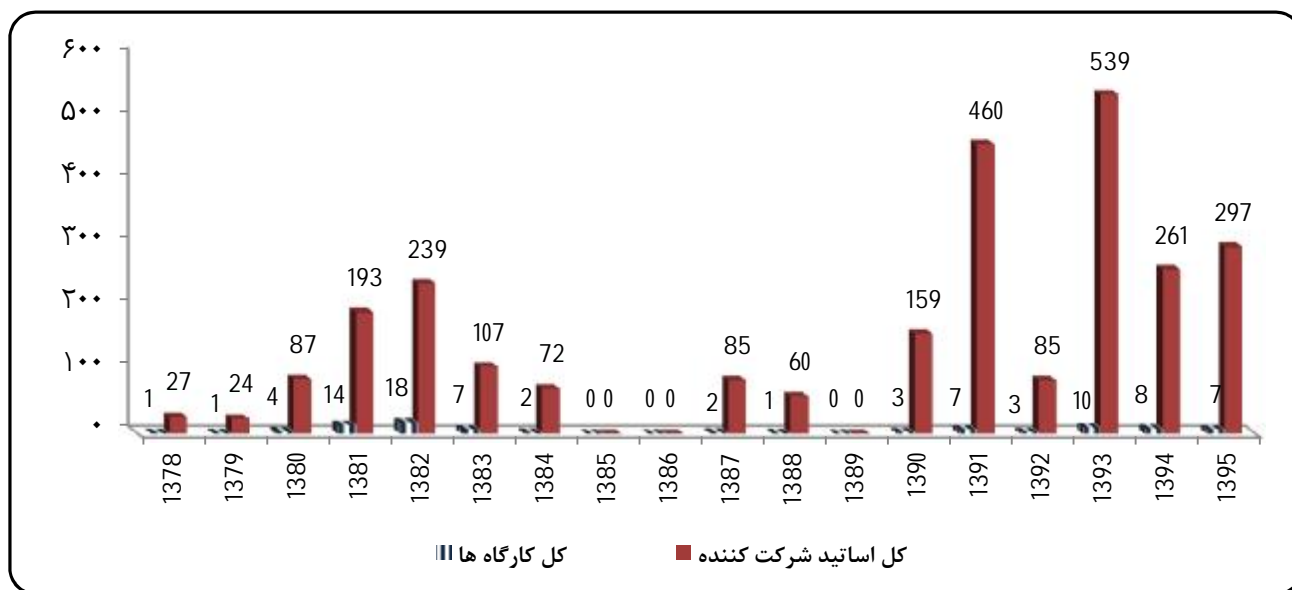
جدول 39 - عناوین دروس بازنگری شده در سال تحصیلی 96 - 1395

ردیف	دانشکده	نام رشته	مقطع
1			
2			
3			
4			
5			
6			
7			

جدول 40 - تعداد کارگاههای آموزشی برگزار شده در دانشگاه شهید چمران اهواز در ارتباط با افزایش کارایی اعضای هیات علمی و تعداد اساتید شرکت کننده طی سالهای تحصیلی 95 - 1378

سال عناوین برنامه	1378	1379	1380	1381	1382	1383	1384	1385	1386	1387	1388	1389	1390	1391	1392	1393	1394	1395	جمع
تعداد کارگاه روش تدریس	1	1	2	1	1	1	1	0	0	1	0	0	0	4	1	2	0	1	17
تعداد اساتید شرکت کننده در کارگاههای روش تدریس	27	24	50	18	16	24	36	0	0	61	0	0	0	333	25	48	0	27	689
تعداد کارگاه آزمون سازی	0	0	2	1	2	1	1	0	0	0	1	0	0	0	0	0	1	1	10
تعداد اساتید شرکت کننده در کارگاههای آزمون سازی	0	0	37	20	28	24	36	0	0	0	60	0	0	0	0	0	33	25	263
سایر کارگاه های آموزشی	0	0	0	12	15	5	0	0	0	1	0	0	3	3	2	8	7	5	61
تعداد اساتید شرکت کننده در سایر کارگاه ها	0	0	0	155	195	59	0	0	0	24	0	0	159	127	60	491	228	245	1743
کل کارگاه ها	1	1	4	14	18	7	2	0	0	2	1	0	3	7	3	10	8	7	88
کل اساتید شرکت کننده	27	24	87	193	239	107	72	0	0	85	60	0	159	460	85	539	261	297	2695

نمودار 46 - تعداد کارگاههای آموزشی برگزار شده در دانشگاه شهید چمران اهواز در ارتباط با افزایش کارایی اعضای هیات علمی و تعداد اساتید شرکت کننده طی سالهای تحصیلی 95 - 1378





## جدول 41 - سیمای علمی دانشجویان انتخاب واحد نموده دانشگاه شهید چمران اهواز طی سالهای تحصیلی 95 - 1389

سال تحصیلی	مقطع	تعداد دانشجویان مورد بررسی	میانگین واحدهای انتخابی	میانگین واحدهای قبولی	میانگین واحدهای مردودی	میانگین واحدهای نامشخص
نیمسال اول 1389 - 90	کاردانی	146	17,24	16,1	0,82	0,32
	کارشناسی ناپیوسته	44	15,45	15,41	0	0,04
	کارشناسی پیوسته	9110	16,95	15,45	0,75	0,75
	کارشناسی ارشد	2344	7,08	6,12	0,21	0,75
	دکتری حرفه ای	410	16,64	15,53	0,42	0,69
	دکتری تخصصی	44	6,5	6,23	0,27	0
	دکتری phd	329	3,38	3,19	0,04	0,15
	جمع دانشگاه	12427	14,68	13,35	0,61	0,72
نیمسال دوم 1389 - 90	کاردانی	140	17,17	15,68	0,86	0,63
	کارشناسی ناپیوسته	49	15,22	14,71	0,08	0,43
	کارشناسی پیوسته	8607	17,13	15,62	0,71	0,8
	کارشناسی ارشد	2040	6,28	5,93	0,08	0,27
	دکتری حرفه ای	438	16,64	15,86	0,34	0,44
	دکتری تخصصی	52	7,29	7,21	0,08	0
	دکتری phd	355	3,56	3,44	0,02	0,1
	جمع دانشگاه	11681	14,75	13,52	0,56	0,67
نیمسال اول 1390 - 91	کاردانی	99	17,54	16,53	0,49	0,52
	کارشناسی ناپیوسته	43	17,81	17,63	0,14	0,04
	کارشناسی پیوسته	9302	16,55	15,04	0,82	0,69
	کارشناسی ارشد	2598	7,43	6,58	0,23	0,62
	دکتری حرفه ای	439	16	15,1	0,57	0,33
	دکتری تخصصی	50	7,96	7,96	0	0
	دکتری phd	467	3,9	3,62	0,01	0,27
	جمع دانشگاه	12998	14,23	12,93	0,66	0,64
نیمسال دوم 1390 - 91	کاردانی	101	16,53	14,93	0,22	1,38
	کارشناسی ناپیوسته	49	16,12	14,65	0,2	1,27
	کارشناسی پیوسته	8675	16,78	15,21	0,81	0,76
	کارشناسی ارشد	2178	6,71	6,2	0,15	0,36
	دکتری حرفه ای	438	15,66	14,7	0,66	0,3
	دکتری تخصصی	59	5,64	5,41	0,05	0,18
	دکتری phd	483	5,35	5,13	0,01	0,21
	جمع دانشگاه	11983	14,39	13,09	0,64	0,66
نیمسال اول 1391 - 92	کاردانی	77	17,29	16,17	0,51	0,61
	کارشناسی ناپیوسته	46	15,96	15,91	0	0,05
	کارشناسی پیوسته	9317	16,51	14,93	0,85	0,73
	کارشناسی ارشد	2995	7,77	6,8	0,36	0,61
	دکتری حرفه ای	415	16,34	15,03	0,83	0,48
	دکتری تخصصی	83	7,64	7,02	0,11	0,51
	دکتری phd	600	4,5	4,07	0,02	0,41
	جمع دانشگاه	13533	13,97	12,6	0,7	0,67

## ادامه جدول 41 - سیمای علمی دانشجویان انتخاب واحد نموده دانشگاه شهید چمران اهواز طی سالهای تحصیلی 95 - 1389

سال تحصیلی	مقطع	تعداد دانشجویان مورد بررسی	میانگین واحدهای انتخابی	میانگین واحدهای قبولی	میانگین واحدهای مردودی	میانگین واحدهای نامشخص
نیمسال دوم 92 - 1391	کاردانی	40	11,73	10,4	0,15	1,18
	کارشناسی ناپیوسته	58	16,05	15,95	0,1	0
	کارشناسی پیوسته	8484	16,5	14,98	0,83	0,69
	کارشناسی ارشد	2538	7,03	6,26	0,25	0,52
	دکتری حرفه ای	409	15,98	14,89	0,47	0,62
	دکتری تخصصی	80	6,69	5,76	0,14	0,79
	دکتری phd	596	4,31	3,75	0,01	0,55
	جمع دانشگاه	12205	13,83	12,55	0,65	0,63
نیمسال اول 93 - 1392	کاردانی	26	15,54	14,85	0,69	0
	کارشناسی ناپیوسته	93	16,38	15,51	0,39	0,48
	کارشناسی پیوسته	9079	16,57	14,72	1,05	0,8
	کارشناسی ارشد	3228	7,5	6,24	0,36	0,9
	دکتری حرفه ای	374	17	15,61	0,46	0,93
	دکتری تخصصی	84	5,86	4,21	0,29	1,36
	دکتری phd	786	4,33	3,24	0,06	1,03
	جمع دانشگاه	13670	13,67	12,02	0,81	0,84
نیمسال دوم 93 - 1392	کاردانی	5	8,4	3,4	0	5
	کارشناسی ناپیوسته	85	19,15	18,6	0,36	0,19
	کارشناسی پیوسته	8295	16,56	14,51	1,03	1,02
	کارشناسی ارشد	2781	6,64	4,09	0,18	2,37
	دکتری حرفه ای	366	16,44	14,81	0,55	1,08
	دکتری تخصصی	90	5,98	2,98	0,03	2,97
	دکتری phd	803	4,31	1,95	0,04	1,41
	جمع دانشگاه	12425	13,48	11,32	0,75	1,41
نیمسال اول 94 - 1393	کاردانی	0	0	0	0	0
	کارشناسی ناپیوسته	187	17,24	16,23	0,75	0,26
	کارشناسی پیوسته	8347	16,46	14,73	0,96	0,77
	کارشناسی ارشد	3334	7,52	6,02	0,4	1,1
	دکتری حرفه ای	354	16,35	15,1	0,28	0,97
	دکتری تخصصی	102	5,41	4	0	1,41
	دکتری phd	1020	3,79	2,83	0,05	0,91
	جمع دانشگاه	13344	13,18	11,6	0,72	0,86
نیمسال دوم 94 - 1393	کاردانی	0	0	0	0	0
	کارشناسی ناپیوسته	154	16,51	15,47	0,28	0,76
	کارشناسی پیوسته	7627	16,37	14,3	1,09	0,98
	کارشناسی ارشد	2807	6,17	4,27	0,2	1,7
	دکتری حرفه ای	340	15,96	13,89	0,52	1,55
	دکتری تخصصی	91	4,81	2,59	0,25	1,97
	دکتری phd	992	3,8	1,6	0,02	2,18
	جمع دانشگاه	12011	12,85	10,82	0,76	1,27



## ادامه جدول 41 - سیمای علمی دانشجویان انتخاب واحد نموده دانشگاه شهید چمران اهواز طی سالهای تحصیلی 95 - 1389

سال تحصیلی	مقطع	تعداد دانشجویان مورد بررسی	میانگین واحدهای انتخابی	میانگین واحدهای قبولی	میانگین واحدهای مردودی	میانگین واحدهای نامشخص
نیمسال اول 1394 - 95	کارشناسی ناپیوسته	206	16,04	15,51	0,36	0,17
	کارشناسی پیوسته	7735	16,47	14,83	1	0,64
	کارشناسی ارشد	3052	7,28	5,72	0,39	1,17
	دکتری حرفه ای	309	15,37	13,29	1,46	0,62
	دکتری تخصصی	88	5,53	3,39	0,01	2,13
	دکتری phd	1084	3,78	2,49	0,02	1,27
	جمع دانشگاه	12474	13,01	11,42	0,76	0,83
نیمسال دوم 1394 - 95	کارشناسی ناپیوسته	178	14,83	13,93	0,35	0,55
	کارشناسی پیوسته	7005	16,29	14,29	1,09	0,91
	کارشناسی ارشد	2456	5,59	3,67	0,25	1,67
	دکتری حرفه ای	282	15,02	12,87	1,37	0,78
	دکتری تخصصی	80	4,99	2,39	0	2,6
	دکتری phd	1039	3,49	1,51	0,01	1,97
	جمع دانشگاه	11040	12,57	10,59	0,79	1,19
نیمسال اول 1395 - 96	کارشناسی ناپیوسته	147	17,47	16,53	0,76	0,17
	کارشناسی پیوسته	7013	16,99	15,80	1,09	0,10
	کارشناسی ارشد	2639	6,90	5,67	0,45	0,78
	دکتری حرفه ای	256	16,92	15,41	0,99	0,52
	دکتری تخصصی	79	6,90	5,67	0,45	0,78
	دکتری phd	1113	4,34	2,69	0,05	1,60
	جمع دانشگاه	11247	11,59	10,30	0,63	0,66
نیمسال دوم 1395 - 96	کارشناسی ناپیوسته	137	14,47	13,21	0,19	1,07
	کارشناسی پیوسته	6546	16,56	15,11	1,31	0,14
	کارشناسی ارشد	2273	7,31	5,74	0,36	1,21
	دکتری حرفه ای	263	16,19	14,19	1,49	0,51
	دکتری تخصصی	79	6,90	5,67	0,45	0,78
	دکتری phd	1026	4,99	2,01	0,01	2,97
	جمع دانشگاه	10324	11,07	9,32	0,64	1,11

جدول 42 - تعداد واحدهای تدریس شده توسط اعضای هیات علمی تمام وقت دانشگاه شهید چمران اهواز

در سال تحصیلی 96 - 1395

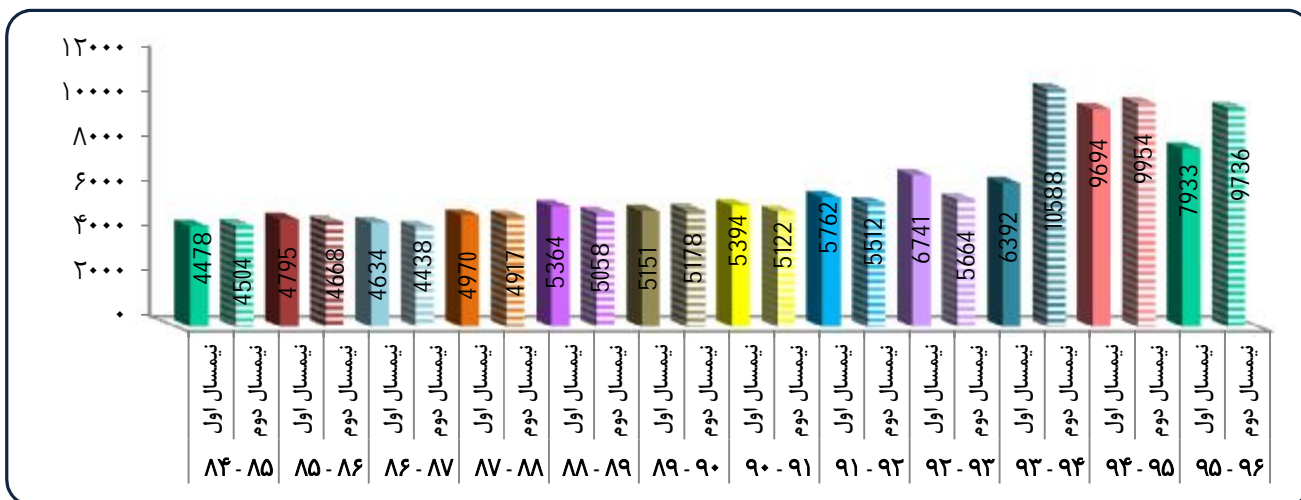
گروه عمده تحصیلی	دانشکده	استاد		دانشیار		استادیار		مربی		مربی . آ		جمع کل		
		نیمسال اول	نیمسال دوم	نیمسال اول	نیمسال دوم	نیمسال اول	نیمسال دوم	نیمسال اول	نیمسال دوم	نیمسال اول	نیمسال دوم	نیمسال اول	نیمسال دوم	
علوم انسانی	ادبیات	56	111	138	199	499	833	0	0	0	0	693	1143	
	اقتصاد	32	32	238	224	410	437	134	176	0	0	856	827	
	الهیات	10	11	96	79	164	159	0	0	0	0	270	249	
	علوم تربیتی و روانشناسی	446	332	502	466	674	569	76	73	104	90	8	1698	1440
	تربیت بدنی و علوم ورزشی	6	14	29	38	82	93	104	90	8	10	229	245	
جمع		550	500	1003	1006	1829	2091	356	297	8	10	3746	3904	
هنر	شوستر	0	0	0	0	62	61	159	135	0	0	221	196	
	باستان شناسی	0	0	0	0	0	0	0	0	0	0	0	0	
جمع		0	0	0	0	62	61	159	135	0	0	221	196	
علوم پایه	علوم	192	208	108	116	479	526	0	0	0	0	779	850	
	علوم ریاضی	43	46	59	36	269	279	28	32	0	0	399	393	
	علوم زمین	38	42	79	69	141	135	41	31	0	0	299	277	
جمع		273	296	246	221	889	940	69	63	0	0	1477	1520	
فنی و مهندسی	مهندسی	33	38	116	122	439	436	130	144	0	0	718	740	
	جمع کل	33	38	116	122	439	436	130	144	0	0	718	740	
کشاورزی	کشاورزی	77	237	180	579	293	1114	15	22	0	0	565	1952	
	مهندسی علوم آب	128	203	65	79	185	284	0	0	0	0	378	566	
جمع		205	440	245	658	478	1398	15	22	0	0	943	2518	
دامپزشکی	دامپزشکی	189	184	343	348	219	226	9	0	0	0	760	758	
	جمع	189	184	343	348	219	226	9	0	0	0	760	758	
گروه معارف		0	0	0	0	20	18	48	82	0	0	68	100	
جمع کل		1250	1458	1953	2355	3936	5170	786	743	8	10	7933	9736	

آمار باستان شناسی تفکیک نشده و در آمار ادبیات می باشد.

جدول 43 - تعداد واحدهای تدریس شده توسط اعضای هیات علمی تمام وقت دانشگاه شهید چمران اهواز  
به تفکیک مرتبه علمی طی سال های 95 - 1384

جمع	مربی آموزشیار	مربی	استادیار	دانشیار	استاد	مرتبه	
						سال تحصیلی	
4478	60	1557	2193	466	202	نیمسال اول	84 - 85
4504	84	1607	2101	460	252	نیمسال دوم	
4795	63	1616	2393	430	293	نیمسال اول	85 - 86
4668	59	1495	2346	407	361	نیمسال دوم	
4634	45	1281	2520	526	262	نیمسال اول	86 - 87
4438	66	1239	2318	498	317	نیمسال دوم	
4970	33	1172	2712	686	367	نیمسال اول	87 - 88
4917	26	1193	2630	639	429	نیمسال دوم	
5364	88	1128	2932	795	421	نیمسال اول	88 - 89
5058	106	1075	2722	749	406	نیمسال دوم	
5151	107	934	2777	849	484	نیمسال اول	89 - 90
5178	24	990	2819	850	495	نیمسال دوم	
5394	30	786	2965	1088	525	نیمسال اول	90 - 91
5122	18	784	2847	1022	451	نیمسال دوم	
5762	11	815	3170	1259	507	نیمسال اول	91 - 92
5512	7	783	2958	1258	506	نیمسال دوم	
6741	17	774	3464	1726	760	نیمسال اول	92 - 93
5664	30	812	2983	1306	533	نیمسال دوم	
6392	10	793	3212	1660	717	نیمسال اول	93 - 94
10588	20	941	5571	2772	1284	نیمسال دوم	
9694	8	929	4915	2510	1332	نیمسال اول	94 - 95
9954	10	801	5058	2532	1553	نیمسال دوم	
7933	8	786	3936	1953	1250	نیمسال اول	95 - 96
9736	10	743	5170	2355	1458	نیمسال دوم	

نمودار 47 - تعداد واحدهای تدریس شده توسط اعضای هیات علمی تمام وقت دانشگاه شهید چمران اهواز  
به تفکیک مرتبه علمی طی سال های 95 - 1384



جدول 44 - میانگین واحدهای تدریس شده توسط اعضای هیات علمی تمام وقت دانشگاه شهید چمران اهواز  
در سال تحصیلی 96 - 1395

گروه عمده تحصیلی	دانشکده	استاد		دانشیار		استادیار		مری		مری . آ		میانگین دانشکده	
		نیمسال اول	نیمسال دوم	نیمسال اول	نیمسال دوم	نیمسال اول	نیمسال دوم	نیمسال اول	نیمسال دوم	نیمسال اول	نیمسال دوم	نیمسال اول	نیمسال دوم
علوم انسانی	ادبیات	18,7	27,8	19,7	28,5	18,5	30,9	0	0	0	0	18,97	29,07
	اقتصاد	16	16	19,8	18,7	15,8	15,6	14,9	0	0	0	16,55	16,30
	الهیات	10	11	13,7	13,2	13,5	13,2	0	0	0	0	12,40	12,47
	علوم تربیتی و روانشناسی	34,3	32,5	34,5	33,3	32,1	30	10,8	12,2	0	0	27,93	21,60
	تربیت بدنی و علوم ورزشی	6	14	9	9,5	11,7	10,3	9,4	8,2	8	10	8,82	10,40
جمع		17,0	20,3	19,3	20,6	18,3	20,0	11,6	11,8	8,0	10,0	16,93	17,97
هنر	شوشتر	0	0	0	0	0	0	19,9	19,3	0	0	8,12	7,92
	باستان شناسی	0	0	0	0	0	0	0	0	0	0	0,00	0,00
	جمع	0,00	0,00	0,00	0,00	0,00	0,00	19,90	19,30	0,00	0,00	8,12	7,92
علوم پایه	علوم	9,6	11	9	10,5	13,3	13,2	0	0	0	0	6,38	6,94
	علوم ریاضی	8,6	9,2	14,7	9	10,8	10,8	9,3	10,7	0	0	8,68	7,94
	علوم زمین	7,6	8,4	8,8	8,6	11,8	11,3	10,2	7,8	0	0	7,68	7,22
	جمع	8,60	9,53	10,83	9,37	11,97	11,77	9,75	9,25	0,00	0,00	7,58	7,37
فنی و مهندسی	مهندسی	5,5	5,4	7,2	8,1	9	8,5	8,7	9	0	0	6,08	6,20
	جمع کل	5,5	5,4	7,2	8,1	9	8,5	8,7	9	0	0	6,08	6,2
کشاورزی	کشاورزی	11	33,9	11,2	34	8,9	31	7,5	11	0	0	7,72	21,98
	مهندسی علوم آب	16	25,4	21,7	26,3	21	25,8	0	0	0	0	58,70	77,50
	جمع	13,50	29,65	16,45	30,15	14,95	28,40	7,50	11,00	0,00	0,00	33,21	49,74
دامپزشکی	دامپزشکی	13,5	13,2	14,3	14,5	12,2	11,3	9	0	0	0	9,80	7,80
	جمع	13,5	13,2	14,3	14,5	12,2	11,3	9	0	0	0	9,8	7,8
گروه معارف		0	0	0	0	0	0	22	19,7	0	0	10,40	8,74
میانگین دانشکده ها		11,62	15,61	13,62	16,55	16,73	17,75	12,64	13,34	8,00	10,00	13,16	15,10
میانگین مراتب		11,62	15,61	13,62	16,55	16,73	17,75	12,64	13,34	8,00	10,00	12,52	14,65

آمار باستان شناسی تفکیک نشده و در آمار ادبیات می باشد.

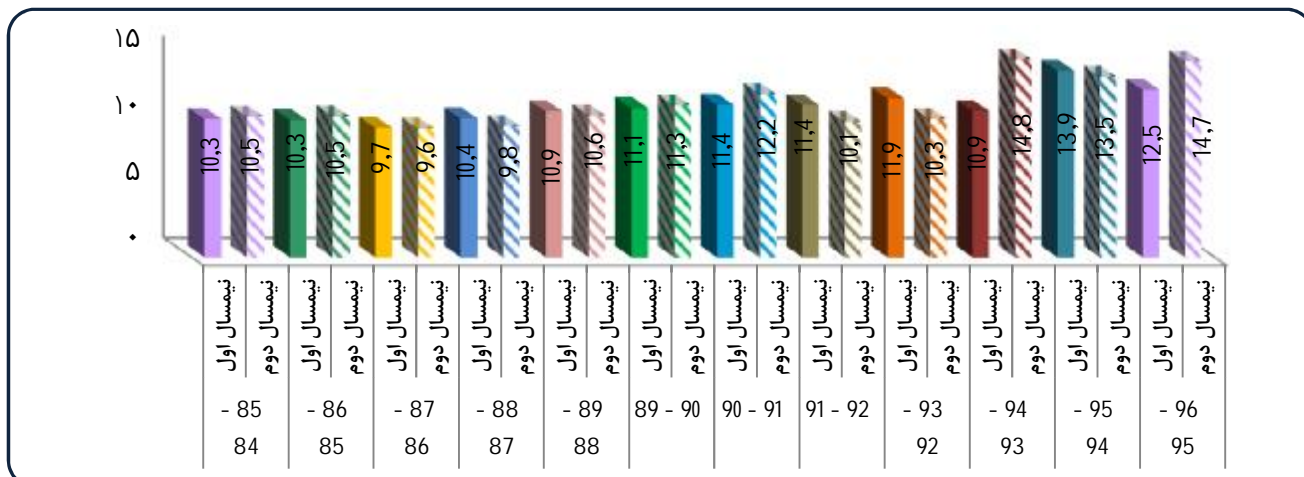


جدول 45 - میانگین واحدهای تدریس شده توسط اعضای هیات علمی تمام وقت دانشگاه شهید چمران اهواز  
به تفکیک مرتبه علمی طی سال های 95 - 1384

میانگین دانشگاه	مربی آموزشیار	مربی	استادیار	دانشیار	استاد	مرتبه	
						سال تحصیلی	
10,3	10,0	10,3	12,1	10,8	8,4	نیمسال اول	84 - 85
10,5	10,5	10,6	11,5	10,5	9,3	نیمسال دوم	
10,3	9,0	11,1	11,9	10,8	8,6	نیمسال اول	85 - 86
10,5	8,4	10,4	11,9	9,9	12,0	نیمسال دوم	
9,7	7,5	10,3	11,5	10,3	8,7	نیمسال اول	86 - 87
9,6	9,4	10,2	10,7	8,6	9,1	نیمسال دوم	
10,4	6,6	11,1	12,0	11,1	11,1	نیمسال اول	87 - 88
9,8	6,5	11,1	11,3	9,8	10,2	نیمسال دوم	
10,9	8,8	11,3	12,5	11,9	10,0	نیمسال اول	88 - 89
10,6	10,6	10,6	11,3	11,0	9,4	نیمسال دوم	
11,1	9,7	11,3	12,1	12,1	10,5	نیمسال اول	89 - 90
11,3	12,0	10,9	11,8	11,3	10,8	نیمسال دوم	
11,4	10,0	10,5	12,7	12,7	11,2	نیمسال اول	90 - 91
12,2	18,0	10,3	11,5	11,1	10,0	نیمسال دوم	
11,4	11,0	12,2	11,1	12,2	10,4	نیمسال اول	91 - 92
10,1	7,0	9,5	11,6	11,7	10,8	نیمسال دوم	
11,9	8,0	9,3	12,2	15,9	13,9	نیمسال اول	92 - 93
10,3	12,0	9,1	9,3	11,5	9,7	نیمسال دوم	
10,9	10,0	9,6	11,8	12,4	10,8	نیمسال اول	93 - 94
14,8	10,0	11,6	15,3	18,9	18,0	نیمسال دوم	
13,9	8,0	14,4	13,8	17,4	16,1	نیمسال اول	94 - 95
13,5	10,0	11,4	13,3	17,0	15,6	نیمسال دوم	
12,5	8,0	12,6	16,7	13,6	11,6	نیمسال اول	95 - 96
14,7	10,0	13,3	17,8	16,6	15,6	نیمسال دوم	

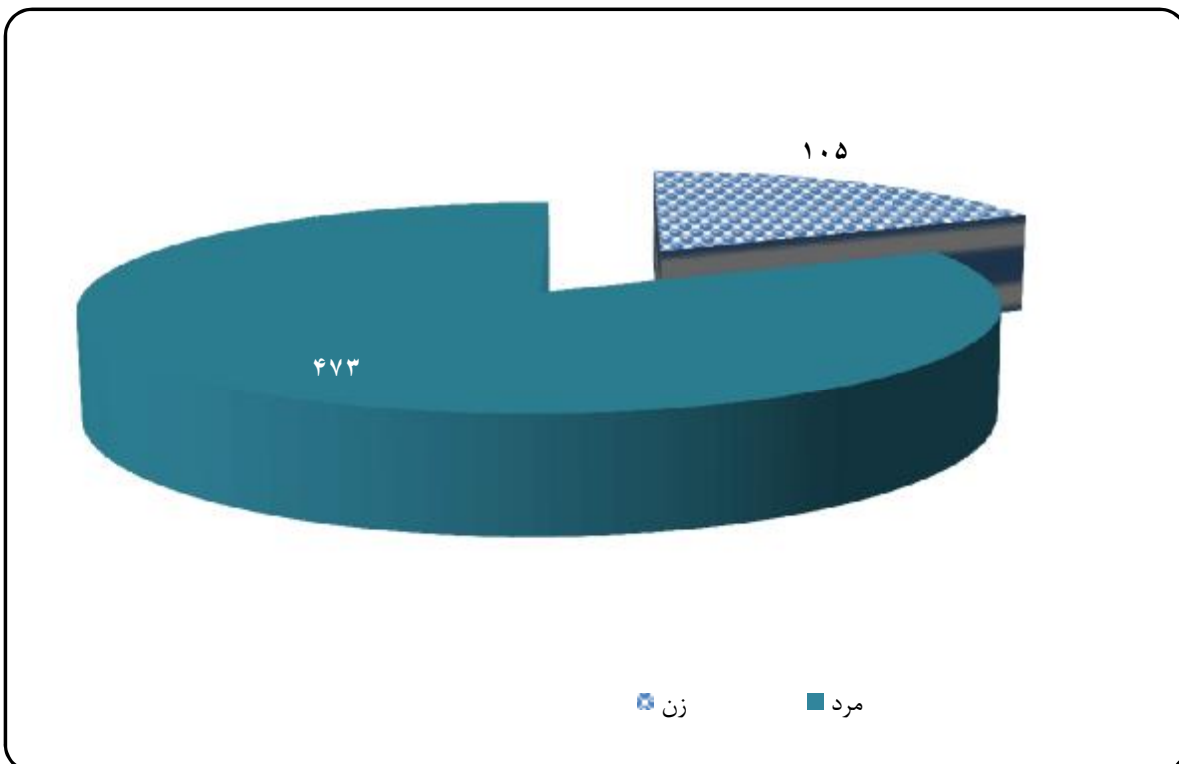
نمودار 48- میانگین واحدهای تدریس شده توسط اعضای هیات علمی تمام وقت

دانشگاه شهید چمران اهواز طی سال های 95 - 1384



# اعضای هیات علمی دانشگاه شهید چمران اهواز در سال تحصیلی 96 - 95

نمودار 49 - تعداد اعضای هیات علمی دانشگاه شهید چمران اهواز به تفکیک جنسیت در سال تحصیلی 96 - 95



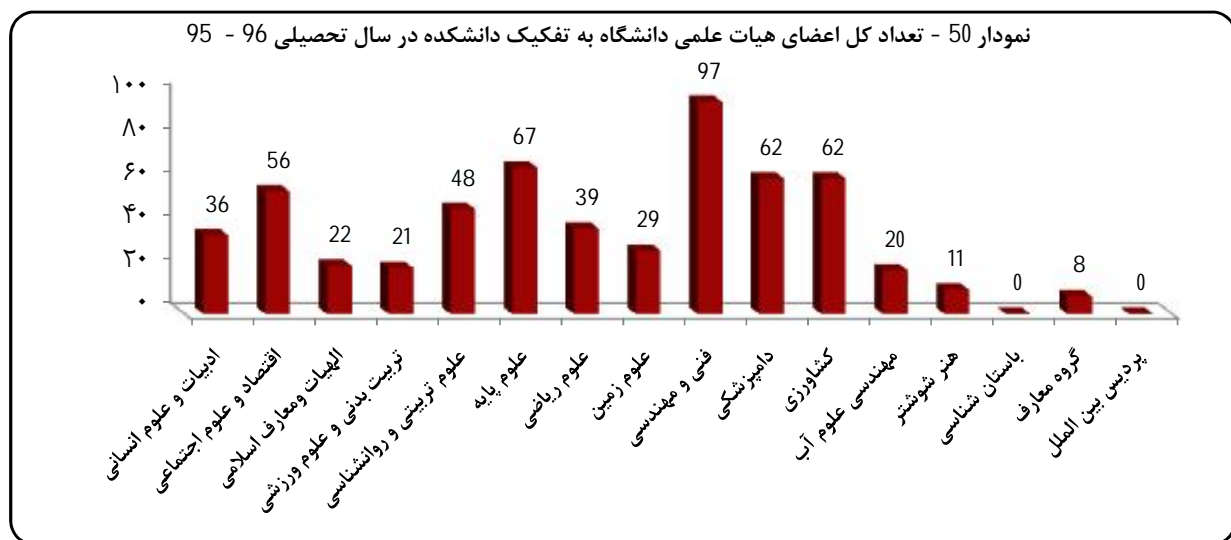




جدول 46 - تعداد کل اعضای هیات علمی دانشگاه شهید چمران اهواز به تفکیک گروه تحصیلی، دانشکده، مرتبه علمی و جنسیت در سال تحصیلی 96 - 95

گروه آموزشی	مرتبه علمی / دانشکده	استاد			دانشیار			استادیار			مربی			مربی آموزشیار			جمع		
		زن	مرد	جمع	زن	مرد	جمع	زن	مرد	جمع	زن	مرد	جمع	زن	مرد	جمع	زن	مرد	جمع
علوم انسانی	ادبیات و علوم انسانی	0	4	4	1	5	6	8	18	26	0	0	0	0	0	0	9	27	36
	اقتصاد و علوم اجتماعی	0	4	4	1	9	10	4	28	32	0	0	0	0	0	0	7	49	56
	الهیات و معارف اسلامی	0	2	2	0	7	7	3	10	13	0	0	0	0	0	0	3	19	22
	تربیت بدنی و علوم ورزشی	1	2	1	0	2	2	1	8	9	3	4	7	1	0	1	6	15	21
	علوم تربیتی و روانشناسی	3	11	8	3	15	12	5	11	16	1	5	6	0	0	0	12	36	48
<b>جمع گروه</b>		<b>4</b>	<b>23</b>	<b>19</b>	<b>5</b>	<b>40</b>	<b>35</b>	<b>21</b>	<b>96</b>	<b>75</b>	<b>6</b>	<b>17</b>	<b>23</b>	<b>1</b>	<b>0</b>	<b>1</b>	<b>146</b>	<b>183</b>	
علوم پایه	علوم پایه	4	18	14	2	13	11	15	21	36	0	0	0	0	0	0	21	46	67
	علوم ریاضی	0	7	7	0	6	6	7	18	25	1	0	1	0	0	0	8	31	39
	علوم زمین	0	5	5	1	8	7	2	11	13	0	3	3	0	0	0	3	26	29
	<b>جمع گروه</b>	<b>4</b>	<b>30</b>	<b>26</b>	<b>3</b>	<b>27</b>	<b>24</b>	<b>24</b>	<b>50</b>	<b>74</b>	<b>1</b>	<b>3</b>	<b>4</b>	<b>0</b>	<b>0</b>	<b>0</b>	<b>32</b>	<b>103</b>	<b>135</b>
فنی و مهندسی	فنی و مهندسی	0	11	11	1	14	13	4	48	52	4	16	20	0	0	0	9	88	97
	<b>جمع گروه</b>	<b>0</b>	<b>11</b>	<b>11</b>	<b>1</b>	<b>14</b>	<b>13</b>	<b>4</b>	<b>48</b>	<b>52</b>	<b>4</b>	<b>16</b>	<b>20</b>	<b>0</b>	<b>0</b>	<b>0</b>	<b>9</b>	<b>88</b>	<b>97</b>
	دامپزشکی	0	19	19	2	24	22	10	9	19	0	0	0	0	0	0	12	50	62
	کشاورزی	0	9	9	1	19	18	9	23	32	0	2	2	0	0	0	10	52	62
	مهندسی علوم آب	0	7	7	0	3	3	2	8	10	0	0	0	0	0	0	2	18	20
<b>جمع گروه</b>		<b>0</b>	<b>35</b>	<b>35</b>	<b>3</b>	<b>46</b>	<b>43</b>	<b>21</b>	<b>61</b>	<b>40</b>	<b>0</b>	<b>2</b>	<b>2</b>	<b>0</b>	<b>0</b>	<b>0</b>	<b>24</b>	<b>120</b>	<b>144</b>
هنر	هنر شوستر	0	0	0	0	0	0	0	4	4	1	6	7	0	0	0	1	10	11
	باستان شناسی	0	0	0	0	0	0	0	0	0	0	0	0	0	0	0	0	0	0
	<b>جمع گروه</b>	<b>0</b>	<b>0</b>	<b>0</b>	<b>0</b>	<b>0</b>	<b>0</b>	<b>0</b>	<b>4</b>	<b>4</b>	<b>1</b>	<b>6</b>	<b>7</b>	<b>0</b>	<b>0</b>	<b>0</b>	<b>1</b>	<b>10</b>	<b>11</b>
	گروه معارف	0	0	0	0	0	0	0	1	1	0	5	7	0	0	0	2	6	8
پردیس بین الملل	0	0	0	0	0	0	0	0	0	0	0	0	0	0	0	0	0	0	
<b>جمع مراتب علمی</b>		<b>8</b>	<b>99</b>	<b>91</b>	<b>12</b>	<b>127</b>	<b>115</b>	<b>70</b>	<b>288</b>	<b>218</b>	<b>14</b>	<b>49</b>	<b>63</b>	<b>1</b>	<b>0</b>	<b>1</b>	<b>105</b>	<b>473</b>	<b>578</b>

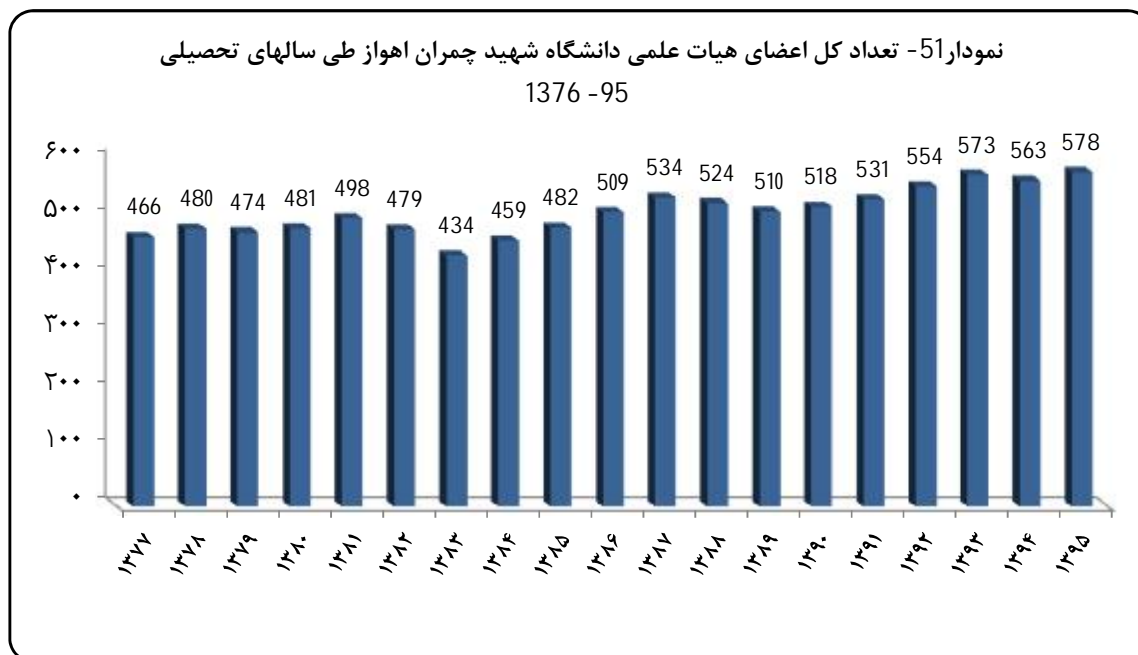
تذکر : پردیس بین الملل از اعضای هیات علمی دانشکده های دانشگاه استفاده می نماید



جدول 47- تعداد کل اعضای هیات علمی دانشگاه شهید چمران اهواز به تفکیک مرتبه علمی طی سالهای تحصیلی 95 - 1376

سال	مرتبه			استاد			دانشیار			استادیار			مربی			مربی آموزشیار			جمع		
	زن	مرد	جمع	زن	مرد	جمع	زن	مرد	جمع	زن	مرد	جمع	زن	مرد	جمع	زن	مرد	جمع	زن	مرد	جمع
1376	0	18	18	2	31	33	11	106	117	35	238	8	18	26	56	411	467				
1377	0	19	19	2	29	31	11	109	120	36	235	8	17	25	57	409	466				
1378	1	19	20	1	31	32	10	139	149	37	217	8	17	25	57	423	480				
1379	1	22	23	1	39	40	10	138	148	34	206	7	16	23	53	421	474				
1380	1	23	24	1	40	41	12	148	160	31	202	7	16	23	52	429	481				
1381	1	19	20	3	46	49	13	153	166	34	207	8	14	22	59	439	498				
1382	2	19	21	2	51	53	11	155	166	30	191	7	11	18	52	427	479				
1383	2	21	23	2	42	44	17	163	180	38	141	5	3	8	64	370	434				
1384	2	25	27	3	44	47	19	172	191	39	147	5	3	8	68	391	459				
1385	3	31	34	2	44	46	19	193	212	36	146	5	3	8	65	417	482				
1386	4	30	34	2	57	59	22	202	224	35	150	5	2	7	68	441	509				
1387	4	39	43	3	61	64	28	209	237	34	151	3	2	5	72	462	534				
1388	4	39	43	4	66	70	35	218	253	26	122	3	7	10	72	452	524				
1389	4	44	48	5	76	81	38	215	253	22	102	3	1	4	72	438	510				
1390	4	42	46	7	89	96	41	215	256	19	99	1	1	2	72	446	518				
1391	4	49	53	8	103	111	49	215	264	16	84	2	1	3	79	452	531				
1392	4	61	65	9	105	114	56	226	282	16	75	2	0	2	87	467	554				
1393	4	63	67	10	119	129	63	221	284	17	74	2	0	2	96	477	573				
1394	6	70	76	11	117	128	64	212	276	15	67	1	0	1	97	466	563				
1395	8	91	99	12	115	127	70	218	288	14	49	1	0	1	105	473	578				

قابل ذکر است طی سالهای 82، 83، 84 و 86 واحدهای اقماری دانشگاه (علوم دریایی خرمشهر، مجتمع عالی آموزش رامین، آموزشکده فنی دزفول و منابع طبیعی بهبهان) مستقل گردیده و از آمار دانشگاه خارج گردیده اند.

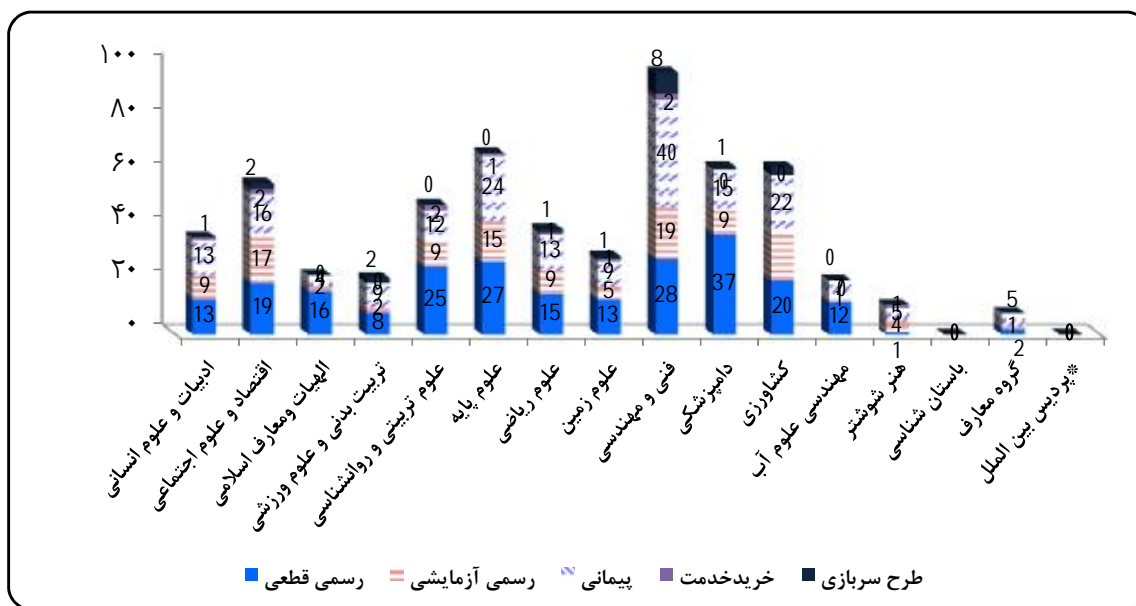


جدول 48- تعداد کل اعضای هیات علمی دانشگاه شهید چمران اهواز به تفکیک گروه تحصیلی، دانشکده و نوع استخدام در سال تحصیلی 95 - 96

گروه آموزشی	مرتبۀ علمی	رسمی قطعی			رسمی آزمایشی			پیمانی			خرید خدمت			طرح سربازی			جمع
		زن	مرد	جمع	زن	مرد	جمع	زن	مرد	جمع	زن	مرد	جمع	زن	مرد	جمع	
علوم انسانی	ادبیات و علوم انسانی	3	10	13	1	8	9	5	8	13	0	1	1	0	0	0	36
	اقتصاد و علوم اجتماعی	2	17	19	2	15	17	3	13	16	0	2	2	0	2	0	56
	الهیات و معارف اسلامی	1	15	16	1	1	2	1	3	4	0	0	0	0	0	0	22
	تربیت بدنی و علوم ورزشی	3	5	8	0	2	2	3	6	9	0	0	0	0	0	0	21
	علوم تربیتی و روانشناسی	6	19	25	3	6	9	3	9	12	0	2	2	0	2	0	48
جمع گروه		15	66	81	7	32	39	15	39	54	0	5	5	0	5	0	183
علوم پایه	علوم پایه	8	19	27	5	10	15	8	16	24	0	1	1	0	1	0	67
	علوم ریاضی	2	13	15	2	7	9	4	9	13	0	1	1	0	1	0	39
	علوم زمین	0	13	13	1	4	5	2	7	9	0	1	1	0	1	0	29
	جمع گروه	10	45	55	8	21	29	14	32	46	0	3	3	0	3	0	135
فنی و مهندسی	فنی و مهندسی	1	27	28	1	18	19	7	33	40	0	2	2	0	2	0	97
	جمع گروه	1	27	28	1	18	19	7	33	40	0	2	2	0	2	0	97
کشاورزی و دامپزشکی	دامپزشکی	0	37	37	4	5	9	8	7	15	0	0	0	0	0	0	62
	کشاورزی	2	18	20	3	14	17	5	17	22	0	0	0	0	0	0	62
	مهندسی علوم آب	0	12	12	0	1	1	2	5	7	0	0	0	0	0	0	20
	جمع گروه	2	67	69	7	20	27	15	29	44	0	0	0	0	0	0	144
هنر	هنر شوستر	0	1	1	0	4	4	1	4	5	0	1	1	0	1	0	11
	باستان شناسی	0	0	0	0	0	0	0	0	0	0	0	0	0	0	0	0
	جمع گروه	0	1	1	0	4	4	1	4	5	0	1	1	0	1	0	11
	گروه معارف	0	2	2	0	1	1	2	3	5	0	0	0	0	0	0	8
* پردیس بین الملل		0	0	0	0	0	0	0	0	0	0	0	0	0	0	0	0
جمع مراتب علمی		28	208	236	23	96	119	54	140	194	0	11	11	0	11	0	578

\* پردیس بین الملل از اعضای هیات علمی دانشکده های دانشگاه استفاده می نماید\*

نمودار 52 - تعداد کل اعضای هیات علمی دانشگاه به تفکیک دانشکده و نوع استخدام در سال تحصیلی 95 - 96

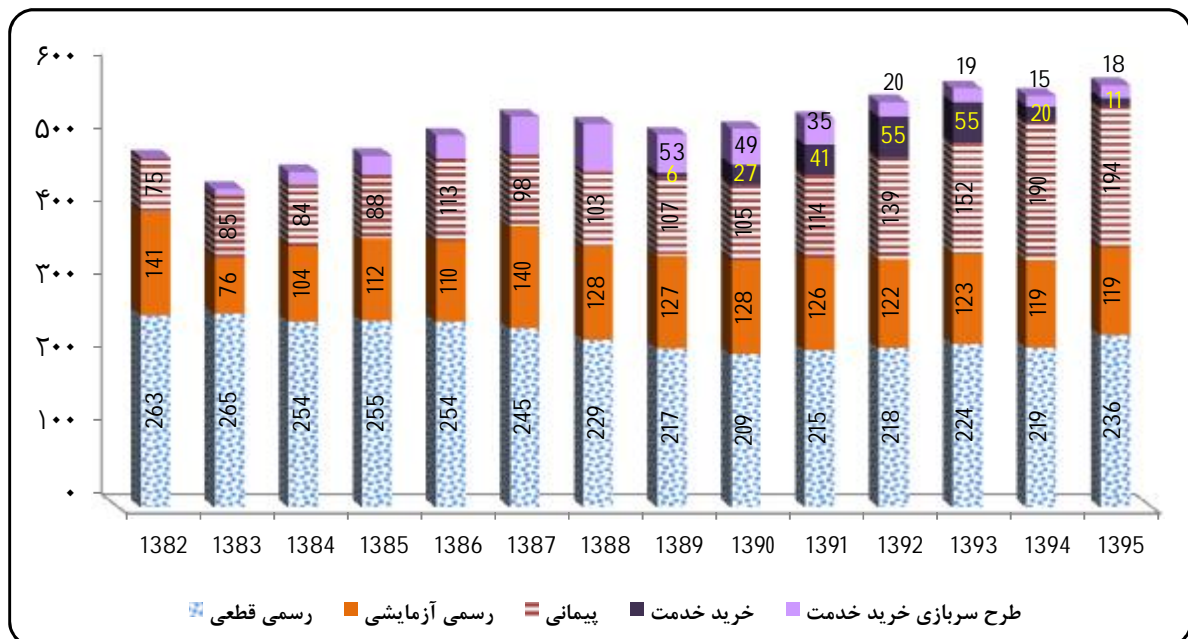


جدول 49- تعداد کل اعضای هیات علمی دانشگاه شهید چمران اهواز به تفکیک نوع استخدام طی سالهای تحصیلی 95 - 1382

نوع استخدام	رسمی قطعی			رسمی آزمایشی			پیمانی			خرید خدمت			طرح سربازی خرید خدمت			جمع		سال
	جمع	مرد	زن	جمع	مرد	زن	جمع	مرد	زن	جمع	مرد	زن	جمع	مرد	زن	جمع	مرد	
1382	263	226	37	141	133	8	75	68	7	0	0	0	0	0	0	479	427	52
1383	265	229	36	76	69	7	85	64	21	0	0	0	0	0	0	435	371	64
1384	254	218	36	104	94	10	84	62	22	0	0	0	0	0	0	459	391	68
1385	255	219	36	112	100	12	88	71	17	0	0	0	0	0	0	481	416	65
1386	254	219	35	110	94	16	113	96	17	0	0	0	0	0	0	509	441	68
1387	245	213	32	140	116	24	98	82	16	0	0	0	0	0	0	534	462	72
1388	229	199	30	128	107	21	103	82	21	0	0	0	0	0	0	524	452	72
1389	217	189	28	127	107	20	107	85	22	6	4	2	0	0	0	510	438	72
1390	209	181	28	128	110	18	105	85	20	27	21	6	0	0	0	518	446	72
1391	215	186	29	126	108	18	114	89	25	41	34	7	0	0	0	531	452	79
1392	218	190	28	122	104	18	139	106	33	55	47	8	0	0	0	554	467	87
1393	224	198	26	123	102	21	152	117	35	55	41	14	0	0	0	573	477	96
1394	219	195	24	119	96	23	190	143	47	20	17	3	0	0	0	563	466	97
1395	236	208	28	119	96	23	194	140	54	11	11	0	0	0	0	578	473	105

قابل ذکر است آماری از سالهای قبل از 1382 با این تفکیک در امور اداری موجود نبوده که به جدول اضافه گردد. همچنین طی سالهای 82، 83، 84 و 86 واحدهای اقماری دانشگاه (علوم دریایی خرمشهر، مجتمع عالی آموزش رامین، آموزشکده فنی دزفول و منابع طبیعی بهبهان) مستقل گردیده و از آمار دانشگاه خارج گردیده اند.

نمودار 53 - تعداد کل اعضای هیات علمی دانشگاه شهید چمران اهواز به تفکیک نوع استخدام طی سالهای تحصیلی 95 - 1382



جدول 50 - نسبت دانشجویان شاغل به تحصیل به اعضای هیات علمی دانشگاه شهید چمران اهواز به تفکیک دانشکده در سال تحصیلی 96 - 95

دانشکده	عناوین		دانشجویان		اعضای هیات علمی		نسبت دانشجویان به استاد
	دانشجو	* معادل کارشناسی	کل هیات علمی	* معادل استادیار	بدون ضریب	با ضریب **	
ادبیات و علوم انسانی	1065	1439	36	50,0	29,6	28,8	
اقتصاد و علوم اجتماعی	1627	1958	56	71,5	29,1	27,4	
الهیات و معارف اسلامی	890	1141	22	33,0	40,5	34,6	
تربیت بدنی و علوم ورزشی	389	596	21	24,8	18,5	24,1	
علوم تربیتی و روانشناسی	1163	1801	48	83,5	24,2	21,6	
گروه علوم انسانی	5134	6935	183	262,8	28,1	26,4	
علوم پایه	1369	2013	67	116,0	20,4	17,4	
علوم ریاضی	717	1005	39	58,8	18,4	17,1	
علوم زمین	680	1021	29	46,3	23,4	22,1	
گروه علوم پایه	2766	4039	135	221,0	20,5	18,3	
فنی و مهندسی	2381	3386	97	128,0	24,5	26,5	
گروه فنی و مهندسی	2381	3386	97	128,0	24,5	26,5	
دامپزشکی	511	1175	62	124,0	8,2	9,5	
کشاورزی	954	1439	62	98,5	15,4	14,6	
مهندسی علوم آب	503	887	20	37,0	25,2	24,0	
گروه کشاورزی و دامپزشکی	1968	3501	144	259,5	13,7	13,5	
هنر شوستر	520	545	11	9,3	47,3	58,9	
باستان شناسی	45	45	0	0,0	0,0	0,0	
گروه هنر	565	590	11	9,3	51,4	63,8	
پردیس بین الملل	322	746	0	0,0	0,0	0,0	
***گروه معارف	0	0	8	6,3	0,0	0,0	
جمع	13136	19197	578	886,8	22,7	21,6	

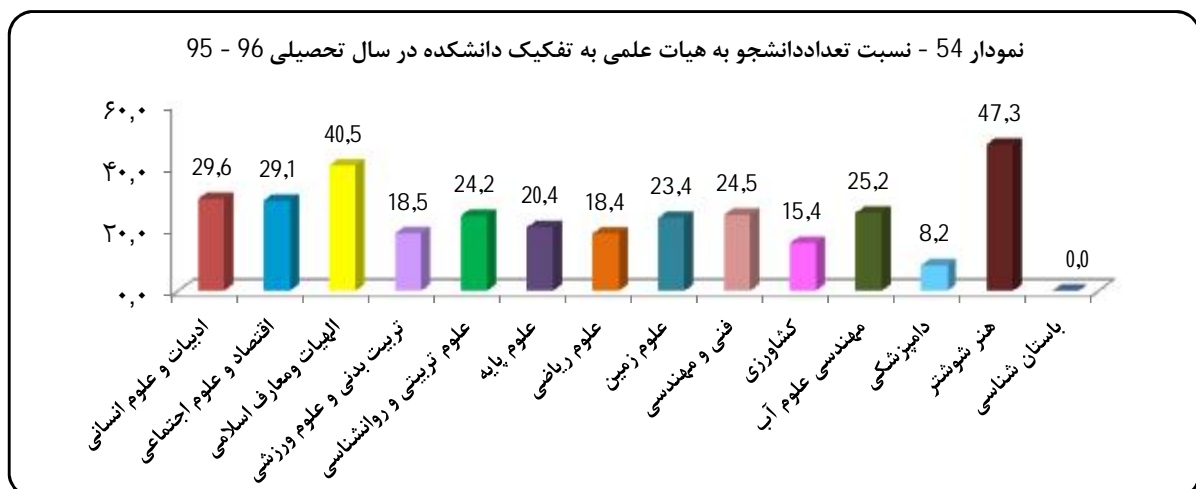
\* معادل کارشناسی = دانشجوی (کاردانی  $\times 0,75$ ) + (کارشناسی ناپیوسته و پیوسته  $\times 1$ ) + (کارشناسی ارشد و دکتری حرفه ای  $\times 2$ )

+ دکتری Phd و تخصصی  $\times 3$

\* معادل استادیار = (مربی آموزشیار  $\times 0,5$ ) + (مربی  $\times 0,75$ ) + (استادیار  $\times 1$ ) + (دانشیار  $\times 2$ ) + (استاد  $\times 3$ )

\*\* معادل دانشجویان  $\div$  معادل استادیار

\*\*\*گروه معارف : تعداد دانشجوی کاردانی و کارشناسی ناپیوسته و پیوسته و دکتری حرفه ای محاسبه گردیده است.

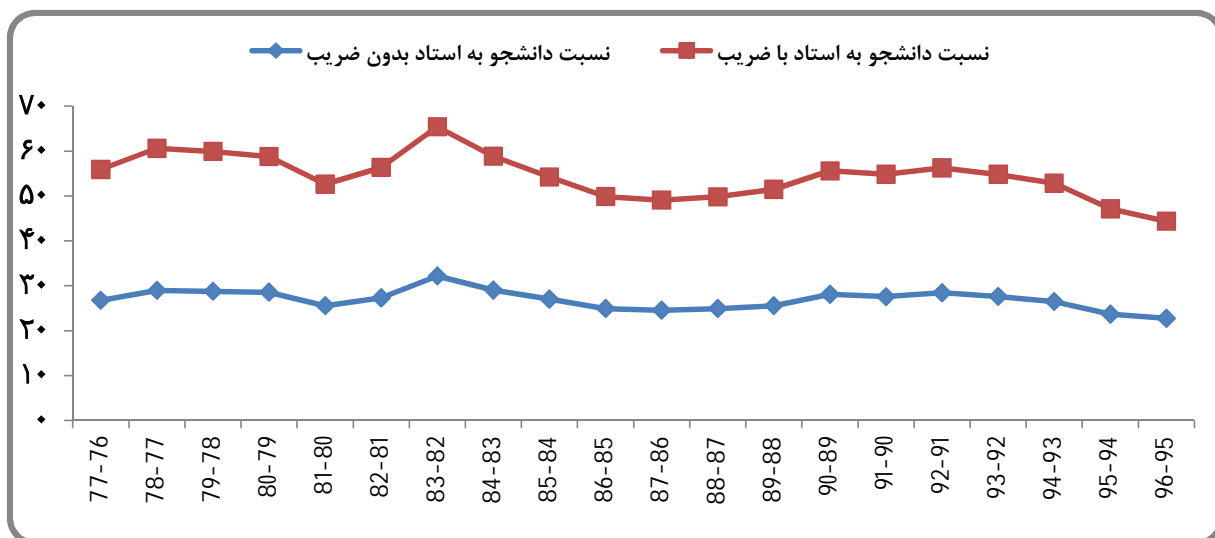


جدول 51 - نسبت دانشجویان شاغل به تحصیل به اعضای هیات علمی دانشگاه شهید چمران اهواز طی سالهای تحصیلی 95 - 1376

عناوین دانشکده	دانشجویان		اعضای هیات علمی		نسبت دانشجو به استاد	
	دانشجو	* معادل کارشناسی	کل هیات علمی	* معادل استادیار	بدون ضریب	با ضریب **
76-77	12504	13254,0	467	454,8	27	29
77-78	13488	14392,3	466	454,8	29	32
78-79	13802	14821,8	480	476,0	29	31
79-80	13527	14772,3	474	488,5	29	30
80-81	12283	13547,5	481	500,3	26	27
81-82	13602	14977,0	498	515,8	27	29
82-83	15416	16932,0	479	509,8	32	33
83-84	12611	14153,8	434	475,3	29	30
84-85	12406	13845,0	459	509,5	27	27
85-86	12011	13631,0	482	546,5	25	25
86-87	12474	14384,0	509	586,3	25	25
87-88	13308	15815,8	534	635,3	25	25
88-89	13391	16530,3	524	638,0	26	26
89-90	14313	18005,3	510	654,0	28	28
90-91	14284	18423,8	518	675,5	28	27
91-92	15096	20077,8	531	721,5	28	28
92-93	15292	21055,0	554	774,3	28	27
93-94	15173	21385,0	573	812,3	26	26
94-95	13314	19309,8	563	822,0	24	23
95-96	13136	19197,0	578	886,8	23	22

\* معادل کارشناسی = دانشجوی (کاردانی  $\times 0,75$ ) + (کارشناسی ناپیوسته و پیوسته  $\times 1$ ) + (کارشناسی ارشد و دکتری حرفه ای  $\times 2$ )  
 + دکتری Phd و تخصصی  $\times 3$   
 \* معادل استادیار = (مربی آموزشیار  $\times 0,5$ ) + (مربی  $\times 0,75$ ) + (استادیار  $\times 1$ ) + (دانشیار  $\times 2$ ) + (استاد  $\times 3$ )  
 \*\* معادل دانشجو  $\div$  معادل استادیار

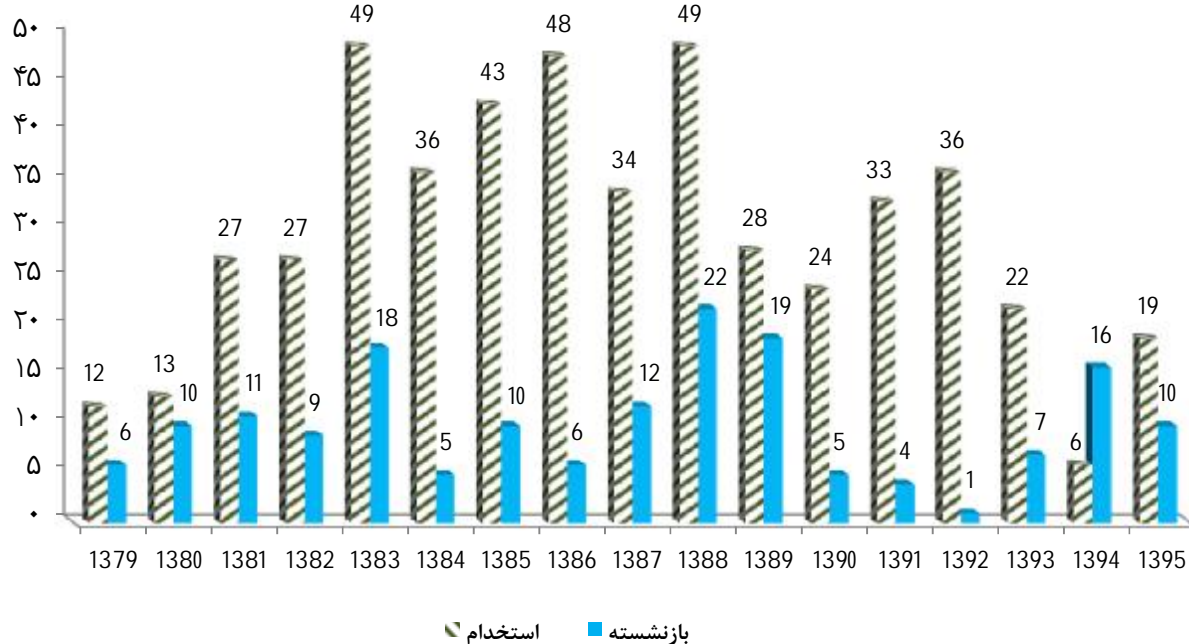
نمودار 55 - نسبت دانشجویان شاغل به تحصیل به اعضای هیات علمی دانشگاه شهید چمران اهواز طی سالهای تحصیلی 95 - 1376



جدول 52- تعداد کل استخدام و بازنشستگی اعضای هیات علمی دانشگاه شهید چمران اهواز طی سالهای تحصیلی 95 - 1379

جمع بازنشسته	بازنشسته					جمع استخدام	استخدام								سال تحصیلی
	مربی آ.	مربی	استادیار	دانشیار	استاد		خرید خدمت		طرح سربازی		پیمانی		رسمی		
							مربی	استادیار	مربی	استادیار	مربی	استادیار	مربی	استادیار	
6	0	3	3	0	0	12	0	0	3	1	5	0	2	1	1379
10	0	4	1	0	5	13	0	0	6	0	4	1	2	0	1380
11	2	3	3	0	3	27	0	0	0	0	20	7	0	0	1381
9	3	2	1	2	1	27	0	0	1	1	17	6	1	1	1382
18	6	7	0	4	1	49	0	0	8	0	26	12	2	1	1383
5	0	1	1	3	0	36	0	0	5	1	20	6	3	1	1384
10	1	3	3	2	1	43	0	0	12	4	12	15	0	0	1385
6	0	1	0	1	4	48	0	0	4	7	19	18	0	0	1386
12	2	1	2	2	5	34	0	0	6	12	8	8	0	0	1387
22	3	6	6	2	5	49	0	0	12	12	8	17	0	0	1388
19	1	1	9	4	4	28	0	0	2	4	5	17	0	0	1389
5	1	3	1	0	0	24	0	14	2	2	2	4	0	0	1390
4	0	1	2	1	0	33	3	20	0	4	0	6	0	0	1391
1	0	0	0	1	0	36	3	18	0	3	1	11	0	0	1392
7	0	0	4	2	1	22	4	14	0	2	2	0	0	0	1393
16	0	3	6	4	3	6	0	0	0	0	0	6	0	0	1394
10	0	0	3	3	4	19	0	2	0	1	0	15	0	1	1395

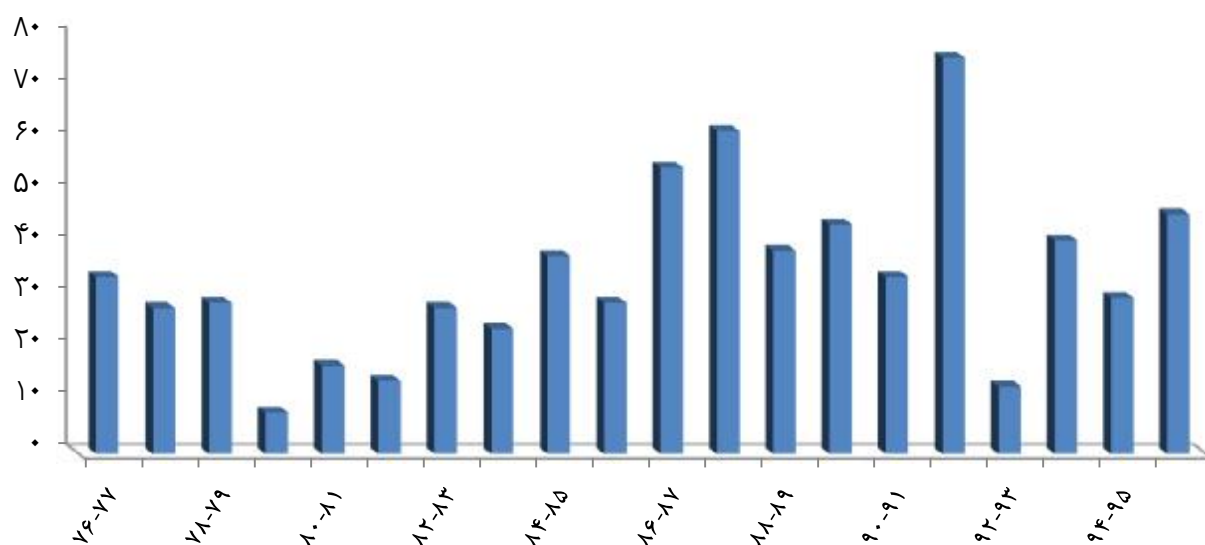
نمودار 56- تعداد کل استخدام و بازنشسته اعضای هیات علمی دانشگاه طی سالهای تحصیلی 95 - 1379



جدول 53 - روند ارتقاء اعضای هیات علمی دانشگاه شهید چمران اهواز طی سالهای تحصیلی 95 - 1376

سال تحصیلی	کارشناسی به مربی.آ. یا به مربی	مربی آ. به مربی	مربی به استادیار	استادیار به دانشیار	دانشیار به استاد	جمع
76-77	1	3	20	7	3	34
77-78	5	1	14	5	3	28
78-79	5	1	11	8	4	29
79-80	0	0	0	8	0	8
80-81	0	0	2	11	4	17
81-82	0	1	6	7	0	14
82-83	3	1	16	5	3	28
83-84	3	0	13	5	3	24
84-85	0	2	18	10	8	38
85-86	0	0	15	10	4	29
86-87	0	0	18	26	11	55
87-88	0	1	18	31	12	62
88-89	0	0	17	16	6	39
89-90	0	0	13	28	3	44
90-91	0	0	4	26	4	34
91-92	0	0	18	38	20	76
92-93	0	0	5	6	2	13
93-94	0	0	8	26	7	41
94-95	0	0	4	16	10	30
95-96	0	0	7	19	20	46

نمودار 57- روند ارتقاء اعضای هیات علمی دانشگاه شهید چمران اهواز طی سالهای تحصیلی 95 - 1376

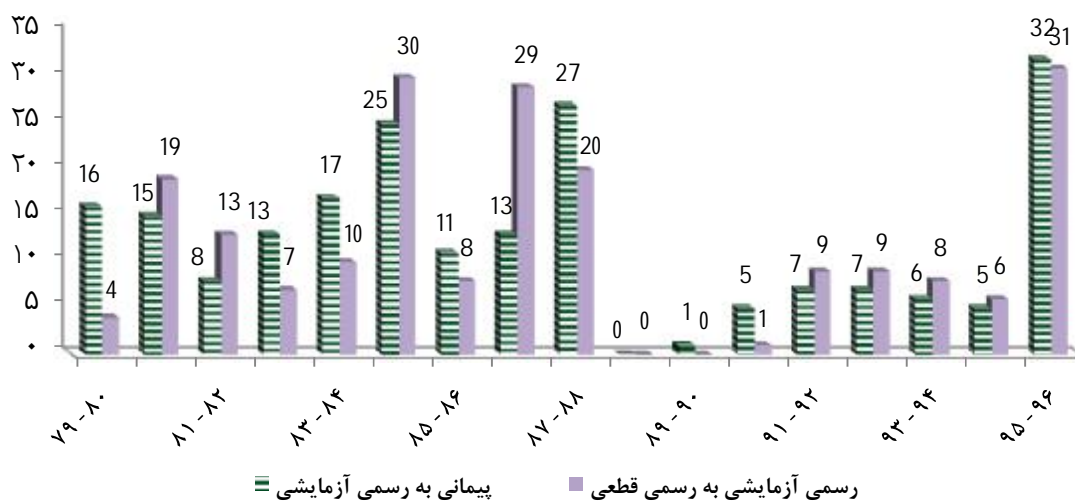




جدول 54 - روند تبدیل وضعیت استخدامی اعضای هیات علمی دانشگاه شهید چمران اهواز طی سالهای تحصیلی 95 - 1379

جمع	تبدیل وضعیت استخدامی		سال تحصیلی
	رسمی آزمایشی به رسمی قطعی	پیمانی به رسمی آزمایشی	
20	4	16	79 - 80
34	19	15	80 - 81
21	13	8	81 - 82
20	7	13	82 - 83
27	10	17	83 - 84
55	30	25	84 - 85
19	8	11	85 - 86
42	29	13	86 - 87
47	20	27	87 - 88
0	0	0	88 - 89
1	0	1	89 - 90
6	1	5	90 - 91
16	9	7	91 - 92
16	9	7	92 - 93
14	8	6	93 - 94
11	6	5	94 - 95
63	31	32	95 - 96

نمودار 58- روند تبدیل وضعیت استخدامی اعضای هیات علمی دانشگاه طی سالهای تحصیلی 1379 - 95



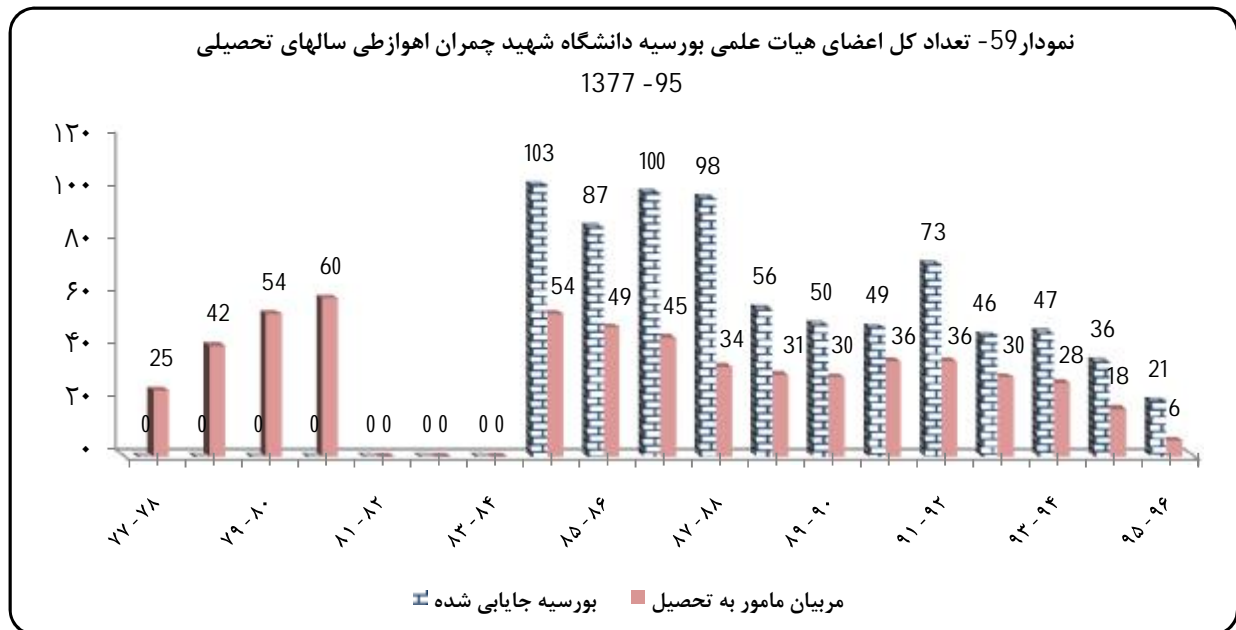
جدول 55- تعداد کل اعضای هیات علمی بورسیه دانشگاه شهید چمران اهواز طی سالهای تحصیلی 95 - 1377

سال تحصیلی	بورسیه داخل		بورسیه خارج		جمع
	جایابی شده	مربیان مامور به تحصیل	جایابی شده	مربیان مامور به تحصیل	
77 - 78	0	21	4	0	25
78 - 79		33	9	0	42
79 - 80		44	10	0	54
80 - 81		48	12	0	60
81 - 82				0	0
82 - 83				0	0
83 - 84				0	0
84 - 85	85	41	18	103	54
85 - 86	74	36	13	87	49
86 - 87	85	30	15	100	45
87 - 88	86	23	12	98	34
88 - 89	46	20	11	56	31
89 - 90	39	18	12	50	30
90 - 91	39	25	11	49	36
91 - 92	63	27	10	73	36
92 - 93	35	24	11	46	30
93 - 94	33	21	14	47	28
94 - 95	22	12	14	36	18
95 - 96	9	5	12	21	6

لازم به ذکر است آمار ارائه شده مربوط به تعداد کل بورسیه ها می باشد .

آمار سالهای 1384 الی 1391 برگرفته از چکیده آمار دانشگاه (واحد آمار) - مهرماه 1393

محل های خالی بدلیل عدم وجود آمارسالهای قبل در امور اداری دانشگاه می باشد.

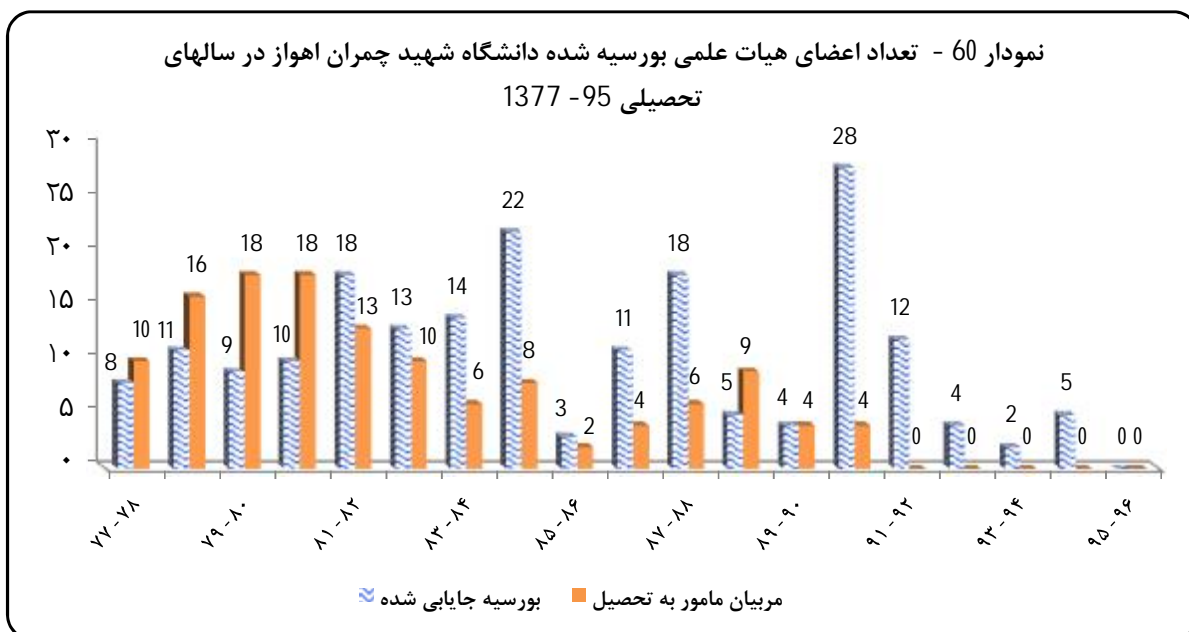


جدول 56- تعداد اعضای هیات علمی بورسیه شده دانشگاه شهید چمران اهواز در سالهای تحصیلی 95 - 1377

سال تحصیلی	بورسیه داخل		بورسیه خارج		جمع	
	جایابی شده	مربیان مامور به تحصیل	جایابی شده	مربیان مامور به تحصیل	جایابی شده	مربیان مامور به تحصیل
77 - 78	6	8	2	2	8	10
78 - 79	7	11	4	5	11	16
79 - 80	6	17	3	1	9	18
80 - 81	9	16	1	2	10	18
81 - 82	13	12	5	1	18	13
82 - 83	11	4	2	6	13	10
83 - 84	5	5	9	1	14	6
84 - 85	21	4	1	4	22	8
85 - 86	3	2	0	0	3	2
86 - 87	11	3	0	1	11	4
87 - 88	18	6	0	0	18	6
88 - 89	2	9	3	0	5	9
89 - 90	4	2	0	2	4	4
90 - 91	26	4	2	0	28	4
91 - 92	9	0	3	0	12	0
92 - 93	3	0	1	0	4	0
93 - 94	2	0	0	0	2	0
94 - 95	5	0	0	0	5	0
95 - 96	0	0	0	0	0	0

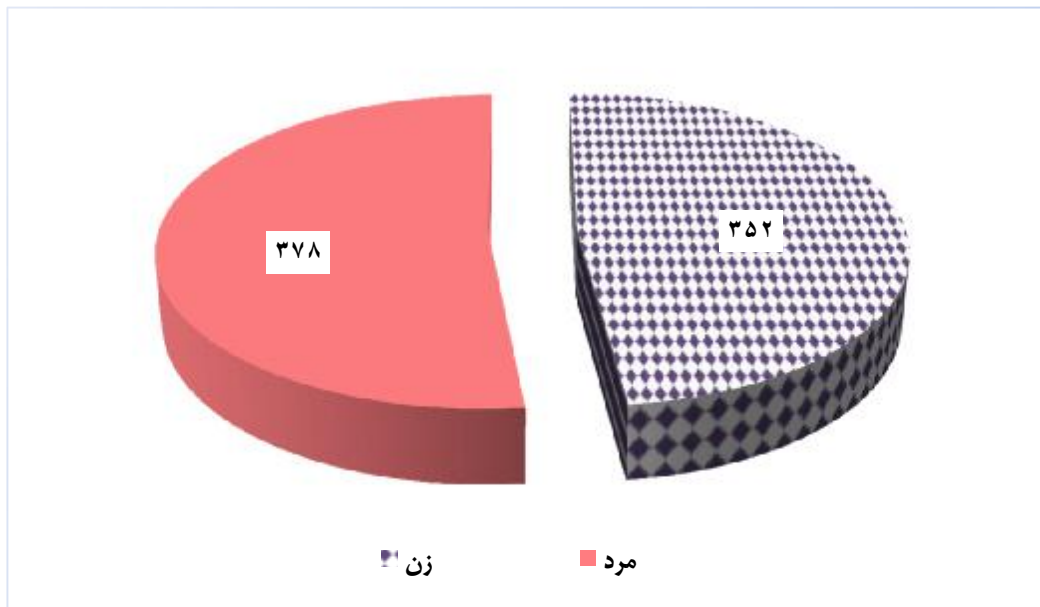
\*\* لازم به ذکر است آمار ارائه شده مربوط به تعداد بورسیه شدگان در سال مربوط می باشد و کل بورسیه ها را شامل نمی گردد. \*\*

آمار سالهای 1377 الی 1383 برگرفته از گزارش عملکرد و برنامه های دانشگاه شهید چمران اهواز (هیات امنای) - فروردین 1384



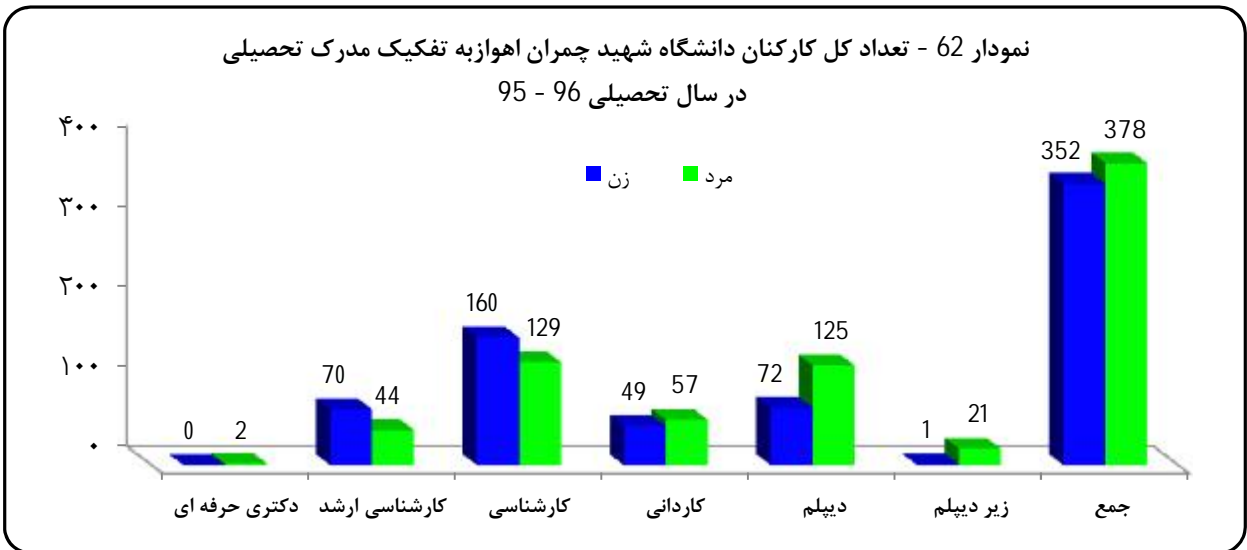
# کارکنان دانشگاه شهید چمران اهواز در سال تحصیلی 95 - 96

نمودار 61- تعداد کل کارکنان دانشگاه شهید چمران اهواز به تفکیک جنسیت در سال تحصیلی 96 - 95



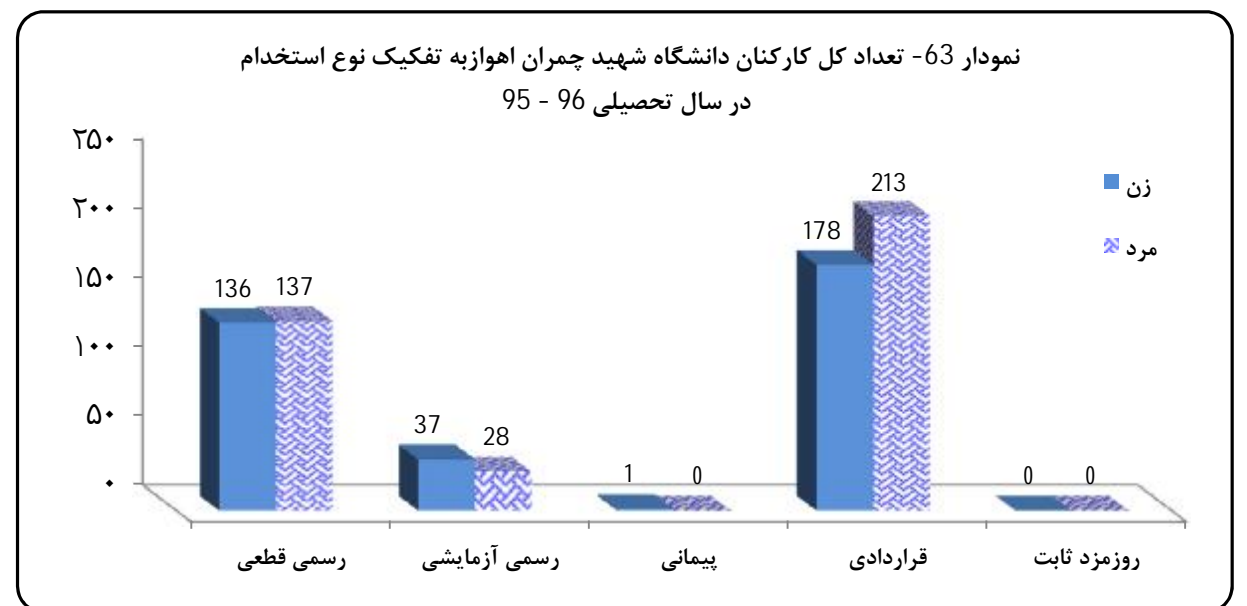
جدول 57 - تعداد کل کارکنان دانشگاه شهید چمران اهواز به تفکیک مدرک تحصیلی و جنسیت در سال تحصیلی 95 - 96

مدرک	دکتری حرفه ای	کارشناسی ارشد	کارشناسی	کاردانی	دیپلم	زیر دیپلم	جمع
زن	0	70	160	49	72	1	352
مرد	2	44	129	57	125	21	378
جمع	2	114	289	106	197	22	730



جدول 58 - تعداد کل کارکنان دانشگاه شهید چمران اهواز به تفکیک نوع استخدام و جنسیت در سال تحصیلی 95 - 96

وضعیت استخدام	رسمی قطعی	رسمی آزمایشی	پیمانی	قراردادی	روزمزد ثابت	جمع
زن	136	37	1	178	0	352
مرد	137	28	0	213	0	378
جمع	273	65	1	391	0	730



جدول 59 - تعداد کل کارکنان دانشگاه شهید چمران اهواز به تفکیک نوع استخدام طی سالهای 95 - 1379

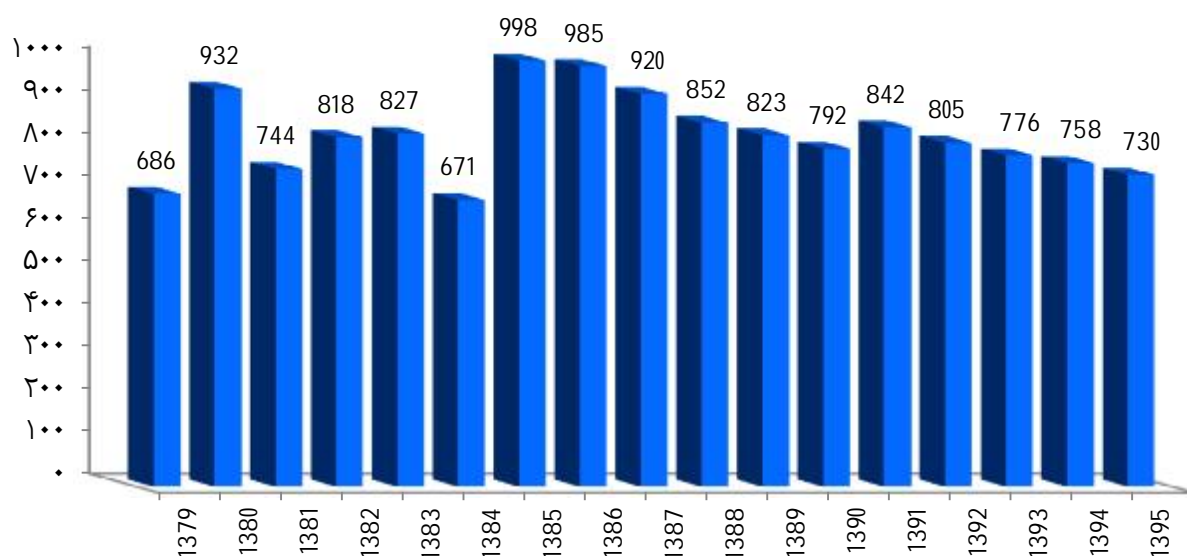
سال	رسمی			پیمانی			قراردادی			روزمزد ثابت			جمع		شرکتی	جمع
	زن	مرد	جمع	زن	مرد	جمع	زن	مرد	جمع	زن	مرد	جمع	مرد			
1379	152	406	558	35	58	93				35	35	187	499	686	1100	1786
1380	188	584	772	50	67	117				42	43	239	693	932	1006	1938
1381	178	435	613	37	59	96				35	35	215	529	744	952	1696
1382	178	443	621	68	94	162				35	35	246	572	818	776	1594
1383	183	434	617	85	90	175				35	35	268	559	827	776	1603
1384			467			172				32	32			671	750	1421
1385			427			172	167	200	367	32	32	167	232	998	383	1381
1386	146	253	399	85	86	171	169	214	383	31	32	401	584	985	336	1321
1387	162	224	386	72	60	132	176	206	382	20	20	410	510	920	524	1444
1388	174	242	416	46	34	80	166	171	337	19	19	386	466	852	445	1297
1389	160	227	387	49	35	84	166	170	336	16	16	375	448	823	473	1296
1390	167	212	379	40	29	69	167	168	335	9	9	374	418	792	489	1281
1391	158	196	354	42	29	71	194	220	414	3	3	394	448	842	409	1251
1392	155	174	329	41	29	70	190	216	406	0	0	386	419	805	442	1247
1393	150	152	302	41	29	70	188	216	404	0	0	379	397	776	449	1225
1394	183	175	358	5	0	5	183	212	395	0	0	371	387	758	467	1225
1395	173	165	338	1	0	1	178	213	391	0	0	352	378	730	448	1178

آمار سالهای 1379 الی 1383 برگرفته از گزارش عملکرد دانشگاه طی سالهای 83-1379 فروردین 83

آمار سال 1384 و 1385 برگرفته از گزارش عملکرد دانشگاه از سال 83 لغایت 87 بر اساس شاخص های وزارتی خرداد 88

لازم به ذکر است آمار تفکیکی برخی سالها در دست نبوده است.

نمودار 64 - تعداد کل کارکنان دانشگاه شهید چمران اهواز طی سالهای 95 - 1379



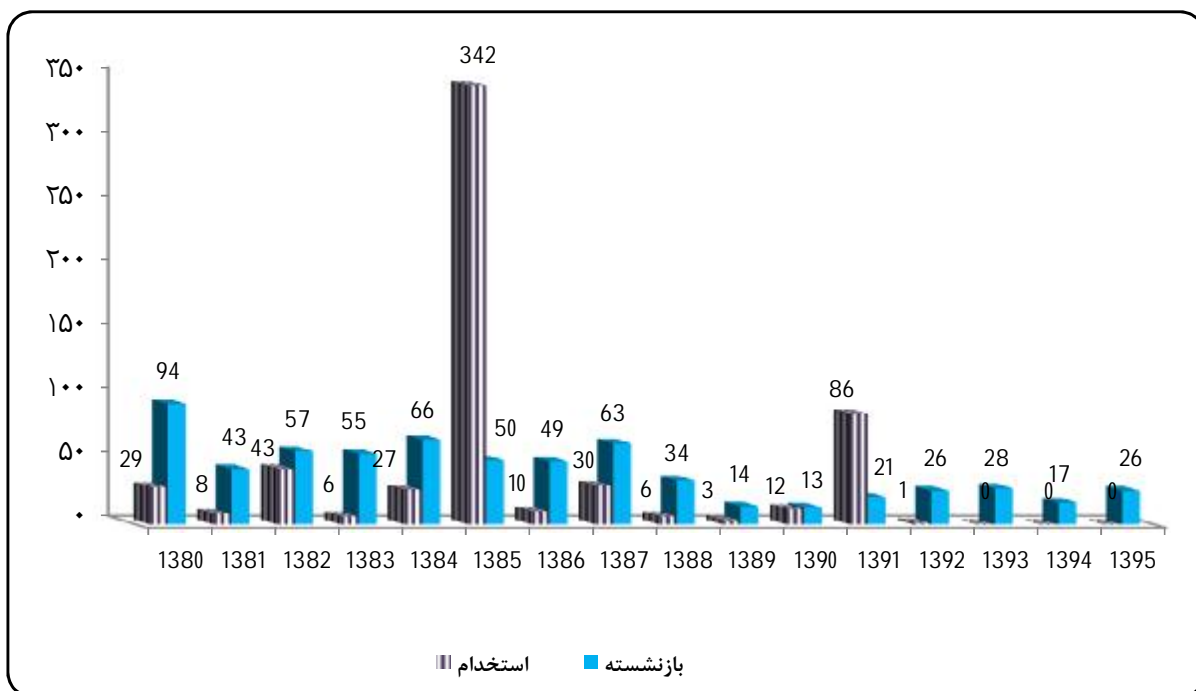
نمودار 64 آمار کارکنان رسمی، پیمانی و قراردادی را شامل می گردد.

جدول 60 - تعداد استخدام و بازنشستگی کارکنان دانشگاه شهید چمران اهواز به تفکیک نوع استخدام طی سالهای 95 - 1380

جمع بازنشسته	بازنشسته				جمع استخدام	استخدام				سال تحصیلی
	روزمزد	قراردادی	پیمانی	رسمی		روزمزد	قراردادی	پیمانی	رسمی	
94	0	0	0	94	29	0	0	0	29	1380
43	0	0	0	43	8	0	0	2	6	1381
57	0	0	0	57	43	0	0	43	0	1382
55	0	0	0	55	6	0	1	0	5	1383
66	0	0	0	66	27	0	0	27	0	1384
50	0	0	0	50	342	0	342	0	0	1385
49	0	0	0	49	10	0	9	0	1	1386
63	0	0	0	63	30	0	1	28	1	1387
34	4	0	0	30	6	0	2	3	1	1388
14	5	0	1	8	3	0	3	0	0	1389
13	2	0	1	10	12	0	0	0	12	1390
21	6	0	1	14	86	0	85	1	0	1391
26	3	0	0	23	1	0	0	0	1	1392
28	0	0	0	28	0	0	0	0	0	1393
17	0	1	0	16	0	0	0	0	0	1394
26	0	5	0	21	0	0	0	0	0	1395

سال 1390 تعداد 12 نفر از فرزندان شاهد تبدیل وضعیت به رسمی شده اند.

نمودار 65 - تعداد استخدام و بازنشسته کارکنان دانشگاه شهید چمران اهواز به تفکیک نوع استخدام طی سالهای 95 - 1380

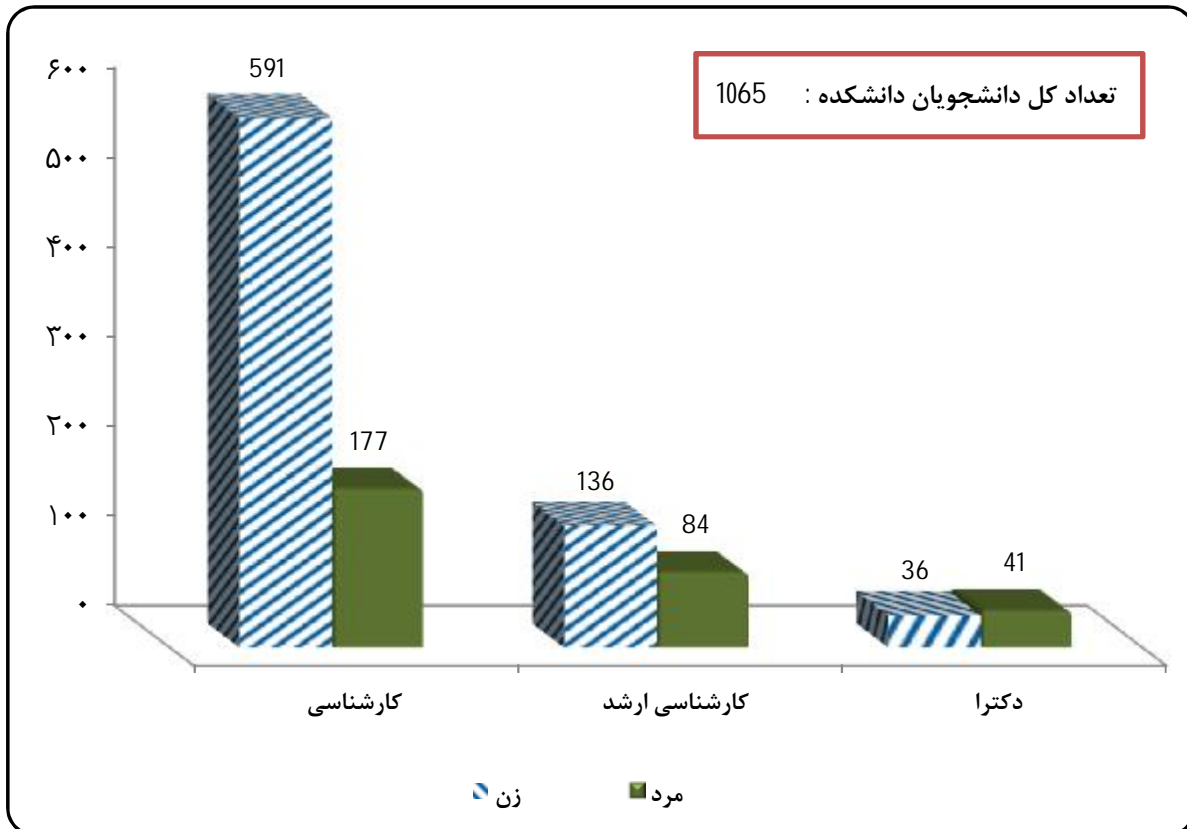


# واحدهای آموزشی دانشگاه شهید چمران اهواز در سال تحصیلی 95 - 96



# دانشکده ادبیات و علوم انسانی

نمودار 66 - تعداد کل دانشجویان دانشکده ادبیات و علوم انسانی به تفکیک مقطع تحصیلی و جنسیت در سال تحصیلی 96 - 95



جدول 61 - تعداد کل دانشجویان دانشکده ادبیات و علوم انسانی در سال تحصیلی 96 - 95

جمع کل			نوبت دوم			روزانه			نوع تحصیل
جمع	مرد	زن	جمع	مرد	زن	جمع	مرد	زن	
768	177	591	167	41	126	601	136	465	مقطع تحصیلی کارشناسی
220	84	136	35	18	17	185	66	119	کارشناسی ارشد
77	41	36	1	1	0	76	40	36	دکترا
1065	302	763	203	60	143	862	242	620	جمع دانشکده

جدول 62 - تعداد کل پذیرفته شدگان (ثبت نام شدگان) دانشکده ادبیات و علوم انسانی در سال تحصیلی 96 - 95

جمع کل			نوبت دوم			روزانه			نوع تحصیل
جمع	مرد	زن	جمع	مرد	زن	جمع	مرد	زن	
172	29	143	24	6	18	148	23	125	مقطع تحصیلی کارشناسی
61	25	36	7	4	3	54	21	33	کارشناسی ارشد
7	6	1	1	1	0	6	5	1	دکترا
240	60	180	32	11	21	208	49	159	جمع دانشکده

جدول 63 - تعداد کل دانش آموختگان دانشکده ادبیات و علوم انسانی در سال تحصیلی 95 - 94

جمع کل			نوبت دوم			روزانه			نوع تحصیل
جمع	مرد	زن	جمع	مرد	زن	جمع	مرد	زن	
147	53	94	46	14	32	101	39	62	مقطع تحصیلی کارشناسی
76	27	49	8	4	4	68	23	45	کارشناسی ارشد
7	6	1	0	0	0	7	6	1	دکترا
230	86	144	54	18	36	176	68	108	جمع دانشکده

جدول 64 - اعضای هیات علمی دانشکده ادبیات و علوم انسانی به تفکیک مرتبه علمی و گروه آموزشی در سال تحصیلی 96 - 95

جمع		م. آموزشیار		مربی		استادیار		دانشیار		استاد		مرتبه علمی	
جمع	مرد	زن	مرد	زن	مرد	زن	مرد	زن	مرد	زن	مرد		زن
13	9	4	0	0	0	0	7	3	1	1	1	0	گروه آموزشی ادبیات فارسی
11	8	3	0	0	0	0	5	3	1	0	2	0	زبان انگلیسی
8	7	1	0	0	0	0	3	1	3	0	1	0	تاریخ
4	3	1	0	0	0	0	3	1	0	0	0	0	زبان فرانسه
36	27	9	0	0	0	0	18	8	5	1	4	0	جمع دانشکده
36			0		0		26		6		4		جمع مراتب علمی



جدول 65- وضعیت دانشجویی مقطع کارشناسی دانشکده ادبیات و علوم انسانی به تفکیک رشته تحصیلی در سال تحصیلی 95 - 96

وضعیت دانشجویی نوع تحصیل		پذیرفته شدگان				شاغل به تحصیل				رشته تحصیلی		
		روزانه		نوبت دوم		روزانه		نوبت دوم				
مرد	زن	مرد	زن	مرد	زن	مرد	زن	مرد	زن	مرد	زن	
0	6	2	30	7	25	16	102	0	6	2	30	زبان و ادبیات فارسی
1	0	2	26	7	14	18	98	1	0	2	26	تاریخ
0	0	0	22	0	13	15	94	0	0	0	22	زبان فرانسه - گرایش ادبی
1	7	10	24	13	40	49	74	1	7	10	24	زبان و ادبیات انگلیسی
4	5	9	23	14	34	38	97	4	5	9	23	مترجمی زبان انگلیسی
6	18	23	125	41	126	136	465	6	18	23	125	جمع دانشکده

جدول 66- وضعیت دانشجویی مقطع کارشناسی ارشد دانشکده ادبیات و علوم انسانی به تفکیک رشته تحصیلی در سال تحصیلی 95 - 96

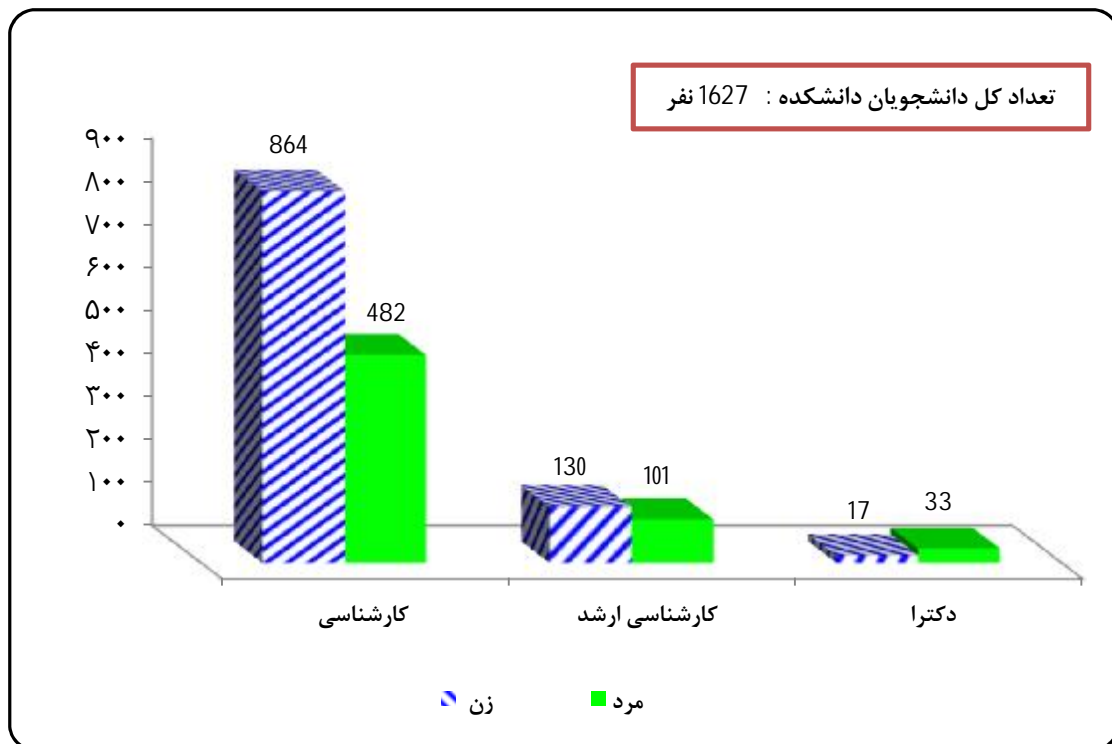
وضعیت دانشجویی نوع تحصیل		پذیرفته شدگان				شاغل به تحصیل				رشته تحصیلی		
		روزانه		نوبت دوم		روزانه		نوبت دوم				
مرد	زن	مرد	زن	مرد	زن	مرد	زن	مرد	زن	مرد	زن	
1	1	4	6	7	9	16	26	1	1	4	6	آموزش زبان انگلیسی
0	0	3	5	2	3	13	21	0	0	3	5	زبان و ادبیات فارسی
1	0	3	5	3	2	14	15	1	0	3	5	زبان و ادبیات انگلیسی
0	1	1	3	1	2	3	5	0	1	1	3	تاریخ مطالعات خلیج فارس
1	0	2	5	3	0	4	13	1	0	2	5	تاریخ ایران دوره اسلامی
0	1	0	5	1	0	3	25	0	1	0	5	زبان و ادبیات فرانسه
1	0	4	4	1	0	8	8	0	0	4	4	تاریخ اسلام
1	0	2	2	1	0	5	6	1	0	2	2	تاریخ ایران باستان
4	3	19	35	19	16	66	119	4	3	19	35	جمع دانشکده

جدول 67 - وضعیت دانشجویی مقطع دکتری دانشکده ادبیات و علوم انسانی به تفکیک رشته تحصیلی در سال تحصیلی 95 - 96

وضعیت دانشجویی نوع تحصیل		پذیرفته شدگان				شاغل به تحصیل				رشته تحصیلی		
		روزانه		نوبت دوم		روزانه		نوبت دوم				
مرد	زن	مرد	زن	مرد	زن	مرد	زن	مرد	زن	مرد	زن	
0	0	2	0	0	0	16	14	0	0	2	0	آموزش زبان انگلیسی
1	0	3	1	1	0	18	14	1	0	3	1	زبان و ادبیات فارسی
0	0	0	0	0	0	1	4	0	0	0	0	زبان فرانسه
0	0	0	0	0	0	5	4	0	0	0	0	تاریخ - تاریخ ایران دوره اسلامی
1	0	5	1	1	0	40	36	1	0	5	1	جمع دانشکده

## دانشکده اقتصاد و علوم اجتماعی

نمودار 67 - تعداد کل دانشجویان دانشکده اقتصاد و علوم اجتماعی به تفکیک مقطع تحصیلی و جنسیت در سال تحصیلی 96 - 95





جدول 68 - تعداد كل دانشجويان دانشكده اقتصاد و علوم اجتماعي در سال تحصيلي 95 - 96

جمع كل			نوبت دوم			روزانه			نوع تحصيل	
جمع	مرد	زن	جمع	مرد	زن	جمع	مرد	زن	مقطع تحصيلي	
1346	482	864	375	129	246	971	353	618	كارشناسي	
231	101	130	58	28	30	173	73	100	كارشناسي ارشد	
50	33	17	0	0	0	50	33	17	دكترا	
1627	616	1011	433	157	276	1194	459	735	جمع دانشكده	

جدول 69 - تعداد كل پذيرفته شدگان دانشكده اقتصاد و علوم اجتماعي در سال تحصيلي 95 - 96

جمع كل			نوبت دوم			روزانه			نوع تحصيل	
جمع	مرد	زن	جمع	مرد	زن	جمع	مرد	زن	مقطع تحصيلي	
326	108	218	88	29	59	238	79	159	كارشناسي	
88	44	44	20	8	12	68	36	32	كارشناسي ارشد	
10	8	2	0	0	0	10	8	2	دكترا	
424	160	264	108	37	71	316	123	193	جمع دانشكده	

جدول 70 - تعداد كل دانش آموزان دانشكده اقتصاد و علوم اجتماعي در سال تحصيلي 95 - 96

جمع كل			نوبت دوم			روزانه			نوع تحصيل	
جمع	مرد	زن	جمع	مرد	زن	جمع	مرد	زن	مقطع تحصيلي	
232	113	119	63	33	30	169	80	89	كارشناسي	
106	30	76	13	5	8	93	25	68	كارشناسي ارشد	
2	1	1	0	0	0	2	1	1	دكترا	
340	144	196	76	38	38	264	106	158	جمع دانشكده	

جدول 71 - اعضاء هيات علمي دانشكده اقتصاد و علوم اجتماعي به تفكيك مرتبه علمي و گروه آموزشي در سال تحصيلي 95 - 96

جمع			م. آموزشي		مربي		استاديار		دانشيار		استاد		مرتبه علمي	
جمع	مرد	زن	مرد	زن	مرد	زن	مرد	زن	مرد	زن	مرد	زن	مرد	زن
4	4	0	0	0	0	0	2	0	1	0	1	0	گروه آموزشي	
9	9	0	0	0	1	0	5	0	2	0	1	0	اقتصاد بازرگاني	
12	9	3	0	0	2	1	6	2	1	0	0	0	اقتصاد نظري	
7	5	2	0	0	1	1	1	0	3	1	0	0	مدريت	
5	3	2	0	0	0	0	3	2	0	0	0	0	علوم اجتماعي	
11	11	0	0	0	2	0	7	0	1	0	1	0	علوم سياسي	
8	8	0	0	0	2	0	4	0	1	0	1	0	حقوق	
8	8	0	0	0	2	0	4	0	1	0	1	0	حسابداري	
56	49	7	0	0	8	2	28	4	9	1	4	0	جمع دانشكده	
	56		0		10		32		10		4		جمع مراتب علمي	



جدول 72 - وضعیت دانشجویی مقطع کارشناسی دانشکده اقتصاد و علوم اجتماعی به تفکیک رشته تحصیلی در سال تحصیلی 96 - 95

وضعیت دانشجویی		پذیرفته شدگان				شاغل به تحصیل				دانش آموختگان (95 - 94)	
		روزانه		نوبت دوم		روزانه		نوبت دوم		روزانه	
نوع تحصیل		مرد	زن	مرد	زن	مرد	زن	مرد	زن	مرد	زن
رشته تحصیلی											
مدیریت بازرگانی		10	19	10	21	25	54	52	91	6	3
علوم اقتصادی - اقتصاد نظری		4	7	22	44	13	11	51	89	3	0
علوم اقتصادی - اقتصاد بازرگانی		0	0	0	0	1	13	28	45	1	3
علوم اجتماعی - برنامه ریزی اجتماعی		0	0	0	0	12	18	22	60	1	5
علوم اجتماعی - پژوهشگری اجتماعی		2	7	12	41	11	33	42	101	3	6
حسابداری		10	18	10	20	48	61	46	75	7	2
حقوق		2	5	14	17	7	29	65	86	9	6
علوم سیاسی		1	3	10	17	12	27	47	71	3	5
جمع دانشکده		29	59	78	160	129	246	353	618	33	30

جدول 73 - وضعیت دانشجویی مقطع کارشناسی ارشد دانشکده اقتصاد و علوم اجتماعی به تفکیک رشته تحصیلی در سال تحصیلی 96 - 95

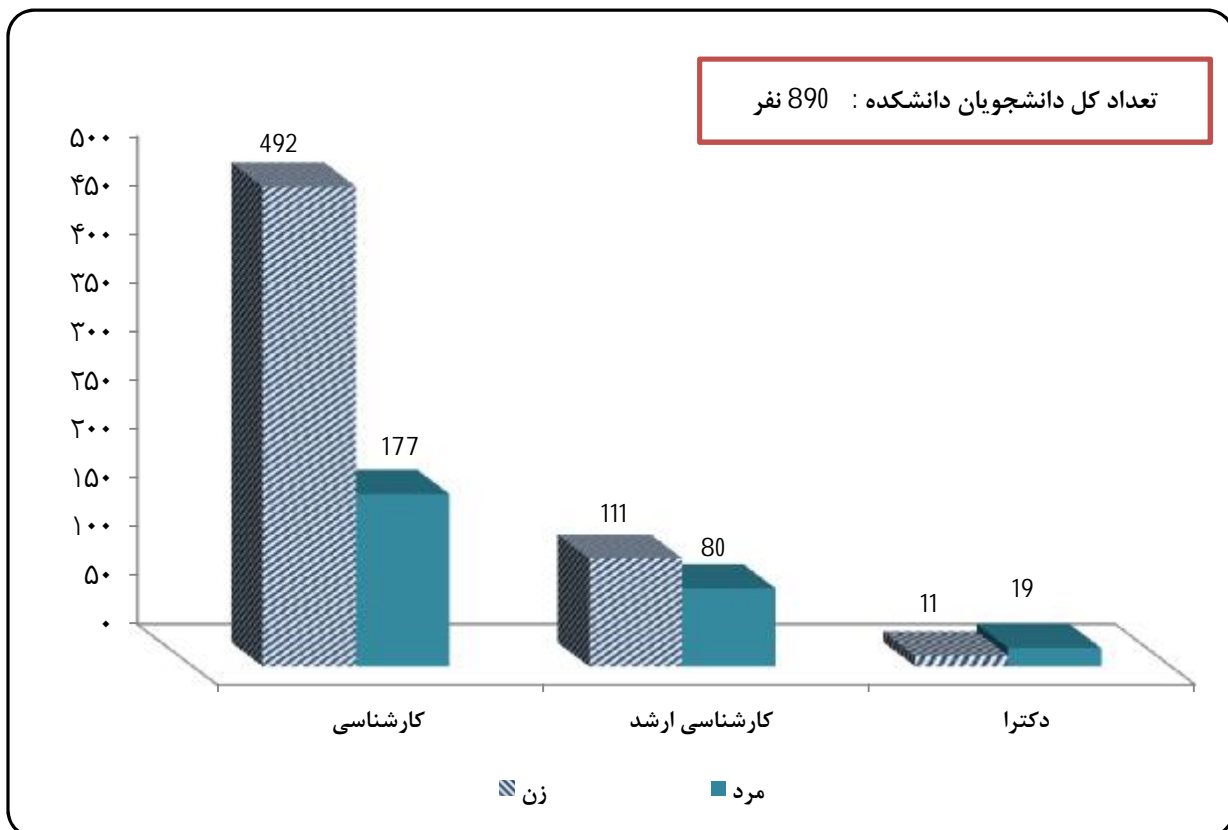
وضعیت دانشجویی		پذیرفته شدگان				شاغل به تحصیل				دانش آموختگان (95 - 94)	
		روزانه		نوبت دوم		روزانه		نوبت دوم		روزانه	
نوع تحصیل		مرد	زن	مرد	زن	مرد	زن	مرد	زن	مرد	زن
رشته تحصیلی											
مدیریت بازرگانی - مالی		1	3	0	3	3	2	2	16	1	3
مدیریت بازرگانی - بازاریابی		3	4	1	4	6	7	8	13	0	1
مدیریت بازرگانی - کارآفرینی		4	3	0	3	0	2	4	3	0	0
علوم اقتصادی		4	10	1	10	2	9	10	23	0	1
حسابداری		5	2	0	2	0	4	8	8	0	2
علوم اجتماعی - جامعه شناسی		6	5	2	5	4	0	10	14	2	1
حقوق		13	5	4	13	10	4	27	16	1	0
مدیریت بازرگانی - مدیریت تحول		0	0	0	0	3	2	4	7	1	0
جمع دانشکده		36	32	8	32	28	30	73	100	5	8

جدول 74 - وضعیت دانشجویی مقطع دکترای دانشکده اقتصاد و علوم اجتماعی به تفکیک رشته تحصیلی در سال تحصیلی 96 - 95

وضعیت دانشجویی		پذیرفته شدگان				شاغل به تحصیل				دانش آموختگان (95 - 94)	
		روزانه		نوبت دوم		روزانه		نوبت دوم		روزانه	
نوع تحصیل		مرد	زن	مرد	زن	مرد	زن	مرد	زن	مرد	زن
رشته تحصیلی											
علوم اقتصادی		0	0	0	0	0	0	14	10	0	0
حسابداری		3	0	0	0	0	0	15	3	0	0
اقتصاد نظری		5	2	0	2	0	0	4	4	0	0
جمع دانشکده		8	2	0	2	0	0	33	17	0	0

# دانشکده الهیات و معارف اسلامی

نمودار 68- تعداد کل دانشجویان دانشکده الهیات و معارف اسلامی به تفکیک مقطع تحصیلی و جنسیت در سال تحصیلی 96 - 95





جدول 75 - تعداد کل دانشجویان دانشکده الهیات و معارف اسلامی در سال تحصيلي 95 - 96

جمع کل			نوبت دوم			روزانه			نوع تحصيل	مقطع تحصيلي
جمع	مرد	زن	جمع	مرد	زن	جمع	مرد	زن		
669	177	492	170	44	126	499	133	366	کارشناسي	
191	80	111	47	24	23	144	56	88	کارشناسي ارشد	
30	19	11	1	0	1	29	19	10	دکترا	
890	276	614	218	68	150	672	208	464	جمع دانشکده	

جدول 76 - تعداد کل پذيرفته شدگان دانشکده الهيات و معارف اسلامی در سال تحصيلي 95 - 96

جمع کل			نوبت دوم			روزانه			نوع تحصيل	مقطع تحصيلي
جمع	مرد	زن	جمع	مرد	زن	جمع	مرد	زن		
143	32	111	10	0	10	133	32	101	کارشناسي	
43	17	26	8	5	3	35	12	23	کارشناسي ارشد	
4	3	1	1	0	1	3	3	0	دکترا	
190	52	138	19	5	14	171	47	124	جمع دانشکده	

جدول 77 - تعداد کل دانش آموزان دانشکده الهيات و معارف اسلامی در سال تحصيلي 94 - 95

جمع کل			نوبت دوم			روزانه			نوع تحصيل	مقطع تحصيلي
جمع	مرد	زن	جمع	مرد	زن	جمع	مرد	زن		
114	52	62	51	21	30	63	31	32	کارشناسي	
44	14	30	9	2	7	35	12	23	کارشناسي ارشد	
2	1	1	0	0	0	2	1	1	دکترا	
160	67	93	60	23	37	100	44	56	جمع دانشکده	

جدول 78 - اعضای هیات علمی دانشکده الهيات و معارف اسلامی به تفکيک مرتبه علمی و گروه آموزشی در سال تحصيلي 95 - 96

جمع			م. آموزشي		مربي		استاديار		دانشيار		استاد		مرتبه علمی	گروه آموزشی
جمع	مرد	زن	مرد	زن	مرد	زن	مرد	زن	مرد	زن	مرد	زن		
11	10	1	0	0	0	0	4	1	4	0	2	0	زبان و ادبيات عرب	
4	4	0	0	0	0	0	3	0	1	0	0	0	فقه و مباني حقوق اسلامی	
5	3	2	0	0	0	0	2	2	1	0	0	0	علوم قرآن و حديث	
2	2	0	0	0	0	0	1	0	1	0	0	0	فلسفه و حکمت اسلامی	
22	19	3	0	0	0	0	10	3	7	0	2	0	جمع دانشکده	
22			0		0		13		7		2		جمع مراتب علمی	





جدول 79 - وضعیت دانشجویی مقطع کارشناسی دانشکده الهیات و معارف اسلامی به تفکیک رشته تحصیلی در سال تحصیلی 95 - 96

وضعیت دانشجویی		نوع تحصیل		پذیرفته شدگان				شاغل به تحصیل				دانش آموختگان (94 - 95)	
				روزانه		نوبت دوم		روزانه		نوبت دوم		روزانه	
رشته تحصیلی		مرد	زن	مرد	زن	مرد	زن	مرد	زن	مرد	زن	مرد	زن
زبان و ادبیات عرب		8	2	0	2	28	99	10	32	10	11	4	7
الهیات - فقه و مبانی حقوق اسلامی		18	6	0	6	59	103	18	40	13	10	8	9
الهیات - علوم قرآن و حدیث		3	1	0	1	26	85	9	26	8	11	5	3
الهیات - فلسفه و حکمت اسلامی		3	1	0	1	20	79	7	28	0	0	13	2
جمع دانشکده		32	10	0	10	133	366	44	126	31	32	30	21

جدول 80 - وضعیت دانشجویی مقطع کارشناسی ارشد دانشکده الهیات و معارف اسلامی به تفکیک رشته تحصیلی در سال تحصیلی 95 - 96

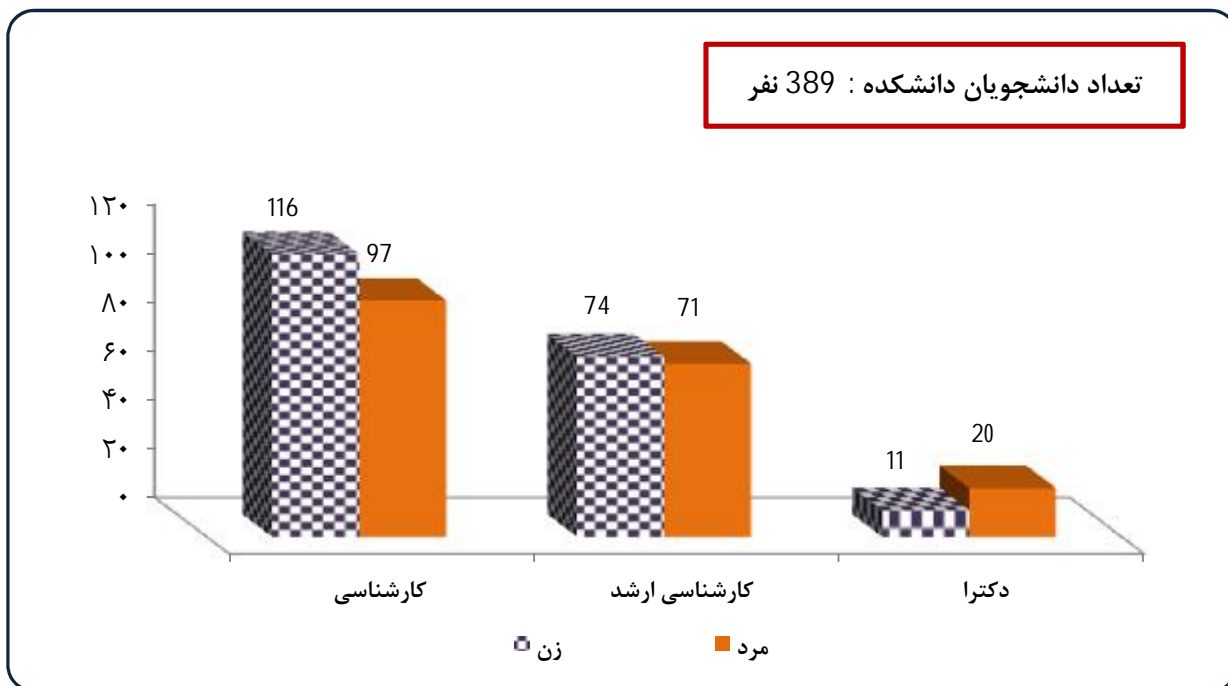
وضعیت دانشجویی		نوع تحصیل		پذیرفته شدگان				شاغل به تحصیل				دانش آموختگان (94 - 95)	
				روزانه		نوبت دوم		روزانه		نوبت دوم		روزانه	
رشته تحصیلی		مرد	زن	مرد	زن	مرد	زن	مرد	زن	مرد	زن	مرد	زن
زبان و ادبیات عرب		4	0	2	0	22	33	11	7	3	14	1	0
الهیات - فلسفه و کلام اسلامی		0	0	0	0	0	6	0	0	0	0	0	0
الهیات - فقه و مبانی حقوق اسلامی		6	3	1	3	19	26	6	8	6	3	2	2
الهیات - علوم قرآن و حدیث		2	0	2	0	15	23	7	8	3	6	4	0
جمع دانشکده		12	3	5	3	56	88	24	23	12	23	7	2

جدول 81 - وضعیت دانشجویی مقطع دکتری تخصصی دانشکده الهیات و معارف اسلامی به تفکیک رشته تحصیلی در سال تحصیلی 95 - 96

وضعیت دانشجویی		نوع تحصیل		پذیرفته شدگان				شاغل به تحصیل				دانش آموختگان (94 - 95)	
				روزانه		نوبت دوم		روزانه		نوبت دوم		روزانه	
رشته تحصیلی		مرد	زن	مرد	زن	مرد	زن	مرد	زن	مرد	زن	مرد	زن
زبان و ادبیات عرب		3	0	0	1	19	10	0	1	1	1	0	0
جمع دانشکده		3	0	0	1	19	10	0	1	1	1	0	0

# دانشکده تربیت بدنی و علوم ورزشی

نمودار 69- تعداد کل دانشجویان دانشکده تربیت بدنی و علوم ورزشی به تفکیک مقطع تحصیلی و جنسیت در سال تحصیلی 96 - 95



جدول 82- تعداد کل دانشجویان دانشکده تربیت بدنی و علوم ورزشی در سال تحصیلی 96 - 95

جمع کل			نوبت دوم			روزانه			نوع تحصیل		
جمع	مرد	زن	جمع	مرد	زن	جمع	مرد	زن			
213	97	116	33	10	23	180	87	93	مقطع تحصیلی		
									کارشناسی		
145	71	74	19	10	9	126	61	65	کارشناسی ارشد		
31	20	11	0	0	0	31	20	11	دکترا		
389	188	201	52	20	32	337	168	169	جمع دانشکده		

جدول 83 - تعداد کل پذیرفته شدگان دانشکده تربیت بدنی و علوم ورزشی در سال تحصیلی 96 - 95

جمع کل			نوبت دوم			روزانه			نوع تحصیل		
جمع	مرد	زن	جمع	مرد	زن	جمع	مرد	زن			
48	23	25	2	1	1	46	22	24	مقطع تحصیلی		
									کارشناسی		
47	17	30	7	2	5	40	15	25	کارشناسی ارشد		
3	1	2	0	0	0	3	1	2	دکترا		
98	41	57	9	3	6	89	38	51	جمع دانشکده		

جدول 84- تعداد کل دانش آموختگان دانشکده تربیت بدنی و علوم ورزشی در سال تحصیلی 95 - 94

جمع کل			نوبت دوم			روزانه			نوع تحصیل		
جمع	مرد	زن	جمع	مرد	زن	جمع	مرد	زن			
32	20	12	6	3	3	26	17	9	مقطع تحصیلی		
									کارشناسی		
46	25	21	3	2	1	43	23	20	کارشناسی ارشد		
0	0	0	0	0	0	0	0	0	دکترا		
78	45	33	9	5	4	69	40	29	جمع دانشکده		

جدول 85 - اعضای هیات علمی دانشکده تربیت بدنی و علوم ورزشی به تفکیک مرتبه علمی و گروه آموزشی در سال تحصیلی 96 - 95

جمع			م. آموزشیار		مربی		استادیار		دانشیار		استاد		مرتبه علمی	
جمع	مرد	زن	مرد	زن	مرد	زن	مرد	زن	مرد	زن	مرد	زن	گروه آموزشی	
7	4	3	0	1	1	1	2	0	1	0	0	1	مدیریت و برنامه ریزی ورزشی	
3	2	1	0	0	0	0	2	1	0	0	0	0	روانشناسی ورزشی	
11	9	2	0	0	3	2	4	0	1	0	1	0	فیزیولوژی ورزشی	
21	15	6	0	1	4	3	8	1	2	0	1	1	جمع دانشکده	
			21	1	7	9	2	2					جمع مراتب علمی	



## جدول 86 - وضعیت دانشجویی مقطع کارشناسی دانشکده تربیت بدنی و علوم ورزشی به تفکیک رشته تحصیلی

در سال تحصیلی 96 - 95

وضعیت دانشجویی		نوع تحصیل		پذیرفته شدگان				شاغل به تحصیل				دانش آموختگان (95 - 94)	
				روزانه		نوبت دوم		روزانه		نوبت دوم			
رشته تحصیلی	زن	مرد	زن	مرد	زن	مرد	زن	مرد	زن	مرد	زن	مرد	زن
تربیت بدنی و علوم ورزشی	24	22	1	1	30	30	4	8	17	9	3	2	
تربیت بدنی و علوم ورزشی - علوم انسانی ورزش					63	57	15	6	0	0	0	1	0
جمع دانشکده	24	22	1	1	93	87	23	10	17	9	3	3	

## جدول 87 - وضعیت دانشجویی مقطع کارشناسی ارشد دانشکده تربیت بدنی و علوم ورزشی به تفکیک رشته تحصیلی

در سال تحصیلی 96 - 95

وضعیت دانشجویی		نوع تحصیل		پذیرفته شدگان				شاغل به تحصیل				دانش آموختگان (95 - 94)	
				روزانه		نوبت دوم		روزانه		نوبت دوم			
رشته تحصیلی	زن	مرد	زن	مرد	زن	مرد	زن	مرد	زن	مرد	زن	مرد	زن
فیزیولوژی ورزشی - فیزیولوژی ورزشی کاربردی	3	3	0	2	16	14	2	0	5	3	0	1	0
فیزیولوژی ورزشی - فیزیولوژی فعالیت های ورزشی محض	4	3	2	1	13	10	3	1	6	2	0	1	0
رفتار حرکتی - یادگیری و کنترل حرکتی	8	3	0	0	15	12	0	0	5	6	0	0	0
رفتار حرکتی - حرکات اصلاحی و آسیب شناسی	0	0	0	0	0	0	0	0	0	0	0	0	0
مدیریت ورزشی - مدیریت اوقات فراغت و ورزشهای تفریحی	4	4	0	0	11	9	1	0	3	3	0	1	0
مدیریت ورزشی - مدیریت راهبردی در سازمانهای ورزشی	6	2	0	2	11	10	2	1	1	8	0	0	0
تربیت بدنی و علوم ورزشی	0	0	0	0	0	0	1	0	0	0	0	0	0
فیزیولوژی ورزشی	0	0	0	0	3	0	1	4	0	1	0	0	0
مدیریت ورزشی	0	0	0	0	0	0	2	1	2	1	0	0	0
رفتار حرکتی	0	0	0	0	0	0	0	0	0	0	0	0	0
جمع دانشکده	25	15	2	5	67	59	12	7	23	20	2	1	

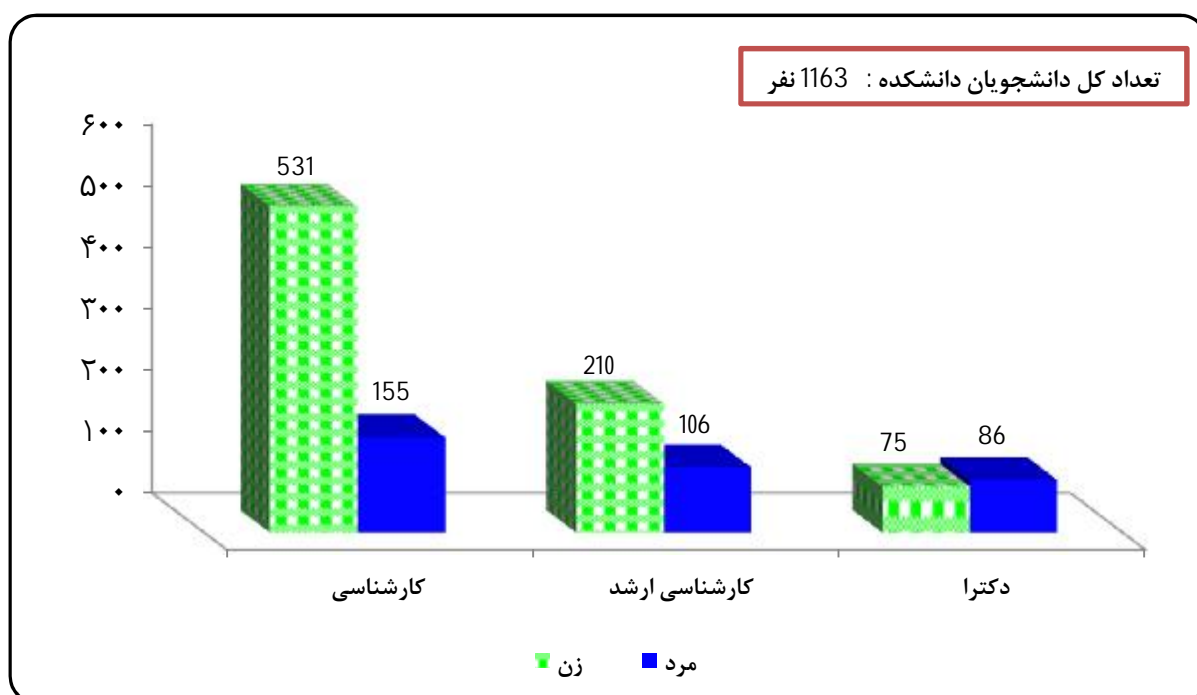
## جدول 88 - وضعیت دانشجویی مقطع دکتری دانشکده تربیت بدنی و علوم ورزشی به تفکیک رشته تحصیلی

در سال تحصیلی 96 - 95

وضعیت دانشجویی		نوع تحصیل		پذیرفته شدگان				شاغل به تحصیل				دانش آموختگان (95 - 94)	
				روزانه		نوبت دوم		روزانه		نوبت دوم			
رشته تحصیلی	زن	مرد	زن	مرد	زن	مرد	زن	مرد	زن	مرد	زن	مرد	زن
مدیریت ورزشی	0	0	0	0	0	0	0	7	0	0	0	0	0
فیزیولوژی ورزشی - عصبی و عضلانی	2	1	0	0	10	9	0	0	0	0	0	0	0
مدیریت ورزشی - مدیریت راهبردی در سازمانها و رویدادهای ورزشی	0	0	0	0	1	4	0	0	0	0	0	0	0
جمع دانشکده	2	1	0	0	11	20	0	0	0	0	0	0	0

# دانشکده علوم تربیتی و روانشناسی

نمودار 70- تعداد کل دانشجویان دانشکده علوم تربیتی و روانشناسی به تفکیک مقطع تحصیلی و جنسیت در سال تحصیلی 96 - 95



جدول 89 - تعداد کل دانشجویان دانشکده علوم تربیتی و روانشناسی در سال تحصیلی 96 - 95

جمع کل			نوبت دوم			روزانه			نوع تحصیل
جمع	مرد	زن	جمع	مرد	زن	جمع	مرد	زن	
686	155	531	130	35	95	556	120	436	مقطع تحصیلی
									کارشناسی
316	106	210	46	14	32	270	92	178	کارشناسی ارشد
161	86	75	4	2	2	157	84	73	دکترا
1163	347	816	180	51	129	983	296	687	جمع دانشکده

جدول 90 - تعداد کل پذیرفته شدگان دانشکده علوم تربیتی و روانشناسی در سال تحصیلی 96 - 95

جمع کل			نوبت دوم			روزانه			نوع تحصیل
جمع	مرد	زن	جمع	مرد	زن	جمع	مرد	زن	
159	20	139	38	6	32	121	14	107	مقطع تحصیلی
									کارشناسی
77	22	55	11	3	8	66	19	47	کارشناسی ارشد
28	10	18	4	2	2	24	8	16	دکترا
264	52	212	53	11	42	211	41	170	جمع دانشکده

جدول 91 - تعداد کل دانش آموختگان دانشکده علوم تربیتی و روانشناسی در سال تحصیلی 95 - 94

جمع کل			نوبت دوم			روزانه			نوع تحصیل
جمع	مرد	زن	جمع	مرد	زن	جمع	مرد	زن	
190	74	116	57	17	40	133	57	76	مقطع تحصیلی
									کارشناسی
119	42	77	8	3	5	111	39	72	کارشناسی ارشد
33	19	14	33	19	14	0	0	0	دکترا
342	135	207	98	39	59	244	96	148	جمع دانشکده

جدول 92 - اعضای هیات علمی دانشکده علوم تربیتی و روانشناسی به تفکیک مرتبه علمی و گروه آموزشی در سال تحصیلی 96 - 95

جمع			م. آموزشیار		مربی		استادیار		دانشیار		استاد		مرتبه علمی
جمع	مرد	زن	مرد	زن	مرد	زن	مرد	زن	مرد	زن	مرد	زن	
8	4	4	0	0	0	0	1	0	2	2	1	2	گروه آموزشی
													روانشناسی بالینی
10	8	2	0	0	0	0	2	1	5	1	1	0	روانشناسی تربیتی
15	13	2	0	0	3	0	6	2	2	0	2	0	علوم تربیتی
7	4	3	0	0	1	1	0	1	1	0	2	1	کتابداری
8	7	1	0	0	1	0	2	1	2	0	2	0	مشاوره و راهنمایی
48	36	12	0	0	5	1	11	5	12	3	8	3	جمع دانشکده
	48		0		6		16		15		11		جمع مراتب علمی



جدول 93 - وضعیت دانشجویی مقطع کارشناسی دانشکده علوم تربیتی و روانشناسی به تفکیک رشته تحصیلی در سال تحصیلی 96 - 95

دانش آموختگان (95 - 94)		شاغل به تحصیل				پذیرفته شدگان				وضعیت دانشجویی نوع تحصیل		رشته تحصیلی	
		نوبت دوم		روزانه		نوبت دوم		روزانه					نوبت دوم
مرد	زن	مرد	زن	مرد	زن	مرد	زن	مرد	زن	مرد	زن	مرد	زن
2	3	11	14	4	3	23	30	0	0	0	0		روانشناسی بالینی
2	2	6	10	3	0	16	23	0	0	0	0		روانشناسی صنعتی سازمانی
0	0	0	0	5	35	13	83	5	23	8	38		روانشناسی
	0	0	0	2	7	4	45	7	1	4	43		علوم تربیتی
2	6	9	16	7	11	17	48	0	0	0	0		علوم تربیتی - آموزش پیش دبستانی و دبستانی
4	12	16	16	9	20	10	56	0	0	0	0		علوم تربیتی - تکنولوژی آموزشی
7	14	11	10	4	14	21	71	0	0	0	0		راهنمایی و مشاوره
0	2	4	9	0	1	2	6	0	0	0	0		کتابداری و اطلاع رسانی
0	1	0	1	0	0	0	6						کتابداری
0	0	0	0	1	4	14	68	0	2	2	26		علم اطلاعات و دانش شناسی
17	40	57	76	35	95	120	436	12	26	14	107		جمع دانشکده

جدول 94 - وضعیت دانشجویی مقطع کارشناسی ارشد دانشکده علوم تربیتی و روانشناسی به تفکیک رشته تحصیلی در سال تحصیلی 96 - 95

دانش آموختگان (95 - 94)		شاغل به تحصیل				پذیرفته شدگان				وضعیت دانشجویی نوع تحصیل		رشته تحصیلی	
		نوبت دوم		روزانه		نوبت دوم		روزانه					نوبت دوم
مرد	زن	مرد	زن	مرد	زن	مرد	زن	مرد	زن	مرد	زن	مرد	زن
0	0	6	9	2	3	4	16	1	0	1	5		روانشناسی بالینی
0	1	5	5	1	10	7	21	0	2	3	5		روانشناسی تربیتی
0	0	6	20	2	0	14	20	1	0	1	6		روانشناسی صنعتی سازمانی
0	0	4	2	2	1	8	9	1	0	3	3		تاریخ و فلسفه آموزش و پرورش
0	0	0	0	0	1	3	4	0	0	0	0		تاریخ و فلسفه آموزش و پرورش - تعلیم و تربیت اسلامی
1	1	3	6	3	3	3	11	0	2	0	4		تحقیقات آموزشی
2	3	2	5	2	4	12	9	0	1	1	5		مدیریت آموزشی
0	0	4	7	0	0	3	19	0	0	0	0		مشاوره و راهنمایی
0	0	0	0	0	0	3	4	0	0	3	3		برنامه ریزی درسی
1	0	2	11	1	5	17	24	1	0	5	7		مشاوره - مشاوره خانواده
0	0	0	0	1	1	0	1	0	0	0	0		علوم کتابداری و اطلاع رسانی
0	0	0	0	0	0	2	2	0	0	0	0		علوم کتابداری و اطلاع رسانی - کتابخانه های دانشگاهی
0	0	0	2	0	2	3	13	0	1	1	5		علم اطلاعات و دانش شناسی - مدیریت کتابخانه های دانشگاهی
0	0	0	2	0	1	2	17	0	1	1	4		علم اطلاعات و دانش شناسی - مدیریت اطلاعات
0	0	6	3	0	1	11	8	0	0	0	0		آموزش و بهسازی منابع انسانی
4	5	38	72	14	32	92	178	4	7	19	47		جمع دانشکده



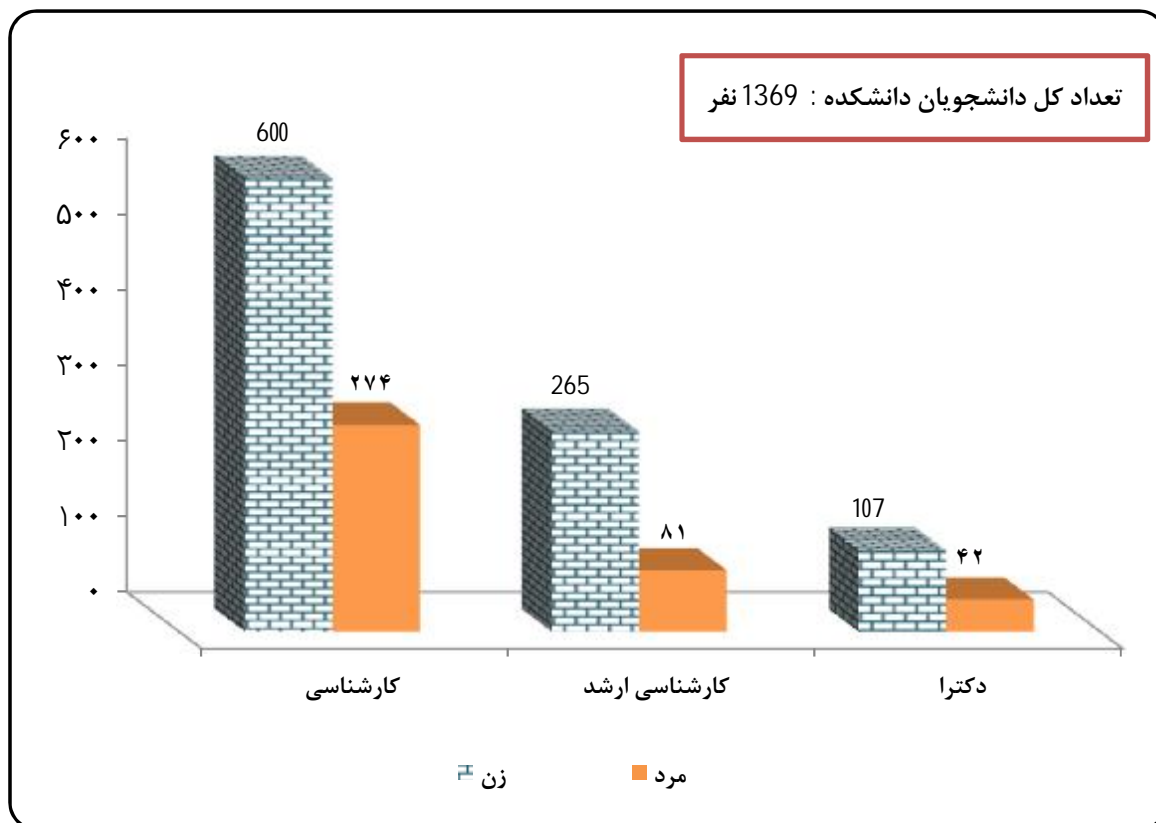
جدول 95 - وضعیت دانشجویی مقطع دکترای دانشکده علوم تربیتی و روانشناسی به تفکیک رشته تحصیلی در سال تحصیلی 95 - 96

وضعیت دانشجویی		پذیرفته شدگان				شاغل به تحصیل				رشته تحصیلی	
		نوبت دوم		روزانه		نوبت دوم		روزانه			
نوع تحصیل		مرد	زن	مرد	زن	مرد	زن	مرد	زن	مرد	زن
روانشناسی تربیتی		0	0	9	10	0	0	2	1	0	0
روانشناسی		1	1	19	29	1	1	4	7	0	0
فلسفه تعلیم و تربیت		0	0	17	5	0	0	6	1	0	0
مدیریت آموزشی		0	0	11	5	0	0	0	0	3	2
کتابداری و اطلاع رسانی		0	0	1	2	0	0	5	3	0	0
علم اطلاعات و دانش شناسی		0	0	2	2	0	0	0	0	0	0
علم اطلاعات و دانش شناسی - بازیابی اطلاعات		0	1	7	10	0	1	0	0	2	3
مشاوره		1	0	10	7	1	0	1	2	0	0
مشاوره - مشاوره خانواده		0	0	8	3	0	0	1	0	0	0
جمع دانشکده		2	2	84	73	2	2	19	14	8	16



# دانشکده علوم پایه

نمودار 71 - تعداد کل دانشجویان دانشکده علوم پایه به تفکیک مقطع تحصیلی و جنسیت در سال تحصیلی 96 - 95



جدول 96 - تعداد کل دانشجویان دانشکده علوم پایه در سال تحصیلی 96 - 95

جمع کل			نوبت دوم			روزانه			نوع تحصیل
جمع	مرد	زن	جمع	مرد	زن	جمع	مرد	زن	
874	274	600	155	36	119	719	238	481	مقطع تحصیلی کارشناسی
346	81	265	44	11	33	302	70	232	کارشناسی ارشد
149	42	107	0	0	0	149	42	107	دکترا
1369	397	972	199	47	152	1170	350	820	جمع دانشکده

جدول 97 - تعداد کل پذیرفته شدگان دانشکده علوم پایه در سال تحصیلی 96 - 95

جمع کل			نوبت دوم			روزانه			نوع تحصیل
جمع	مرد	زن	جمع	مرد	زن	جمع	مرد	زن	
214	53	161	57	10	47	157	43	114	مقطع تحصیلی کارشناسی
92	21	71	7	2	5	85	19	66	کارشناسی ارشد
12	3	9	0	0	0	12	3	9	دکترا
318	77	241	64	12	52	254	65	189	جمع دانشکده

جدول 98 - تعداد کل دانش آموختگان دانشکده علوم پایه در سال تحصیلی 95 - 94

جمع کل			نوبت دوم			روزانه			نوع تحصیل
جمع	مرد	زن	جمع	مرد	زن	جمع	مرد	زن	
164	68	96	22	12	10	142	56	86	مقطع تحصیلی کارشناسی
103	17	86	3	0	3	100	17	83	کارشناسی ارشد
12	3	9	0	0	0	12	3	9	دکترا
279	88	191	25	12	13	254	76	178	جمع دانشکده

جدول 99 - اعضای هیات علمی دانشکده علوم پایه به تفکیک مرتبه علمی و گروه آموزشی در سال تحصیلی 96 - 95

جمع			م. آموزشیار		مری		استادیار		دانشیار		استاد		مرتبه علمی
جمع	مرد	زن	مرد	زن	مرد	زن	مرد	زن	مرد	زن	مرد	زن	
26	17	9	0	0	0	0	8	5	3	1	6	3	گروه آموزشی شیمی
16	12	4	0	0	0	0	7	4	2	0	3	0	فیزیک
19	11	8	0	0	0	0	4	6	3	1	4	1	زیست شناسی
6	6	0	0	0	0	0	2	0	3	0	1	0	ژنتیک
67	46	21	0	0	0	0	21	15	11	2	14	4	جمع دانشکده
	67		0		0		36		13		18		جمع مراتب علمی

جدول 100- وضعیت دانشجویی مقطع کارشناسی دانشکده علوم پایه به تفکیک رشته تحصیلی در سال تحصیلی 95 - 96

رتبه تحصیلی		وضعیت دانشجویی				پذیرفته شدگان				شاغل به تحصیل				دانش آموختگان (94 - 95)	
		نوع تحصیل		روزانه		نوبت دوم		روزانه		نوبت دوم		روزانه		نوبت دوم	
مرد	زن	مرد	زن	مرد	زن	مرد	زن	مرد	زن	مرد	زن	مرد	زن	مرد	زن
5	7	9	13	9	25	54	84	1	6	11	21				
1	1	6	19	7	21	38	86	0	12	6	23				
3	0	9	20	10	15	52	83	3	4	11	20				
0	0	8	14	3	19	42	88	1	5	9	22				
0	0	0	0	0	2	0		0	0	0	0				
0	0	0	0	5	21	5	27	0	0	0	0				
3	0	12	7	2	11	25	59	5	19	6	27				
0	2	12	13	0	5	17	38	0	1	0	1				
0	0	0	0	0	0	5	16	0	0	0	0				
12	10	56	86	36	119	238	481	10	47	43	114				

جدول 101- وضعیت دانشجویی مقطع کارشناسی ارشد دانشکده علوم پایه به تفکیک رشته تحصیلی در سال تحصیلی 95 - 96

رتبه تحصیلی		وضعیت دانشجویی				پذیرفته شدگان				شاغل به تحصیل				دانش آموختگان (94 - 95)	
		نوع تحصیل		روزانه		نوبت دوم		روزانه		نوبت دوم		روزانه		نوبت دوم	
مرد	زن	مرد	زن	مرد	زن	مرد	زن	مرد	زن	مرد	زن	مرد	زن	مرد	زن
0	0	0	0	2	4	2	10	0	0	2	9				
0	0	1	9	0	1	6	9	0	0	0	0				
0	0	2	4	0	2	4	6	0	0	0	0				
0	0	0	0	1	0	2	1	0	0	0	0				
0	0	2	6	1	2	5	9	0	0	2	2				
0	0	4	3	1	2	8	6	0	1	0	4				
0	0	1	3	0	3	2	20	0	1	1	4				
0	0	2	7	1	3	9	10	0	0	1	5				
0	0	1	6	0	0	2	22	0	0	1	4				
0	0	0	5	1	4	5	21	0	0	0	7				
0	0	0	3	0	0	1	13	0	0	0	6				
0	0	0	0	1	0	1	5	1	0	1	4				
0	0	2	2	0	0	2	5	0	0	0	0				
0	0	0	7	1	1	7	17	0	0	2	7				
0	0	1	8	0	0		1	0	0	0	0				
0	2	1	8	1	7	9	26	1	3	4	8				

ادامه جدول 101 - وضعیت دانشجویی مقطع کارشناسی ارشد دانشکده علوم پایه به تفکیک رشته تحصیلی  
در سال تحصیلی 95 - 96

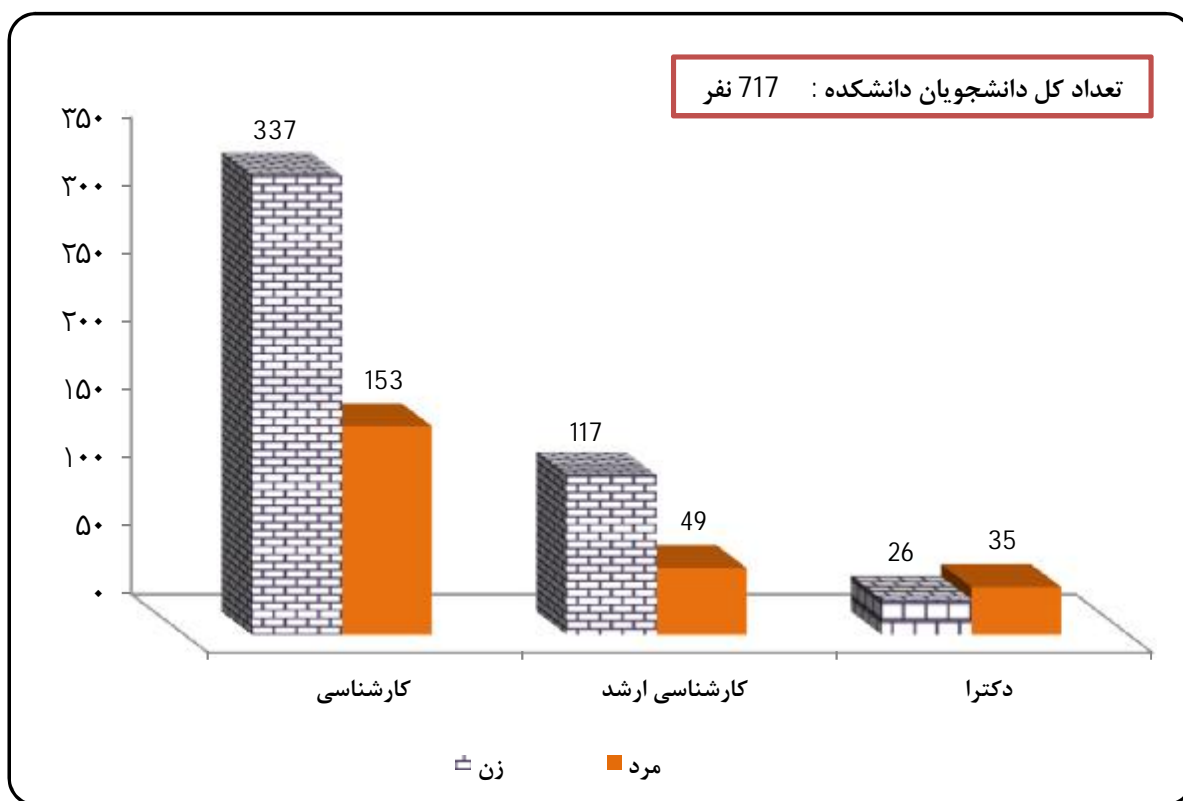
دانش آموختگان (94 - 95)				شاغل به تحصیل				پذیرفته شدگان				وضعیت دانشجویی نوع تحصیل	رشته تحصیلی
نوبت دوم		روزانه		نوبت دوم		روزانه		نوبت دوم		روزانه			
مرد	زن	مرد	زن	مرد	زن	مرد	زن	مرد	زن	مرد	زن		
0	0	0	7	1	2	3	18	0	0	1	6	زیست شناسی - میکروبیولوژی	
0	1	0	5	0	1	0	20	0	0	0	4	زیست شناسی - علوم گیاهی - فیزیولوژی گیاهی	
0	0	0	0	0	0	0	3	0	0	0	0	زیست شناسی - علوم گیاهی - سیستماتیک و اکولوژی	
0	0	0	0	0	1	2	10	0	0	0	0	زیست شناسی - بیوشیمی	
0	3	17	83	11	33	70	232	2	5	15	70	جمع دانشکده	

جدول 102 - وضعیت دانشجویی مقطع دکترای دانشکده علوم پایه به تفکیک رشته تحصیلی در سال تحصیلی 95 - 96

دانش آموختگان (94 - 95)				شاغل به تحصیل				پذیرفته شدگان				وضعیت دانشجویی نوع تحصیل	رشته تحصیلی
نوبت دوم		روزانه		نوبت دوم		روزانه		نوبت دوم		روزانه			
مرد	زن	مرد	زن	مرد	زن	مرد	زن	مرد	زن	مرد	زن		
0	0	2	2	0	0	7	11	0	0	0	0	فیزیک جامد - تجربی	
0	0	1	0	0	0	3	5	0	0	1	2	فیزیک جامد - نظری	
0	0	0	2	0	0	2	6	0	0	0	0	فیزیک بنیادی	
0	0	0	0	0	0	1	3	0	0	0	0	فیزیک حالت جامد	
0	0	0	0	0	0	3	4	0	0	0	0	فیزیک اتمی مولکولی (اپتیک تجربی نظری)	
0	0	0	1	0	0	7	11	0	0	0	0	شیمی تجزیه	
0	0	0	1	0	0	6	13	0	0	0	0	شیمی الی	
0	0	0	0	0	0	4	14			1	2	شیمی معدنی	
0	0	0	1	0	0	2	9	0	0	0	0	شیمی فیزیک	
0	0	0	2	0	0	3	24	0	0	1	5	زیست شناسی - ژنتیک مولکولی	
0	0	0	0	0	0	4	7	0	0	0	0	زیست شناسی - فیزیولوژی جانوری	
0	0	3	9	0	0	42	107	0	0	3	9	جمع دانشکده	

# دانشکده علوم ریاضی و کامپیوتر

نمودار 72 - تعداد کل دانشجویان دانشکده علوم ریاضی و کامپیوتر به تفکیک مقطع تحصیلی و جنسیت در سال تحصیلی 95 - 96



جدول 103 - تعداد کل دانشجویان دانشکده علوم ریاضی و کامپیوتر در سال تحصیلی 96 - 95

جمع کل			نوبت دوم			روزانه			نوع تحصیل
جمع	مرد	زن	جمع	مرد	زن	جمع	مرد	زن	
490	153	337	47	10	37	443	143	300	مقطع تحصیلی کارشناسی
166	49	117	20	2	18	146	47	99	کارشناسی ارشد
61	35	26	1	0	1	60	35	25	دکترا
717	237	480	68	12	56	649	225	424	جمع دانشکده

جدول 104 - تعداد کل پذیرفته شدگان دانشکده علوم ریاضی و کامپیوتر در سال تحصیلی 96 - 95

جمع کل			نوبت دوم			روزانه			نوع تحصیل
جمع	مرد	زن	جمع	مرد	زن	جمع	مرد	زن	
116	40	76	5	2	3	111	38	73	مقطع تحصیلی کارشناسی
50	14	36	4	0	4	46	14	32	کارشناسی ارشد
6	2	4	1	0	1	5	2	3	دکترا
172	56	116	10	2	8	162	54	108	جمع دانشکده

جدول 105 - تعداد کل دانش آموختگان دانشکده علوم ریاضی و کامپیوتر در سال تحصیلی 95 - 94

جمع کل			نوبت دوم			روزانه			نوع تحصیل
جمع	مرد	زن	جمع	مرد	زن	جمع	مرد	زن	
131	49	82	13	3	10	118	46	72	مقطع تحصیلی کارشناسی
74	33	41	2	0	2	72	33	39	کارشناسی ارشد
11	6	5	0	0	0	11	6	5	دکترا
216	88	128	15	3	12	201	85	116	جمع دانشکده

جدول 106 - اعضای هیات علمی دانشکده علوم ریاضی و کامپیوتر به تفکیک مرتبه علمی و گروه آموزشی در سال تحصیلی 96 - 95

جمع		م. آموزشیار		مربی		استادیار		دانشیار		استاد		مرتبه علمی	
جمع	مرد	زن	مرد	زن	مرد	زن	مرد	زن	مرد	زن	مرد		زن
29	22	7	0	0	0	0	14	7	5	0	3	0	گروه آموزشی ریاضی
9	9	0	0	0	0	0	4	0	1	0	4	0	آمار
1	0	1	0	0	0	1	0	0	0	0	0	0	علوم کامپیوتر
39	31	8	0	0	0	1	18	7	6	0	7	0	جمع دانشکده
	39		0		1		25		6		7		جمع مراتب علمی

جدول 107 - وضعیت دانشجویی مقطع کارشناسی دانشکده علوم ریاضی و کامپیوتر به تفکیک رشته تحصیلی در سال تحصیلی 96 - 95

وضعیت دانشجویی		نوع تحصیل		پذیرفته شدگان				شاغل به تحصیل				دانش آموختگان (95 - 94)	
				روزانه		نوبت دوم		روزانه		نوبت دوم		روزانه	
رشته تحصیلی		مرد	زن	مرد	زن	مرد	زن	مرد	زن	مرد	زن	مرد	زن
علوم کامپیوتر		17	16	0	0	49	57	2	4	14	22	1	0
آمار و کاربردها		10	31	1	1	44	114	2	4	12	18	1	2
آمار		0	1	0	0	2	7	0	1	0	1	0	0
ریاضیات و کاربردها		11	25	1	2	48	120	6	23	19	31	8	1
ریاضی - گرایش کاربردی		0	0	0	0	0	2	0	2	1	0	0	0
ریاضی - محض		0	0	0	0	0	0	0	3	0	0	0	0
جمع دانشکده		38	73	2	3	143	300	10	37	46	72	10	3

جدول 108 - وضعیت دانشجویی مقطع کارشناسی ارشد دانشکده علوم ریاضی و کامپیوتر به تفکیک رشته تحصیلی در سال تحصیلی 96 - 95

وضعیت دانشجویی		نوع تحصیل		پذیرفته شدگان				شاغل به تحصیل				دانش آموختگان (95 - 94)	
				روزانه		نوبت دوم		روزانه		نوبت دوم		روزانه	
رشته تحصیلی		مرد	زن	مرد	زن	مرد	زن	مرد	زن	مرد	زن	مرد	زن
آموزش ریاضی		0	0	0	0	2	1	0	0	8	3	1	0
ریاضی کاربردی - تحقیق در عملیات		3	2	0	0	5	6	0	0	0	1	1	0
ریاضی کاربردی		0	0	0	0	2	5	0	1	6	5	0	0
ریاضی کاربردی - آنالیز عددی		0	0	0	0	1	1	0	0	0	0	0	0
ریاضی محض - آنالیز		3	3	0	1	10	15	0	7	6	7	0	0
ریاضی محض - توپولوژی		2	7	0	0	6	22	1	0	2	8	0	0
ریاضی محض - جبر		5	7	0	3	14	17	1	9	6	8	0	0
آمار اقتصادی اجتماعی		0	5	0	0	4	16	0	0	3	3	0	0
آمار ریاضی		1	8	0	0	3	16	0	0	2	4	0	0
ریاضی محض		0	0	0	0	0	0	0	1	0	0	0	0
جمع دانشکده		14	32	0	4	47	99	2	18	33	39	2	0

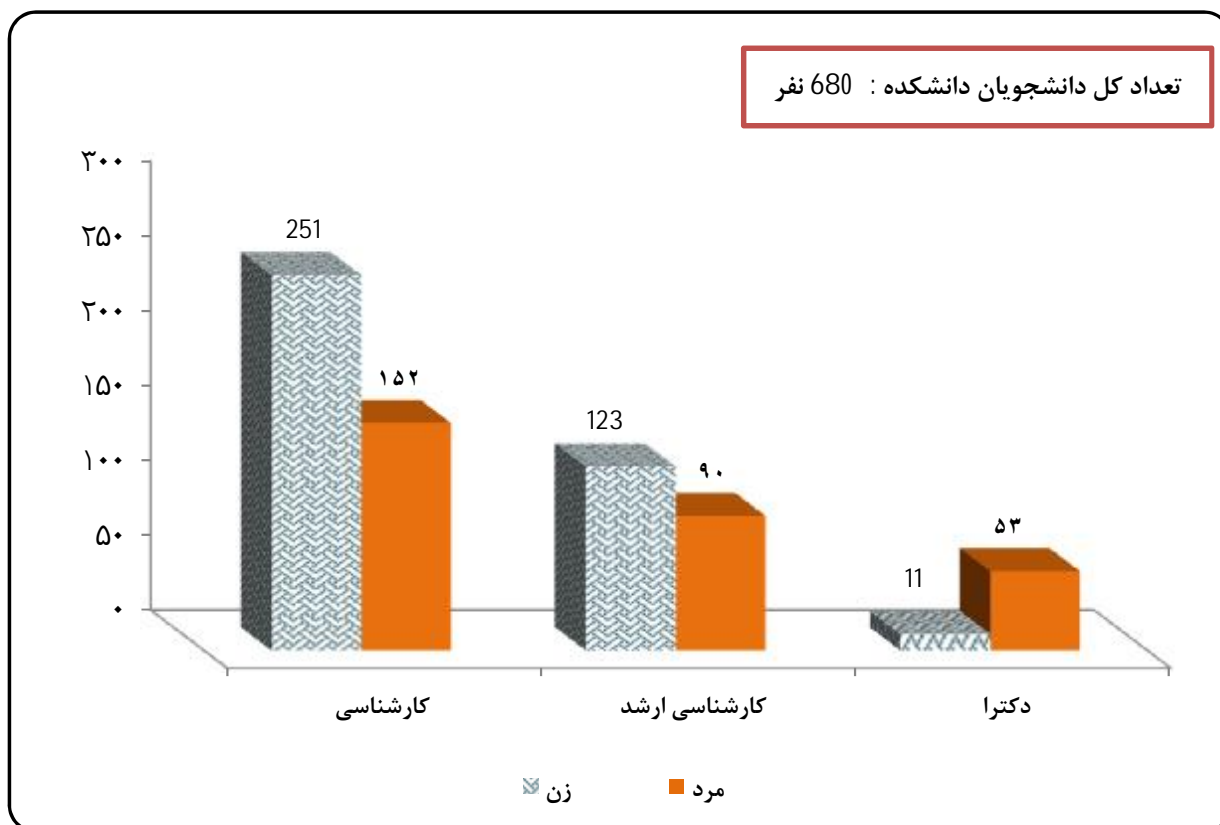
جدول 109 - وضعیت دانشجویی مقطع دکترای دانشکده علوم ریاضی و کامپیوتر به تفکیک رشته تحصیلی در سال تحصیلی 96 - 95

وضعیت دانشجویی		نوع تحصیل		پذیرفته شدگان				شاغل به تحصیل				دانش آموختگان (95 - 94)	
				روزانه		نوبت دوم		روزانه		نوبت دوم		روزانه	
رشته تحصیلی		مرد	زن	مرد	زن	مرد	زن	مرد	زن	مرد	زن	مرد	زن
آمار		1	2	0	0	9	11	0	0	1	1	0	0
ریاضی - توپولوژی		1	1	0	1	6	4	0	1	2	1	0	0
ریاضی - جبر		0	0	0	0	8	2	0	0	1	2	0	0
ریاضی - آنالیز		0	0	0	0	5	2	0	0	1	1	0	0
آموزش ریاضی		0	0	0	0	3	3	0	0	0	0	0	0
تحقیق در عملیات		0	0	0	0	4	3	0	0	1	0	0	0
جمع دانشکده		2	3	0	1	35	25	0	1	6	5	0	0

# دانشکده علوم زمین

نمودار 73 - تعداد کل دانشجویان دانشکده علوم زمین به تفکیک

مقطع تحصیلی و جنسیت در سال تحصیلی 96 - 95





جدول 110 - تعداد کل دانشجویان دانشکده علوم زمین در سال تحصیلی 96 - 95

جمع کل			نوبت دوم			روزانه			نوع تحصیل
جمع	مرد	زن	جمع	مرد	زن	جمع	مرد	زن	
403	152	251	134	52	82	269	100	169	مقطع تحصیلی
									کارشناسی
213	90	123	18	9	9	195	81	114	کارشناسی ارشد
64	53	11	0	0	0	64	53	11	دکترا
680	295	385	152	61	91	528	234	294	جمع دانشکده

جدول 111 - تعداد کل پذیرفته شدگان دانشکده علوم زمین در سال تحصیلی 96 - 95

جمع کل			نوبت دوم			روزانه			نوع تحصیل
جمع	مرد	زن	جمع	مرد	زن	جمع	مرد	زن	
84	16	68	23	4	19	61	12	49	مقطع تحصیلی
									کارشناسی
57	28	29	4	2	2	53	26	27	کارشناسی ارشد
6	4	2	0	0	0	6	4	2	دکترا
147	48	99	27	6	21	120	42	78	جمع دانشکده

جدول 112 - تعداد کل دانش آموختگان دانشکده علوم زمین در سال تحصیلی 95 - 94

جمع کل			نوبت دوم			روزانه			نوع تحصیل
جمع	مرد	زن	جمع	مرد	زن	جمع	مرد	زن	
65	36	29	24	17	7	41	19	22	مقطع تحصیلی
									کارشناسی
57	20	37	4	0	4	53	20	33	کارشناسی ارشد
0	0	0	0	0	0	0	0	0	دکترا
122	56	66	28	17	11	94	39	55	جمع دانشکده

جدول 113 - اعضای هیات علمی دانشکده علوم زمین به تفکیک مرتبه علمی و گروه آموزشی در سال تحصیلی 96 - 95

جمع			م. آموزشیار		مربی		استادیار		دانشیار		استاد		مرتبه علمی
جمع	مرد	زن	مرد	زن	مرد	زن	مرد	زن	مرد	زن	مرد	زن	
15	14	1	0	0	1	0	6	1	2	0	5	0	گروه آموزشی
													زمین شناسی
12	10	2	0	0	2	0	4	1	4	1	0	0	جغرافیا و برنامه ریزی شهری
2	2	0	0	0	0	0	1	0	1	0	0	0	سیستمهای اطلاعات جغرافیایی GIS
29	26	3	0	0	3	0	11	2	7	1	5	0	جمع دانشکده
	29		0		3		13		8		5		جمع مراتب علمی



جدول 114 - وضعیت دانشجویی مقطع کارشناسی دانشکده علوم زمین به تفکیک رشته تحصیلی در سال تحصیلی 95 - 96

رشته تحصیلی		نوع تحصیل		وضعیت دانشجویی		پذیرفته شدگان		شاغل به تحصیل		دانش آموختگان (94 - 95)	
				روزانه	نوبت دوم	روزانه	نوبت دوم	روزانه	نوبت دوم	روزانه	نوبت دوم
مرد	زن	مرد	زن	مرد	زن	مرد	زن	مرد	زن	مرد	زن
11	22	4	17	11	22	34	56	9	8	10	4
1	27	0	2	1	27	18	26	10	14	7	3
12	49	4	19	12	49	100	169	19	22	17	7

جدول 115 - وضعیت دانشجویی مقطع کارشناسی ارشد دانشکده علوم زمین به تفکیک رشته تحصیلی در سال تحصیلی 95 - 96

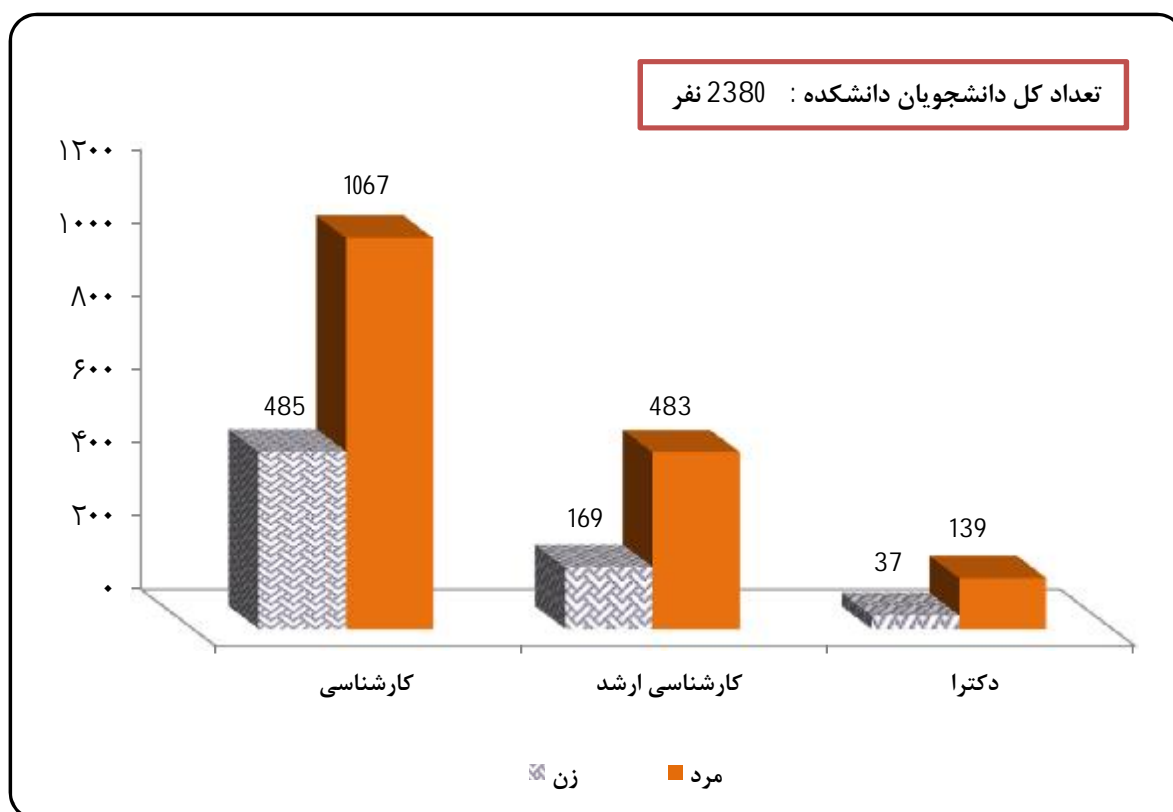
رشته تحصیلی		نوع تحصیل		وضعیت دانشجویی		پذیرفته شدگان		شاغل به تحصیل		دانش آموختگان (94 - 95)	
				روزانه	نوبت دوم	روزانه	نوبت دوم	روزانه	نوبت دوم	روزانه	نوبت دوم
مرد	زن	مرد	زن	مرد	زن	مرد	زن	مرد	زن	مرد	زن
5	3	0	0	5	3	12	25	1	3	0	0
7	2	1	0	7	2	18	6	2	1	0	0
0	0	0	0	0	0	3	8	0	0	0	0
1	4	0	0	1	4	1	14	0	0	0	0
0	0	0	0	0	0	0	2	0	0	0	0
3	3	0	2	3	3	7	14	0	2	0	1
1	9	0	0	1	9	4	9	1	0	0	0
3	3	1	0	3	3	4	4	2	0	0	0
0	0	0	0	0	0	7	11	2	1	0	3
0	0	0	0	0	0	9	9	0	2	0	0
0	0	0	0	0	0	0	0	0	0	0	0
4	1	0	0	4	1	0	0	0	0	0	0
0	0	0	0	0	0	0	0	0	0	0	0
0	0	0	0	0	0	10	4	1	0	0	0
2	2	0	0	2	2	6	8	0	0	0	0
26	27	2	2	26	27	81	114	9	9	0	4

جدول 116 - وضعیت دانشجویی مقطع دکترای دانشکده علوم زمین به تفکیک رشته تحصیلی در سال تحصیلی 95 - 96

رشته تحصیلی		نوع تحصیل		وضعیت دانشجویی		پذیرفته شدگان		شاغل به تحصیل		دانش آموختگان (94 - 95)	
				روزانه	نوبت دوم	روزانه	نوبت دوم	روزانه	نوبت دوم	روزانه	نوبت دوم
مرد	زن	مرد	زن	مرد	زن	مرد	زن	مرد	زن	مرد	زن
0	0	0	0	0	0	18	1	0	0	0	0
3	0	0	0	3	0	18	1	0	0	0	0
1	2	0	0	1	2	5	5	0	0	0	0
0	0	0	0	0	0	12	4	0	0	0	0
4	2	0	0	4	2	53	11	0	0	0	0

# دانشکده فنی و مهندسی

نمودار 74 - تعداد کل دانشجویان دانشکده فنی و مهندسی به تفکیک مقطع تحصیلی و جنسیت در سال تحصیلی 96 - 95





جدول 117 - تعداد کل دانشجویان دانشکده فنی و مهندسی در سال تحصيلي 96 - 95

جمع کل			نوبت دوم			روزانه			نوع تحصيل	مقطع تحصيلي
جمع	مرد	زن	جمع	مرد	زن	جمع	مرد	زن		
1552	1067	485	432	302	130	1120	765	355	کارشناسي	
652	483	169	95	72	23	557	411	146	کارشناسي ارشد	
176	139	37	0	0	0	176	139	37	دکترا	
2380	1689	691	527	374	153	1853	1315	538	جمع دانشکده	

جدول 118 - تعداد کل پذيرفته شدگان دانشکده فنی و مهندسی در سال تحصيلي 96 - 95

جمع کل			نوبت دوم			روزانه			نوع تحصيل	مقطع تحصيلي
جمع	مرد	زن	جمع	مرد	زن	جمع	مرد	زن		
334	255	79	66	50	16	268	205	63	کارشناسي	
192	149	43	8	6	2	184	143	41	کارشناسي ارشد	
22	16	6	0	0	0	22	16	6	دکترا	
548	420	128	74	56	18	474	364	110	جمع دانشکده	

جدول 119 - تعداد کل دانش آموزان دانشکده فنی و مهندسی در سال تحصيلي 95 - 94

جمع کل			نوبت دوم			روزانه			نوع تحصيل	مقطع تحصيلي
جمع	مرد	زن	جمع	مرد	زن	جمع	مرد	زن		
306	197	109	117	74	43	189	123	66	کارشناسي	
122	92	30	18	15	3	104	77	27	کارشناسي ارشد	
9	8	1	0	0	0	9	8	1	دکترا	
437	297	140	135	89	46	302	208	94	جمع دانشکده	

جدول 120 - اعضای هیات علمی دانشکده فنی و مهندسی به تفکیک مرتبه علمی و گروه آموزشی در سال تحصيلي 96 - 95

جمع			م. آموزشيار		مربي		استاديار		دانشيار		استاد		مرتبه علمی	گروه آموزشی
جمع	مرد	زن	مرد	زن	مرد	زن	مرد	زن	مرد	زن	مرد	زن		
16	16	0	0	0	1	0	11	0	3	0	1	0	عمران	
22	19	3	0	0	4	2	6	1	6	0	3	0	برق	
29	28	1	0	0	4	0	16	1	2	0	6	0	مکانیک	
15	14	1	0	0	1	0	10	0	2	1	1	0	مواد	
7	5	2	0	0	2	1	3	1	0	0	0	0	کامپيوتر	
7	5	2	0	0	4	1	1	1	0	0	0	0	معماری	
96	87	9	0	0	16	4	47	4	13	1	11	0	جمع دانشکده	
	96		0		20		51		14		11		جمع مراتب علمی	



جدول 121 - وضعیت دانشجویی مقطع کارشناسی دانشکده فنی و مهندسی به تفکیک رشته تحصیلی در سال تحصیلی 96 - 95

وضعیت دانشجویی		دانش آموختگان (95 - 94)		شاغل به تحصیل		پذیرفته شدگان		نوع تحصیل		رشته تحصیلی		
		نوبت دوم	روزانه	نوبت دوم	روزانه	نوبت دوم	روزانه					
مرد	زن	مرد	زن	مرد	زن	مرد	زن	مرد	زن	مرد	زن	
14	3	20	4	35	9	60	17	0	0	0	0	مهندسی برق - قدرت
9	3	20	8	36	18	53	37	1	0	0	0	مهندسی برق - الکترونیک
0	0	0	0	22	2	97	16	12	2	48	8	مهندسی برق
12	7	23	12	92	21	218	29	19	3	61	2	مهندسی مکانیک
0	0	1	1	0	0	3	0	0	0	0	0	مهندسی مکانیک - طراحی جامدات
1	0	1	1	2	0	0	0	0	0	0	0	مهندسی مکانیک - حرارت و سیالات
10	10	18	15	49	20	122	55	11	2	28	11	مهندسی عمران
13	6	20	5	23	6	88	48	1	1	31	10	مهندسی مواد - متالورژی صنعتی
0	0	0	0	0	0	29	12	0	0	29	12	مهندسی کامپیوتر
9	12	15	14	27	27	56	56	5	5	0	0	مهندسی کامپیوتر - نرم افزار
6	2	5	6	16	27	39	85	1	3	8	20	مهندسی معماری
74	43	123	66	302	130	765	355	50	16	205	63	جمع دانشکده

جدول 122 - وضعیت دانشجویی مقطع کارشناسی ارشد دانشکده فنی و مهندسی به تفکیک رشته تحصیلی در سال تحصیلی 96 - 95

وضعیت دانشجویی		دانش آموختگان (95 - 94)		شاغل به تحصیل		پذیرفته شدگان		نوع تحصیل		رشته تحصیلی		
		نوبت دوم	روزانه	نوبت دوم	روزانه	نوبت دوم	روزانه					
مرد	زن	مرد	زن	مرد	زن	مرد	زن	مرد	زن	مرد	زن	
3	0	17	2	4	0	21	5	0	0	0	0	مهندسی برق - قدرت
0	0	0	0	1	0	9	0	0	0	4	0	مهندسی برق - الکترونیک قدرت و ماشینهای الکترونیکی
0	0	0	0	3	0	27	3	0	0	17	2	مهندسی برق - سیستم های قدرت
1	0	9	5	5	4	21	12	0	2	0	0	مهندسی برق - الکترونیک
0	0	0	0	0	0	5	2	0	0	3	1	مهندسی برق - افزاره های میکرو و نانو الکترونیک
0	0	0	0	2	1	19	11	0	0	11	5	مهندسی برق - مدارهای مجتمع الکترونیک
1	0	4	0	4	1	3	5	1	0	0	0	مهندسی برق - مخابرات
0	0	0	0	1	0	8	2	0	0	4	2	مهندسی برق - مخابرات سیستم
0	0	0	0	2	0	11	3	1	0	4	1	مهندسی برق - کنترل
0	0	0	0	0	0	6	0	0	0	0	0	مهندسی سیستمهای انرژی
0	0	0	0	1	0	11	3	0	0	6	2	مهندسی مکانیک - تبدیل انرژی - مهندسی سیستمهای انرژی
1	0	10	1	10	4	66	9	0	0	21	4	مهندسی مکانیک - تبدیل انرژی
3	1	13	1	11	2	46	11	2	0	17	4	مهندسی مکانیک - طراحی کاربردی
0	0	0	0	1	0	17	2	0	0	9	2	مهندسی مکانیک
1	0	5	2	0	0	2	1	0	0	0	0	مهندسی عمران - سازه های هیدرولیکی
0	0	0	0	0	1	12	8	0	0	4	1	مهندسی عمران - مهندسی آب و سازه های هیدرولیکی
0	0	0	1	1	1	10	8	0	0	3	3	مهندسی عمران - مهندسی و مدیریت منابع آب
0	0	1	0	2	2	16	6	0	0	4	2	مهندسی عمران - ژئوتکنیک



ادامه جدول 122- وضعیت دانشجویی مقطع کارشناسی ارشد دانشکده فنی و مهندسی به تفکیک رشته تحصیلی در سال تحصیلی 95-96

وضعیت دانشجویی		نوع تحصیل		پذیرفته شدگان				شاغل به تحصیل				دانش آموختگان (95 - 94)	
				روزانه		نوبت دوم		روزانه		نوبت دوم			
مرد	زن	مرد	زن	مرد	زن	مرد	زن	مرد	زن	مرد	زن	مرد	زن
0	0	0	0	0	0	1	0	2	0	3	1	0	1
0	0	0	0	0	0	4	0	2	0	2	2	0	2
15	3	0	0	0	0	33	10	5	3	7	2	1	0
0	0	0	0	0	0	1	2	2	0	2	1	1	0
0	0	0	0	0	0	2	2	1	0	1	4	0	0
4	5	0	0	0	0	15	20	1	2	0	1	0	0
10	4	2	0	2	0	25	20	7	2	1	3	0	1
7	0	0	0	0	0	20	1	4	0	2	1	0	1
143	41	6	2	411	146	72	23	77	27	15	3	72	23

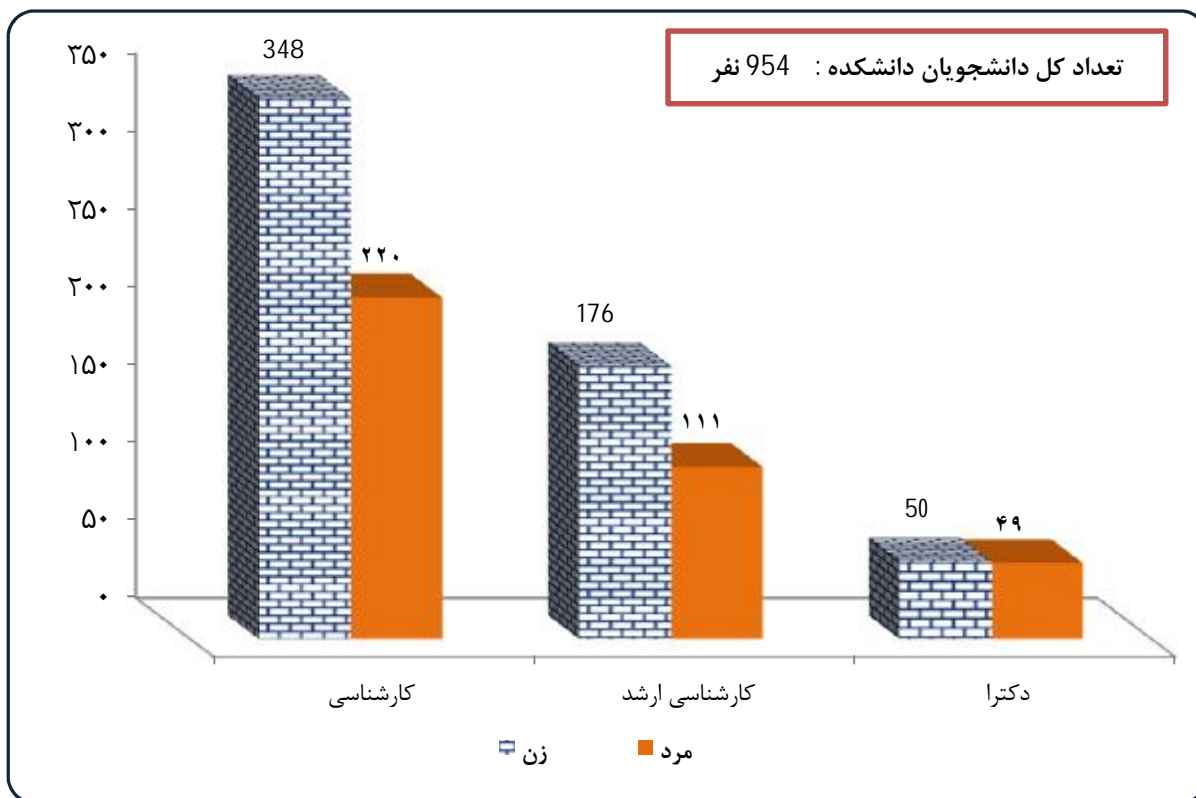
جدول 123- وضعیت دانشجویی مقطع دکترای دانشکده فنی و مهندسی به تفکیک رشته تحصیلی در سال تحصیلی 96 - 95

وضعیت دانشجویی		نوع تحصیل		پذیرفته شدگان				شاغل به تحصیل				دانش آموختگان (95 - 94)	
				روزانه		نوبت دوم		روزانه		نوبت دوم			
مرد	زن	مرد	زن	مرد	زن	مرد	زن	مرد	زن	مرد	زن	مرد	زن
1	2	0	0	0	0	19	18	0	0	3	1	0	0
3	1	0	0	0	0	33	4	0	0	3	0	0	0
0	0	0	0	0	0	10	0	0	0	1	0	0	0
0	0	0	0	0	0	7	0	0	0	0	0	0	0
1	0	0	0	0	0	0	0	0	0	0	0	0	0
2	0	0	0	0	0	11	2	0	0	0	0	0	0
0	0	0	0	0	0	5	1	0	0	0	0	0	0
4	0	0	0	0	0	27	3	0	0	0	0	0	0
0	0	0	0	0	0	9	0	0	0	1	0	0	0
2	1	0	0	0	0	7	5	0	0	0	0	0	0
3	2	0	0	0	0	11	4	0	0	0	0	0	0
16	6	0	0	139	37	0	0	8	1	0	0	0	0

# دانشکده کشاورزی

نمودار 75 - تعداد کل دانشجویان دانشکده کشاورزی به تفکیک

مقطع تحصیلی و جنسیت در سال تحصیلی 96 - 95





جدول 124 - تعداد کل دانشجویان دانشکده کشاورزی در سال تحصیلی 96 - 95

جمع کل			نوبت دوم			روزانه			نوع تحصیل
جمع	مرد	زن	جمع	مرد	زن	جمع	مرد	زن	
568	220	348	78	34	44	490	186	304	مقطع تحصیلی کارشناسی
287	111	176	41	12	29	246	99	147	کارشناسی ارشد
99	49	50	2	2	0	97	47	50	دکترا
954	380	574	121	48	73	833	332	501	جمع دانشکده

جدول 125 - تعداد کل پذیرفته شدگان دانشکده کشاورزی در سال تحصیلی 96 - 95

جمع کل			نوبت دوم			روزانه			نوع تحصیل
جمع	مرد	زن	جمع	مرد	زن	جمع	مرد	زن	
120	34	86	25	9	16	95	25	70	مقطع تحصیلی کارشناسی
86	35	51	4	0	4	82	35	47	کارشناسی ارشد
33	14	19	1	1	0	32	13	19	دکترا
239	83	156	30	10	20	209	73	136	جمع دانشکده

جدول 126 - تعداد کل دانش آموختگان دانشکده کشاورزی در سال تحصیلی 95 - 94

جمع کل			نوبت دوم			روزانه			نوع تحصیل
جمع	مرد	زن	جمع	مرد	زن	جمع	مرد	زن	
106	79	27	24	17	7	82	62	20	مقطع تحصیلی کارشناسی
47	11	36	5	0	5	42	11	31	کارشناسی ارشد
8	4	4	0	0	0	8	4	4	دکترا
161	94	67	29	17	12	132	77	55	جمع دانشکده

جدول 127 - اعضای هیات علمی دانشکده کشاورزی به تفکیک مرتبه علمی و گروه آموزشی در سال تحصیلی 96 - 95

جمع		م. آموزشیار		مربی		استادیار		دانشیار		استاد		مرتبه علمی	
جمع	مرد	زن	مرد	زن	مرد	زن	مرد	زن	مرد	زن	مرد		زن
10	7	3	0	0	0	0	3	3	3	0	1	0	گروه آموزشی باغبانی
11	9	2	0	0	1	0	2	1	4	1	2	0	خاکشناسی
11	9	2	0	0	0	0	3	2	4	0	2	0	گیاهپزشکی
18	15	3	0	0	1	0	5	3	6	0	3	0	زراعت
12	12	0	0	0	0	0	10	0	1	0	1	0	ماشینهای کشاورزی
62	52	10	0	0	2	0	23	9	18	1	9	0	جمع دانشکده
62			0		2		32		19		9		جمع مراتب علمی



## جدول 128 - وضعیت دانشجویی مقطع کارشناسی دانشکده کشاورزی به تفکیک رشته تحصیلی در سال تحصیلی 95 - 96

نوبت دوم		روزانه		شاغل به تحصیل				پذیرفته شدگان				وضعیت دانشجویی نوع تحصیل	رشته تحصیلی	
				نوبت دوم		روزانه		نوبت دوم		روزانه				
مرد	زن	مرد	زن	مرد	زن	مرد	زن	مرد	زن	مرد	زن	مرد	زن	
0	1	1	0	0	6	4	14	0	5	4	12			مهندسی کشاورزی - زراعت و اصلاح نباتات
0	0	7	2	0	1	22	29	0	0	0	1			مهندسی کشاورزی - زراعت و اصلاح نباتات - اصلاح نباتات
0	1	7	3	1	5	10	28	0	2	0	0			مهندسی کشاورزی - زراعت و اصلاح نباتات - زراعت
3	2	13	7	2	5	18	65	2	2	2	20			مهندسی کشاورزی - گیاه پزشکی
7	1	16	2	9	3	28	11	0	0	0	0			مهندسی کشاورزی - مکانیک ماشینهای کشاورزی
0	0	0	0	8	6	50	27	7	5	12	6			مهندسی کشاورزی - مهندسی مکانیک بیوسیستم
1	0	0	0	1	0	0	0	0	0	0	0			مهندسی کشاورزی - ماشینهای کشاورزی
0	0	11	3	0	0	23	16	0	0	0	0			مهندسی کشاورزی - خاک شناسی
3	0	0	1	10	9	8	47	0	2	3	20			مهندسی کشاورزی - علوم خاک (علوم و مهندسی خاک)
3	2	7	2	3	9	23	67	0	0	4	11			مهندسی کشاورزی - باغبانی
17	7	62	20	34	44	186	304	9	16	25	70			جمع دانشکده

## جدول 129 - وضعیت دانشجویی مقطع کارشناسی ارشد دانشکده کشاورزی به تفکیک رشته تحصیلی در سال تحصیلی 95 - 96

نوبت دوم		روزانه		شاغل به تحصیل				پذیرفته شدگان				وضعیت دانشجویی نوع تحصیل	رشته تحصیلی	
				نوبت دوم		روزانه		نوبت دوم		روزانه				
مرد	زن	مرد	زن	مرد	زن	مرد	زن	مرد	زن	مرد	زن	مرد	زن	
0	0	1	3	2	8	5	12	0	0	1	7			مهندسی کشاورزی - زراعت
0	0	1	4	0	4	7	14	0	0	3	3			مهندسی کشاورزی - اصلاح نباتات
0	0	1	1	0	1	2	10	0	1	0	4			مهندسی کشاورزی - اکولوژیک
0	0	0	0	0	0	0	0	0	0	0	0			مهندسی کشاورزی - خاکشناسی
0	0	0	0	0	1	0	3	0	1	0	3			مدیریت منابع خاک - منابع خاک و ارزیابی اراضی
0	0	0	1	2	2	5	9	0	0	3	2			مهندسی کشاورزی - علوم خاک - شیمی و حاصلخیزی خاک
0	1	1	3	1	2	1	8	0	0	0	0			مهندسی کشاورزی - علوم خاک - پیدایش، رده بندی و ارزیابی خاک
0	1	0	1	0	4	6	6	0	1	2	2			مهندسی کشاورزی - علوم خاک - فیزیک و حفاظت خاک
0	2	1	2	2	0	3	9	0	0	2	3			مهندسی کشاورزی - علوم خاک - بیولوژی و بیوتکنولوژی خاک
0	0	1	3	1	1	5	0	0	0	0	0			مهندسی کشاورزی - مکانیزاسیون کشاورزی
0	0	0	0	0	0	7	2	0	0	2	0			مهندسی کشاورزی - مکانیزاسیون کشاورزی - انرژی
0	0	0	0	0	0	2	6	0	0	1	2			مهندسی کشاورزی - مکانیزاسیون کشاورزی - مدیریت و تحلیل سامانه ها
0	0	0	0	0	0	8	1	0	0	3	0			مهندسی کشاورزی - مکانیزاسیون کشاورزی - بازیافت و مدیریت پسماند



ادامه جدول 129 - وضعیت دانشجویی مقطع کارشناسی ارشد دانشکده کشاورزی به تفکیک رشته تحصیلی در سال تحصیلی 95 - 96

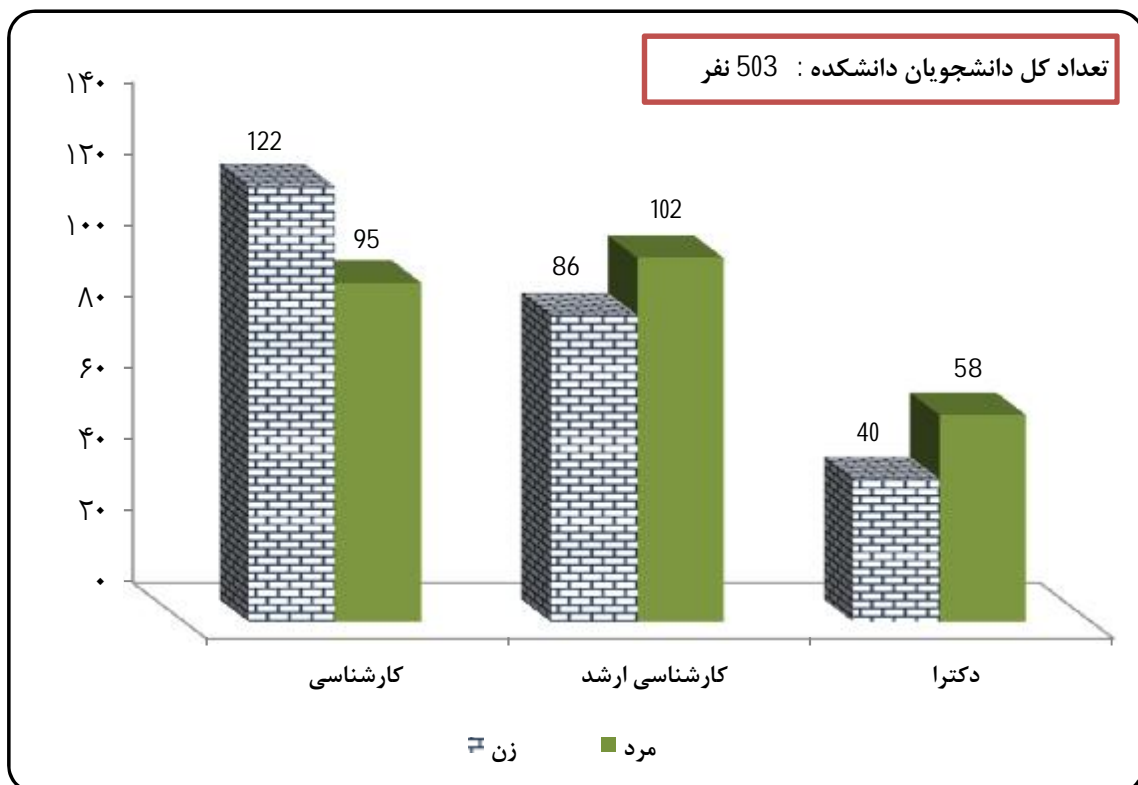
وضعیت دانشجویی		پذیرفته شدگان				شاغل به تحصیل				دانش آموختگان (94 - 95)	
		روزانه		نوبت دوم		روزانه		نوبت دوم			
رشته تحصیلی		مرد	زن	مرد	زن	مرد	زن	مرد	زن	مرد	زن
مهندسی کشاورزی - مکانیک ماشین آلات کشاورزی		0	0	0	0	2	1	0	0	3	0
مهندسی کشاورزی - مهندسی مکانیک بیوسیستم - انرژیهای تجدید پذیر		3	0	0	0	6	3	0	0	0	0
مهندسی کشاورزی - مهندسی مکانیک بیوسیستم - فناوری پس از برداشت		3	1	0	0	8	2	0	0	0	0
مهندسی کشاورزی - مهندسی مکانیک بیوسیستم - طراحی و ساخت		8	1	0	0	11	3	0	0	0	0
مهندسی کشاورزی - علوم باغبانی - گیاهان زینتی		0	0	0	0	0	3	1	0	0	0
مهندسی کشاورزی - علوم باغبانی - میوه کاری		0	0	0	0	5	8	0	1	0	4
مهندسی کشاورزی - علوم باغبانی - سبزی کاری		1	5	0	0	8	10	1	1	0	4
مهندسی کشاورزی - علوم باغبانی - گیاهان دارویی، ادویه ای و نوشابه ای		1	5	0	1	2	7	0	2	0	0
مهندسی کشاورزی - علوم باغبانی		0	0	0	0	0	0	1	0	0	0
مهندسی کشاورزی - حشره شناسی		1	5	0	0	3	16	0	2	2	5
مهندسی کشاورزی - بیماری شناسی گیاهی		1	4	0	0	3	14	1	0	0	0
جمع دانشکده		35	47	0	4	99	147	12	29	11	31

جدول 130 - وضعیت دانشجویی مقطع دکترای دانشکده کشاورزی به تفکیک رشته تحصیلی در سال تحصیلی 95 - 96

وضعیت دانشجویی		پذیرفته شدگان				شاغل به تحصیل				دانش آموختگان (94 - 95)	
		روزانه		نوبت دوم		روزانه		نوبت دوم			
رشته تحصیلی		مرد	زن	مرد	زن	مرد	زن	مرد	زن	مرد	زن
حشره شناسی		3	3	0	0	7	10	0	0	0	2
زراعت		4	2	0	0	5	4	1	0	1	1
زراعت - فیزیولوژی گیاهان زراعی		0	0	0	0	5	3	0	0	0	0
علوم خاک - خاکشناسی		0	0	0	0	4	5	0	0	2	0
علوم خاک - پیدایش، رده بندی و ارزیابی خاک		0	0	0	0	5	1	0	0	0	0
علوم خاک - فیزیک و حفاظت خاک		0	0	0	0	3	3	0	0	0	0
مدیریت منابع خاک - زمینه خاک و رابطه آب و خاک و گیاه		0	4	0	0	0	4	0	0	0	0
مدیریت حاصلخیزی و زیست فناوری خاک - حاصلخیزی خاک و تغذیه گیاه خاک		0	4	0	0	0	4	0	0	0	0
مهندسی کشاورزی - علوم خاک - شیمی و حاصلخیزی خاک		0	0	0	0	2	2	0	0	0	0
علوم باغبانی - میوه کاری		1	3	0	0	3	7	0	0	0	0
مکانیزاسیون کشاورزی		5	3	1	0	10	3	1	0	1	1
مکانیزاسیون کشاورزی - مهندسی پس از برداشت		0	0	0	0	3	4	0	0	0	0
جمع دانشکده		13	19	1	0	47	50	2	0	4	4

# دانشکده مهندسی علوم آب

نمودار 76 - تعداد کل دانشجویان دانشکده مهندسی علوم آب به تفکیک مقطع تحصیلی و جنسیت در سال تحصیلی 96 - 95



جدول 131 - تعداد کل دانشجویان دانشکده مهندسی علوم آب در سال تحصیلی 96 - 95

جمع کل			نوبت دوم			روزانه			نوع تحصیل
جمع	مرد	زن	جمع	مرد	زن	جمع	مرد	زن	
217	95	122	70	34	36	147	61	86	مقطع تحصیلی کارشناسی
188	102	86	40	24	16	148	78	70	کارشناسی ارشد
98	58	40	5	5	0	93	53	40	دکترا
503	255	248	115	63	52	388	192	196	جمع دانشکده

جدول 132 - تعداد کل پذیرفته شدگان دانشکده مهندسی علوم آب در سال تحصیلی 96 - 95

جمع کل			نوبت دوم			روزانه			نوع تحصیل
جمع	مرد	زن	جمع	مرد	زن	جمع	مرد	زن	
52	18	34	28	12	16	24	6	18	مقطع تحصیلی کارشناسی
52	31	21	14	8	6	38	23	15	کارشناسی ارشد
20	13	7	5	5	0	15	8	7	دکترا
124	62	62	47	25	22	77	37	40	جمع دانشکده

جدول 133 - تعداد کل دانش آموختگان دانشکده مهندسی علوم آب در سال تحصیلی 95 - 94

جمع کل			نوبت دوم			روزانه			نوع تحصیل
جمع	مرد	زن	جمع	مرد	زن	جمع	مرد	زن	
33	17	16	6	2	4	27	15	12	مقطع تحصیلی کارشناسی
55	33	22	6	2	4	49	31	18	کارشناسی ارشد
15	10	5	0	0	0	15	10	5	دکترا
103	60	43	12	4	8	91	56	35	جمع دانشکده

جدول 134 - اعضای هیات علمی دانشکده مهندسی علوم آب به تفکیک مرتبه علمی و گروه آموزشی در سال تحصیلی 96 - 95

جمع			م. آموزشیار		مربی		استادیار		دانشیار		استاد		مرتبه علمی
جمع	مرد	زن	مرد	زن	مرد	زن	مرد	زن	مرد	زن	مرد	زن	
9	9	0	0	0	0	0	4	0	1	0	4	0	گروه آموزشی سازه های آبی
7	5	2	0	0	0	0	2	2	1	0	2	0	آبیاری و زهکشی
4	4	0	0	0	0	0	2	0	1	0	1	0	هیدرولوژی و منابع آب
20	18	2	0	0	0	0	8	2	3	0	7	0	جمع دانشکده
20			0		0		10		3		7		جمع مراتب علمی



جدول 135 - وضعیت دانشجویی مقطع کارشناسی دانشکده مهندسی علوم آب به تفکیک رشته تحصیلی در سال تحصیلی 96 - 95

وضعیت دانشجویی		نوع تحصیل		پذیرفته شدگان				شاغل به تحصیل				دانش آموختگان (95 - 94)	
				روزانه		نوبت دوم		روزانه		نوبت دوم			
مرد	زن	مرد	زن	مرد	زن	مرد	زن	مرد	زن	مرد	زن	مرد	زن
0	0	0	0	3	11	4	7	11	15	4	2	0	0
18	6	16	12	83	50	32	27	83	50	1	0	0	0
18	6	16	12	86	61	36	34	86	61	12	15	4	2

جدول 136 - وضعیت دانشجویی مقطع کارشناسی ارشد دانشکده مهندسی علوم آب به تفکیک رشته تحصیلی در سال تحصیلی 96 - 95

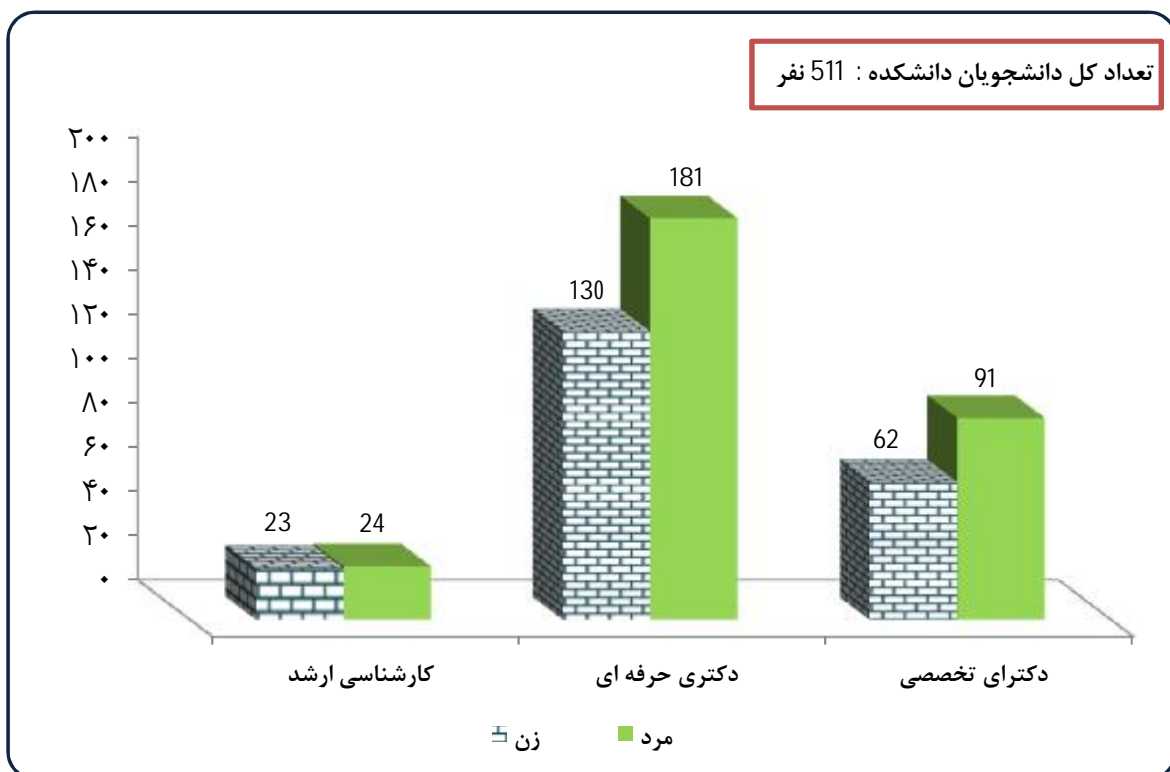
وضعیت دانشجویی		نوع تحصیل		پذیرفته شدگان				شاغل به تحصیل				دانش آموختگان (95 - 94)	
				روزانه		نوبت دوم		روزانه		نوبت دوم			
مرد	زن	مرد	زن	مرد	زن	مرد	زن	مرد	زن	مرد	زن	مرد	زن
4	5	1	2	15	11	3	4	15	11	9	6	2	0
4	4	2	0	14	14	3	3	14	14	1	0	0	0
3	2	1	1	16	18	5	9	16	18	6	11	1	0
1	7	0	3	6	20	1	6	6	20	0	4	0	0
3	5	2	2	19	12	3	2	19	12	1	5	1	2
0	0	0	0	0	3	1	0	0	3	1	5	0	0
15	23	6	8	70	78	16	24	70	78	18	31	4	2

جدول 137 - وضعیت دانشجویی مقطع دکترای دانشکده مهندسی علوم آب به تفکیک رشته تحصیلی در سال تحصیلی 96 - 95

وضعیت دانشجویی		نوع تحصیل		پذیرفته شدگان				شاغل به تحصیل				دانش آموختگان (95 - 94)	
				روزانه		نوبت دوم		روزانه		نوبت دوم			
مرد	زن	مرد	زن	مرد	زن	مرد	زن	مرد	زن	مرد	زن	مرد	زن
4	2	0	2	18	16	0	2	18	16	2	3	0	0
3	2	0	2	20	13	0	2	20	13	3	6	0	0
0	4	0	1	2	24	0	1	2	24	0	1	0	0
7	8	0	5	40	53	0	5	40	53	5	10	0	0

# دانشکده دامپزشکی

نمودار 77 - تعداد کل دانشجویان دانشکده دامپزشکی به تفکیک مقطع تحصیلی و جنسیت در سال تحصیلی 96 - 95





جدول 138 - تعداد کل دانشجویان دانشکده دامپزشکی در سال تحصیلی 96 - 95

جمع کل			نوبت دوم			روزانه			نوع تحصیل
جمع	مرد	زن	جمع	مرد	زن	جمع	مرد	زن	
47	24	23	8	3	5	39	21	18	مقطع تحصیلی
311	181	130	153	81	72	158	100	58	کارشناسی ارشد
153	91	62	7	4	3	146	87	59	دکتری حرفه ای
511	296	215	168	88	80	343	208	135	دکترای تخصصی
									جمع دانشکده

جدول 139 - تعداد کل پذیرفته شدگان دانشکده دامپزشکی در سال تحصیلی 96 - 95

جمع کل			نوبت دوم			روزانه			نوع تحصیل
جمع	مرد	زن	جمع	مرد	زن	جمع	مرد	زن	
19	8	11	4	0	4	15	8	7	مقطع تحصیلی
64	41	23	24	14	10	40	27	13	کارشناسی ارشد
42	24	18	6	4	2	36	20	16	دکتری حرفه ای
125	73	52	34	18	16	91	55	36	دکترای تخصصی
									جمع دانشکده

جدول 140 - تعداد کل دانش آموختگان دانشکده دامپزشکی در سال تحصیلی 95 - 94

جمع کل			نوبت دوم			روزانه			نوع تحصیل
جمع	مرد	زن	جمع	مرد	زن	جمع	مرد	زن	
16	8	8	0	0	0	16	8	8	مقطع تحصیلی
69	16	53	28	5	23	41	11	30	کارشناسی ارشد
15	8	7	0	0	0	15	8	7	دکتری حرفه ای
100	32	68	28	5	23	72	27	45	دکترای تخصصی
									جمع دانشکده

جدول 141 - اعضای هیات علمی دانشکده دامپزشکی به تفکیک مرتبه علمی و گروه آموزشی در سال تحصیلی 95 - 94

جمع			م. آموزشیار		مربی		استادیار		دانشیار		استاد		مرتبه علمی
جمع	مرد	زن	مرد	زن	مرد	زن	مرد	زن	مرد	زن	مرد	زن	
16	12	4	0	0	0	0	3	4	6	0	3	0	گروه آموزشی
28	25	3	0	0	0	0	5	3	8	0	12	0	علوم پایه
1	0	1	0	0	0	0	0	1	0	0	0	0	علوم درمانگاهی
13	10	3	0	0	0	0	2	1	5	2	3	0	تغذیه و اصلاح نژاد دام
4	4	0	0	0	0	0	0	0	3	0	1	0	پاتوبیولوژی
62	51	11	0	0	0	0	10	9	22	2	19	0	بهداشت و کنترل مواد غذایی
													جمع دانشکده
	62		0		0		19		24		19		جمع مراتب علمی



جدول 142 - وضعیت دانشجویی مقطع کارشناسی ارشد دانشکده دامپزشکی به تفکیک رشته تحصیلی در سال تحصیلی 96 - 95

وضعیت دانشجویی نوع تحصیل		پذیرفته شدگان				شاغل به تحصیل				دانش آموختگان (95 - 94)		رشته تحصیلی
		روزانه		نوبت دوم		روزانه		نوبت دوم		روزانه		
		مرد	زن	مرد	زن	مرد	زن	مرد	زن	مرد	زن	
		0	2	0	6	0	4	0	0	0	0	بافت شناسی دامپزشکی
		2	3	0	8	1	5	0	1	3	2	فیزیولوژی
		4	3	1	5	2	2	0	2	3	2	انگل شناسی دامپزشکی
		2	2	0	2	2	7	0	1	0	3	بهداشت و کنترل کیفی مواد غذایی
		0	0	8	8	3	5	21	18	0	4	جمع دانشکده

جدول 143 - وضعیت دانشجویی مقطع دکتری حرفه ای دانشکده دامپزشکی به تفکیک رشته تحصیلی در سال تحصیلی 96 - 95

وضعیت دانشجویی نوع تحصیل		پذیرفته شدگان				شاغل به تحصیل				دانش آموختگان (95 - 94)		رشته تحصیلی
		روزانه		نوبت دوم		روزانه		نوبت دوم		روزانه		
		مرد	زن	مرد	زن	مرد	زن	مرد	زن	مرد	زن	
		13	27	10	14	58	100	72	81	30	11	دکتری حرفه ای دامپزشکی
		5	23	11	5	23	5	23	5	23	5	جمع دانشکده

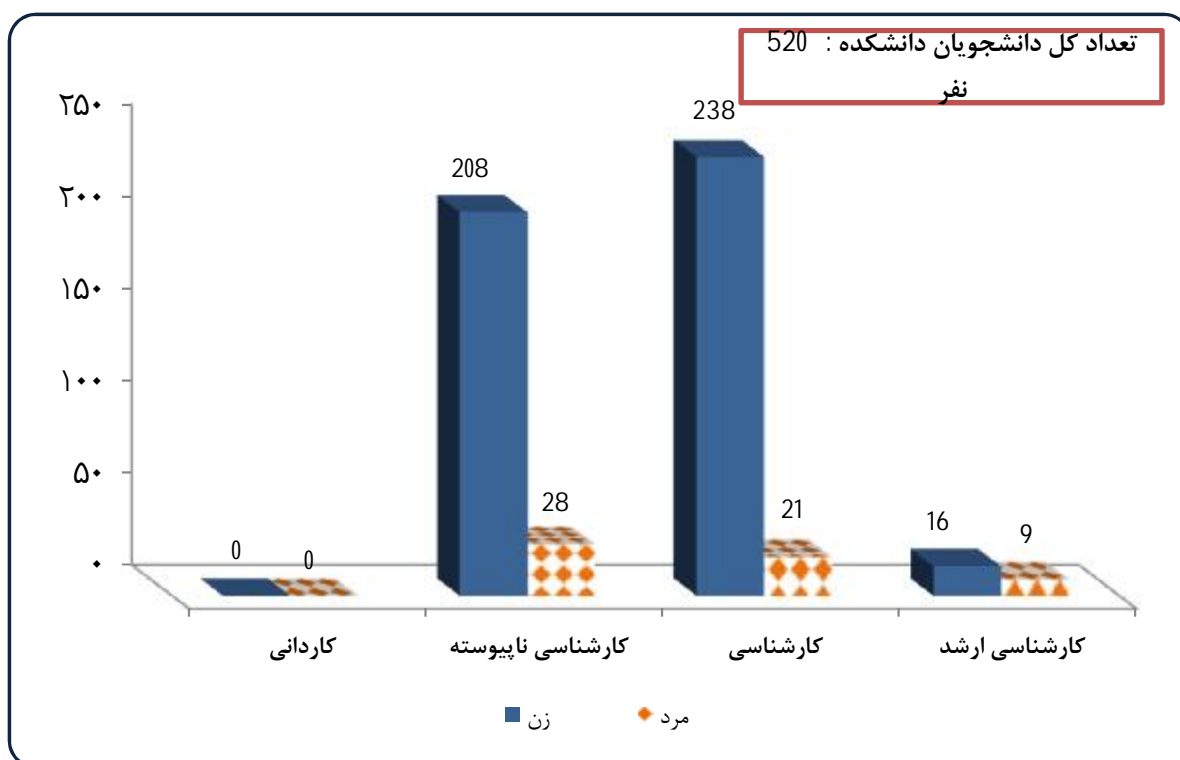
جدول 144 - وضعیت دانشجویی مقطع دکتری تخصصی دانشکده دامپزشکی به تفکیک رشته تحصیلی در سال تحصیلی 96 - 95

وضعیت دانشجویی نوع تحصیل		پذیرفته شدگان				شاغل به تحصیل				دانش آموختگان (95 - 94)		رشته تحصیلی
		روزانه		نوبت دوم		روزانه		نوبت دوم		روزانه		
		مرد	زن	مرد	زن	مرد	زن	مرد	زن	مرد	زن	
		0	0	0	0	0	0	0	0	0	0	علوم آناتومی
		0	0	0	0	0	0	0	0	0	0	علوم تشریحی
		2	2	1	0	13	8	1	0	1	0	بهداشت و بیماریهای آبزیان
		1	3	0	1	17	2	0	1	1	0	بهداشت و بیماری های طیور
		1	1	0	0	7	2	0	0	2	1	بیماریهای داخلی دامهای بزرگ
		3	1	1	0	6	6	1	0	1	0	بیماریهای داخلی دامهای کوچک
		0	2	0	0	4	0	0	0	3	0	جراحی دامپزشکی
		0	0	0	0	10	5	0	0	2	0	انگل شناسی دامپزشکی
		0	0	0	0	2	9	0	0	0	0	بافت شناسی مقایسه ای
		1	2	0	0	7	3	0	0	0	1	آناتومی و جنین شناسی مقایسه ای
		0	0	0	0	0	1	0	0	0	0	میکروبیولوژی
		1	0	0	1	6	4	1	0	0	1	کلینیکال پاتولوژی
		2	2	0	0	7	3	0	0	2	2	پاتولوژی دامپزشکی - آسیب شناسی
		1	2	0	0	2	5	0	0	2	1	باکتری شناسی
		2	2	0	1	3	8	1	0	2	2	بهداشت مواد غذایی
		2	1	0	1	3	3	1	0	1	2	بیوشیمی
		0	0	7	8	4	3	87	59	4	2	جمع دانشکده



# دانشکده هنر شوشتر

نمودار 78 - تعداد کل دانشجویان دانشکده هنر شوشتر به تفکیک مقطع تحصیلی و جنسیت در سال تحصیلی 96 - 95



جدول 145 - تعداد کل دانشجویان دانشکده هنر شوشتر در سال تحصیلی 96 - 95

جمع کل			نوبت دوم			روزانه			نوع تحصیل
جمع	مرد	زن	جمع	مرد	زن	جمع	مرد	زن	
0	0	0	0	0	0	0	0	0	مقطع تحصیلی
236	28	208	49	5	44	187	23	164	کاردانی
259	21	238	31	1	30	228	20	208	کارشناسی ناپیوسته
25	9	16	3	1	2	22	8	14	کارشناسی
520	58	462	83	7	76	437	51	386	کارشناسی ارشد
									جمع دانشکده

جدول 146 - تعداد کل پذیرفته شدگان دانشکده هنر شوشتر در سال تحصیلی 96 - 95

جمع کل			نوبت دوم			روزانه			نوع تحصیل
جمع	مرد	زن	جمع	مرد	زن	جمع	مرد	زن	
0	0	0	0	0	0	0	0	0	مقطع تحصیلی
57	12	45	15	0	15	42	12	30	کاردانی
48	6	42	5	0	5	43	6	37	کارشناسی ناپیوسته
6	2	4	1	0	1	5	2	3	کارشناسی
111	20	91	21	0	21	90	20	70	کارشناسی ارشد
									جمع دانشکده

جدول 147 - تعداد کل دانش آموختگان دانشکده هنر شوشتر در سال تحصیلی 95 - 94

جمع کل			نوبت دوم			روزانه			نوع تحصیل
جمع	مرد	زن	جمع	مرد	زن	جمع	مرد	زن	
0	0	0	0	0	0	0	0	0	مقطع تحصیلی
45	6	39	3	2	1	42	4	38	کاردانی
18	5	13	5	0	5	13	5	8	کارشناسی ناپیوسته
0	0	0	0	0	0	0	0	0	کارشناسی
63	11	52	8	2	6	55	9	46	کارشناسی ارشد
									جمع دانشکده

جدول 148 - اعضای هیات علمی دانشکده هنر شوشتر به تفکیک مرتبه علمی و گروه آموزشی در سال تحصیلی 96 - 95

جمع			م. آموزشیار		مربی		استادیار		دانشیار		استاد		مرتبه علمی
جمع	مرد	زن	مرد	زن	مرد	زن	مرد	زن	مرد	زن	مرد	زن	
5	5	0	0	0	3	0	2	0	0	0	0	0	گروه آموزشی
6	5	1	0	0	3	1	2	0	0	0	0	0	گرافیک
0	0	0	0	0	0	0	0	0	0	0	0	0	نقاشی
11	10	1	0	0	6	1	4	0	0	0	0	0	معماری
													جمع دانشکده
11			0		7		4		0		0		جمع مراتب علمی



جدول 149 - وضعیت دانشجویی مقطع کارشناسی ناپیوسته دانشکده هنر شوشتر به تفکیک رشته تحصیلی در سال تحصیلی 95 - 96

وضعیت دانشجویی نوع تحصیل		پذیرفته شدگان				شاغل به تحصیل				دانش آموختگان (95 - 94)	
		روزانه		نوبت دوم		روزانه		نوبت دوم		روزانه	
رشته تحصیلی		مرد	زن	مرد	زن	مرد	زن	مرد	زن	مرد	زن
ارتباط تصویری		3	16	0	7	11	88	4	22	3	29
هنرهای تجسمی - نقاشی		9	14	0	8	12	76	1	22	1	9
جمع دانشکده		12	30	0	15	23	164	5	44	4	38

جدول 150 - وضعیت دانشجویی مقطع کارشناسی دانشکده هنر شوشتر به تفکیک رشته تحصیلی در سال تحصیلی 95 - 96

وضعیت دانشجویی نوع تحصیل		پذیرفته شدگان				شاغل به تحصیل				دانش آموختگان (95 - 94)	
		روزانه		نوبت دوم		روزانه		نوبت دوم		روزانه	
رشته تحصیلی		مرد	زن	مرد	زن	مرد	زن	مرد	زن	مرد	زن
نقاشی		1	18	0	1	10	93	0	10	2	7
ارتباط تصویری - گرافیک		0	0	0	0	2	20	0	6	3	1
ارتباط تصویری		5	19	0	4	8	94	1	14	0	0
جمع دانشکده		6	37	0	5	20	207	1	30	5	8

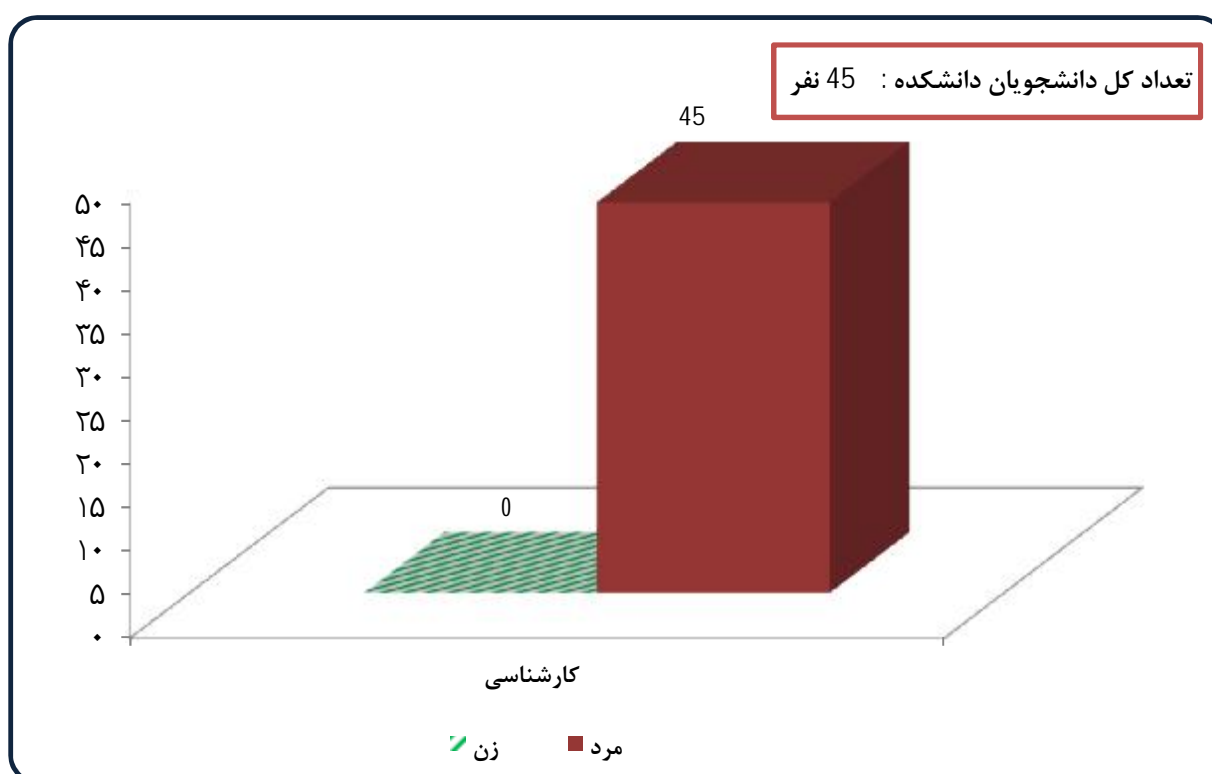
جدول 151 - وضعیت دانشجویی مقطع کارشناسی ارشد دانشکده هنر شوشتر به تفکیک رشته تحصیلی در سال تحصیلی 95 - 96

وضعیت دانشجویی نوع تحصیل		پذیرفته شدگان				شاغل به تحصیل				دانش آموختگان (95 - 94)	
		روزانه		نوبت دوم		روزانه		نوبت دوم		روزانه	
رشته تحصیلی		مرد	زن	مرد	زن	مرد	زن	مرد	زن	مرد	زن
پژوهش هنر		2	3	0	1	8	14	1	2	0	0
جمع دانشکده		2	3	0	1	8	14	1	2	0	0

# دانشکده باستان شناسی

نمودار 79 - تعداد کل دانشجویان دانشکده باستان شناسی به تفکیک

مقطع تحصیلی و جنسیت در سال تحصیلی 96 - 95



جدول 152 - تعداد کل دانشجویان دانشکده باستان شناسی در سال تحصیلی 96 - 95

جمع کل			نوبت دوم			روزانه			نوع تحصیل
جمع	مرد	زن	جمع	مرد	زن	جمع	مرد	زن	
45	45	0	1	1	0	44	44	0	مقطع تحصیلی
									کارشناسی
45	45	0	1	1	0	44	44	0	جمع دانشکده

جدول 153 - تعداد کل پذیرفته شدگان دانشکده باستان شناسی در سال تحصیلی 96 - 95

جمع کل			نوبت دوم			روزانه			نوع تحصیل
جمع	مرد	زن	جمع	مرد	زن	جمع	مرد	زن	
19	19	0	1	1	0	18	18	0	مقطع تحصیلی
									کارشناسی
19	19	0	1	1	0	18	18	0	جمع دانشکده

جدول 154 - تعداد کل دانش آموزان دانشکده باستان شناسی در سال تحصیلی 95 - 94

جمع کل			نوبت دوم			روزانه			نوع تحصیل
جمع	مرد	زن	جمع	مرد	زن	جمع	مرد	زن	
0	0	0	0	0	0	0	0	0	مقطع تحصیلی
									کارشناسی
0	0	0	0	0	0	0	0	0	جمع دانشکده

جدول 155 - اعضای هیات علمی دانشکده باستان شناسی به تفکیک مرتبه علمی و گروه آموزشی در سال تحصیلی 96 - 95

جمع			م. آموزشیار		مربی		استادیار		دانشیار		استاد		مرتبه علمی
جمع	مرد	زن	مرد	زن	مرد	زن	مرد	زن	مرد	زن	مرد	زن	
0	0	0	0	0	0	0	0	0	0	0	0	0	گروه آموزشی
													باستان شناسی
0	0	0	0	0	0	0	0	0	0	0	0	0	جمع دانشکده
0	0	0	0	0	0	0	0	0	0	0	0	0	جمع مراتب علمی



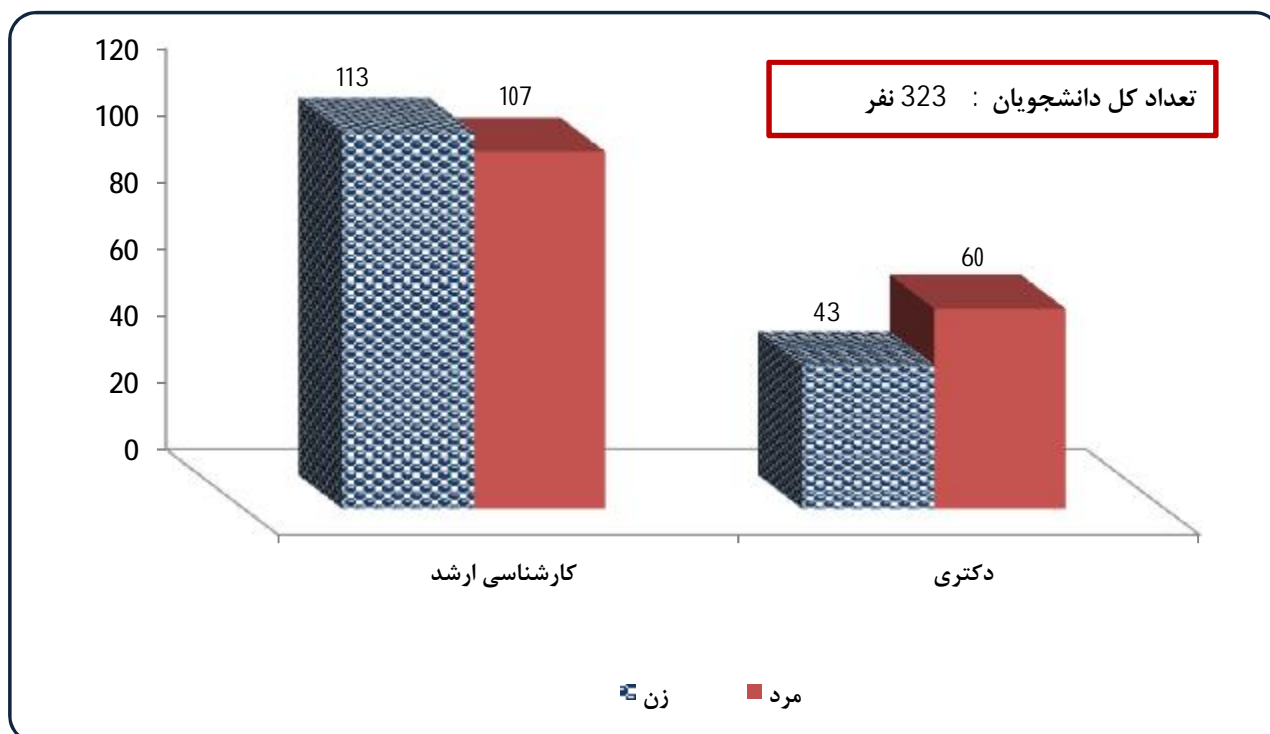
جدول 156 - وضعیت دانشجویی مقطع کارشناسی دانشکده باستان شناسی به تفکیک رشته تحصیلی در سال تحصیلی 96 - 95

وضعیت دانشجویی		پذیرفته شدگان				شاغل به تحصیل				دانش آموختگان (95 - 94)	
		روزانه		نوبت دوم		روزانه		نوبت دوم			نوع تحصیل
رشته تحصیلی		مرد	زن	مرد	زن	مرد	زن	مرد	زن	مرد	زن
باستان شناسی		18	0	1	0	44	0	1	0	0	0
جمع دانشکده		18	0	1	0	44	0	1	0	0	0

# پر دیس بین الملل دانشگاه

نمودار 80 - تعداد کل دانشجویان پر دیس بین الملل دانشگاه به تفکیک

مقطع تحصیلی و جنسیت در سال تحصیلی 96 - 95



جدول 157 - وضعیت دانشجویی پردیس بین الملل دانشگاه در سال تحصیلی 95 - 96

وضعیت دانشجویی		پذیرفته شدگان		شاغل به تحصیل		دانش آموختگان (94 - 95)
مقطع		مرد	زن	مرد	زن	مرد
کارشناسی ارشد		0	0	107	113	30
دکتری		1	2	60	43	0
جمع دانشکده		1	2	167	156	30

جدول 158 - وضعیت دانشجویی مقطع کارشناسی ارشد پردیس بین الملل دانشگاه به تفکیک رشته تحصیلی در سال تحصیلی 95 - 96

وضعیت دانشجویی		پذیرفته شدگان		شاغل به تحصیل		دانش آموختگان (94 - 95)
رشته تحصیلی		مرد	زن	مرد	زن	مرد
آموزش زبان انگلیسی		0	0	5	5	2
آموزش زبان فرانسه		0	0	0	1	0
علوم اجتماعی - جامعه شناسی		0	0	3	7	5
علوم اقتصادی		0	0	4	3	0
مدیریت بازرگانی		0	0	0	0	0
مدیریت بازرگانی - مدیریت مالی		0	0	8	5	5
حسابداری		0	0	2	2	8
علوم قرآن و حدیث		0	0	1	6	1
فقه و مبانی حقوق اسلامی		0	0	5	2	0
زبان و ادبیات عرب		0	0	2	3	0
مدیریت ورزشی - مدیریت راهبردی در سازمانهای ورزشی		0	0	2	1	1
مدیریت ورزشی - اوقات فراغت ورزشهای تفریحی		0	0	2	0	0
فیزیولوژی ورزشی - ورزشی کاربردی		0	0	3	3	0
فیزیولوژی ورزشی - ورزشی محض		0	0	1	2	0
رفتار حرکتی - یادگیری و کنترل حرکت		0	0	2	1	0
روانشناسی بالینی		0	0	6	13	1
روانشناسی تربیتی		0	0	1	0	0
روانشناسی صنعتی و سازمانی		0	0	0	8	0
مدیریت آموزشی		0	0	7	11	0
مشاوره خانواده		0	0	0	0	0
علم اطلاعات و دانش شناسی		0	0	1	2	0
میکروبیولوژی		0	0	3	5	0
زیست شناسی - فیزیولوژی گیاهی		0	0	0	2	0
فیزیک - اتمی مولکولی		0	0	0	4	0
شیمی - آلی		0	0	0	0	0
شیمی - معدنی		0	0	1	0	0
شیمی - تجزیه		0	0	0	1	0



ادامه جدول 159 - وضعیت دانشجویی مقطع کارشناسی ارشد پردیس بین الملل دانشگاه به تفکیک رشته تحصیلی در سال تحصیلی 96 - 95

دانش آموختگان (94 - 95)		شاغل به تحصیل		پذیرفته شدگان		وضعیت دانشجویی	رشته تحصیلی
مرد	زن	مرد	زن	مرد	زن		
0	0		4	0	0		آمار ریاضی
3	1	11	5	0	0		زمین شناسی - نفت
0	0	1	0	0	0		زمین شناسی - آب شناسی - هیدرولوژی
0	0		3	0	0		زمین شناسی - اقتصادی
2	0	8	1	0	0		مهندسی عمران - راه و ترابری
0	0	8	6	0	0		مهندسی برق - الکترونیک
0	0	3	1	0	0		مهندسی برق - مدارهای مجتمع الکترونیک
2	0	12	3	0	0		مهندسی برق - قدرت
0	0	2	1	0	0		مهندسی برق - الکترونیک قدرت و ماشینهای الکترونیک
0	0	1	0	0	0		مهندسی برق - سیستمهای قدرت
0	0		0	0	0		مهندسی برق - مخابرات
0	0	1	0	0	0		مهندسی کشاورزی - بیماری شناسی گیاهی
0	0		1	0	0		مهندسی کشاورزی - سازه های آبی
0	1	1	1	0	0		مهندسی کشاورزی - مهندسی منابع آب
30	44	107	113	0	0		جمع دانشکده

جدول 160 - وضعیت دانشجویی مقطع دکتری پردیس بین الملل دانشگاه به تفکیک رشته تحصیلی در سال تحصیلی 96 - 95

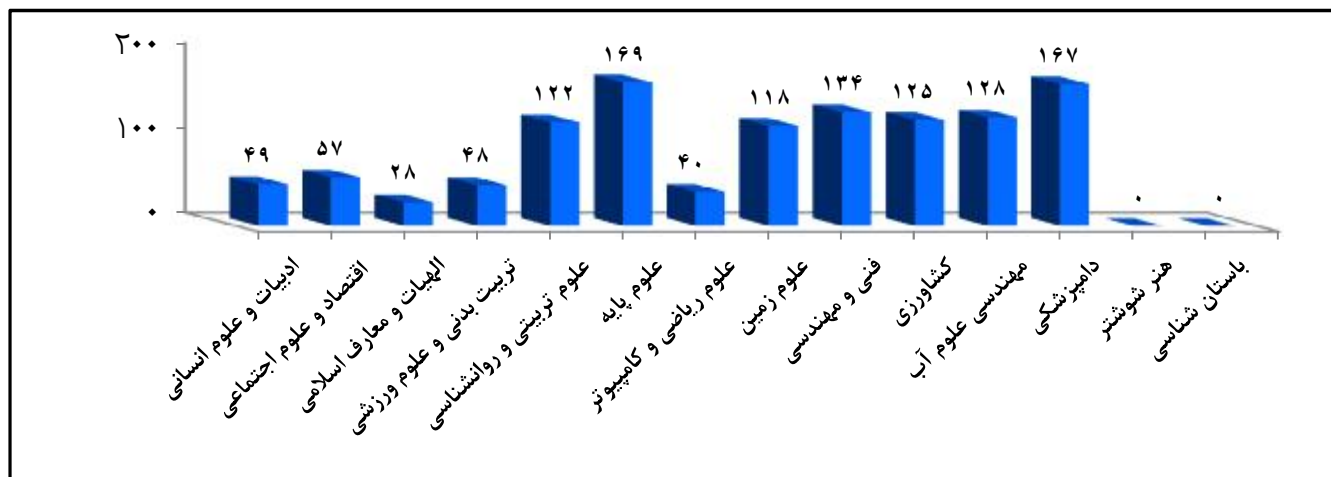
دانش آموختگان (94 - 95)		شاغل به تحصیل		پذیرفته شدگان		وضعیت دانشجویی	رشته تحصیلی
مرد	زن	مرد	زن	مرد	زن		
0	0	9	4	0	0		آموزش زبان انگلیسی
0	0	10	8	1	1		زبان و ادبیات فارسی
0	0	2	3	0	0		علوم اقتصادی
0	0	2	3	0	0		علوم اقتصادی - اقتصاد نظری
0	0	0	1	0	0		زبان و ادبیات عرب
0	0	2	1	0	0		تربیت بدنی - مدیریت ورزشی
0	0	8	6	0	1		روانشناسی تربیتی
0	0	5	1	0	0		روانشناسی عمومی
0	0	3	9	0	0		علم اطلاعات و دانش شناسی
0	0	0	1	0	0		فیزیک - حالت جامد
0	0	1	1	0	0		شیمی - آلی
0	0	2	2	0	0		شیمی - معدنی
0	0	5	0	0	0		شیمی - تجزیه
0	0	0	1	0	0		شیمی - فیزیک
0	0	11	1	0	0		مهندسی کشاورزی - هیدرولوژی - مهندسی منابع آب
0	0	0	1	0	0		پاتولوژی دامپزشکی
0	0	60	43	1	2		جمع دانشکده

# فعالیت های پژوهشی دانشگاه شهید چمران اهواز در سال 1395

جدول 161 - تعداد مقالات اعضای هیات علمی دانشگاه شهید چمران اهواز چاپ شده در نشریات علمی به تفکیک دانشکده در سال 1395

مقالات چاپ شده در نشریات									دانشکده	گروه
جمع	خارجی	داخلی	جمع	ISI	علمی ترویجی	ISC	علمی - پژوهشی			
							خارجی	داخلی		
49	12	37	49	4	4	30	10	1	ادبیات و علوم انسانی	علوم انسانی
57	8	49	57	5	8	41	3	0	اقتصاد و علوم اجتماعی	
28	12	16	28	2	13	4	9	0	الهیات و معارف اسلامی	
48	6	42	48	2	3	35	4	4	تربیت بدنی و علوم ورزشی	
122	5	117	122	5	21	94	1	1	علوم تربیتی و روانشناسی	
304	43	261	304	18	49	204	27	6	جمع گروه	
169	110	59	169	113	7	40	7	2	علوم پایه	علوم پایه
40	25	15	40	23	1	10	6	0	علوم ریاضی و کامپیوتر	
118	21	97	118	17	39	56	5	1	علوم زمین	
327	156	171	327	153	47	106	18	3	جمع گروه	
134	98	36	134	96	5	29	3	1	فنی و مهندسی	فنی و مهندسی
134	98	36	134	96	5	29	3	1	جمع گروه	
125	40	85	125	35	1	81	8	0	کشاورزی	کشاورزی
128	26	102	128	14	3	99	12	0	مهندسی علوم آب	
253	66	187	253	49	4	180	20	0	جمع گروه	
167	39	128	167	58	2	105	2	0	دامپزشکی	دامپزشکی
167	39	128	167	58	2	105	2	0	جمع گروه	
0	0	0	0	0	0	0	0	0	هنر شوستر	هنر
0	0	0	0	0	0	0	0	0	باستان شناسی	
0	0	0	0	0	0	0	0	0	جمع گروه	
1185	402	783	1185	374	107	624	70	10	جمع دانشگاه	

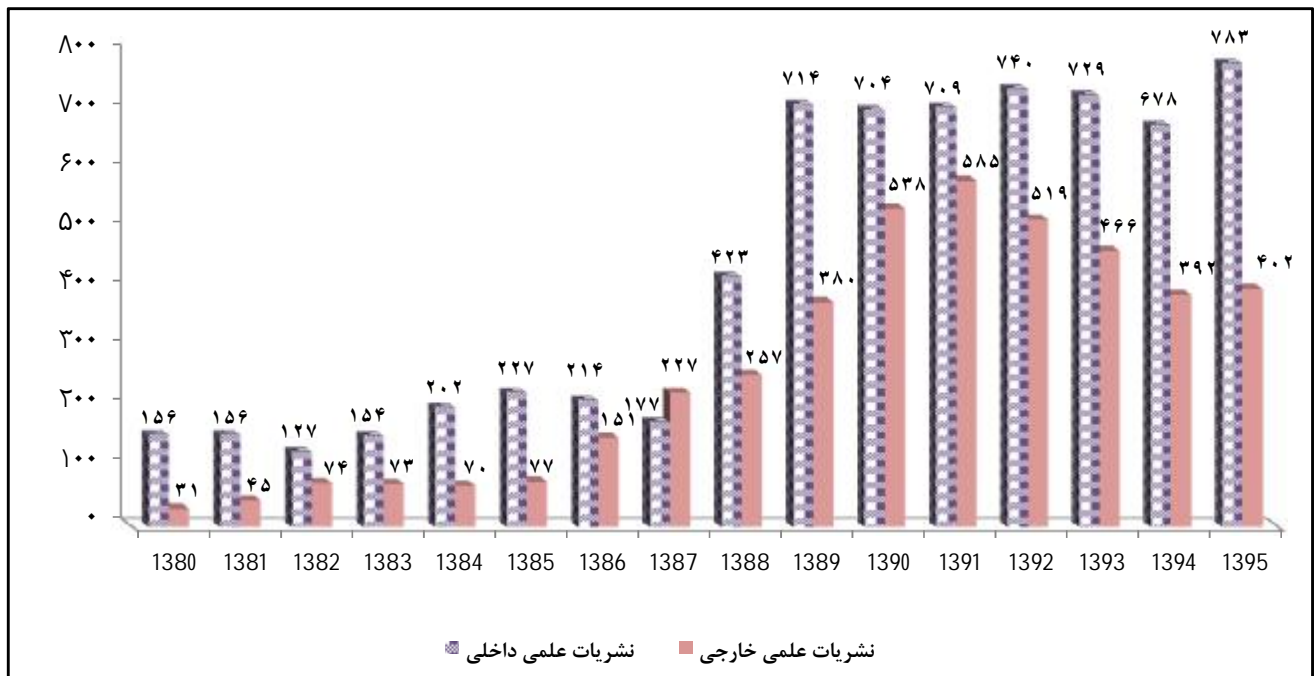
نمودار 81 - تعداد کل مقالات ارائه شده دانشگاه شهید چمران در نشریات علمی به تفکیک دانشکده در سال 1395



جدول 162 - تعداد کل مقالات چاپ شده دانشگاه شهید چمران اهواز در نشریات علمی طی سالهای 95 - 1380

سال																عناوین نشریات	
1395	1394	1393	1392	1391	1390	1389	1388	1387	1386	1385	1384	1383	1382	1381	1380		
10	6	7	25	40	68	369	161	54	20	54	59	20	31	35	35	داخلي	علمی پژوهشی
70	90	125	149	207	182	106	59	68	44	28	15	20	32	10	10	خارجی	
624	526	526	520	483	413	262	185	103	174	113	105	89	51	73	46	ISC	
107	130	156	195	175	223	83	77	20	20	60	38	45	45	48	75	علمی ترویجی	
374	318	381	370	389	356	274	198	159	107	49	55	53	42	35	21	ISI	
1185	1070	1195	1259	1294	1242	1094	680	404	365	304	272	227	201	201	187	جمع	
783	678	729	740	709	704	714	423	177	214	227	202	154	127	156	156	نشریات علمی داخلی	
402	392	466	519	585	538	380	257	227	151	77	70	73	74	45	31	نشریات علمی خارجی	
1185	1070	1195	1259	1294	1242	1094	680	404	365	304	272	227	201	201	187	جمع	

نمودار 82 - تعداد کل مقالات چاپ شده دانشگاه شهید چمران اهواز در نشریات علمی طی سالهای 95 - 1380



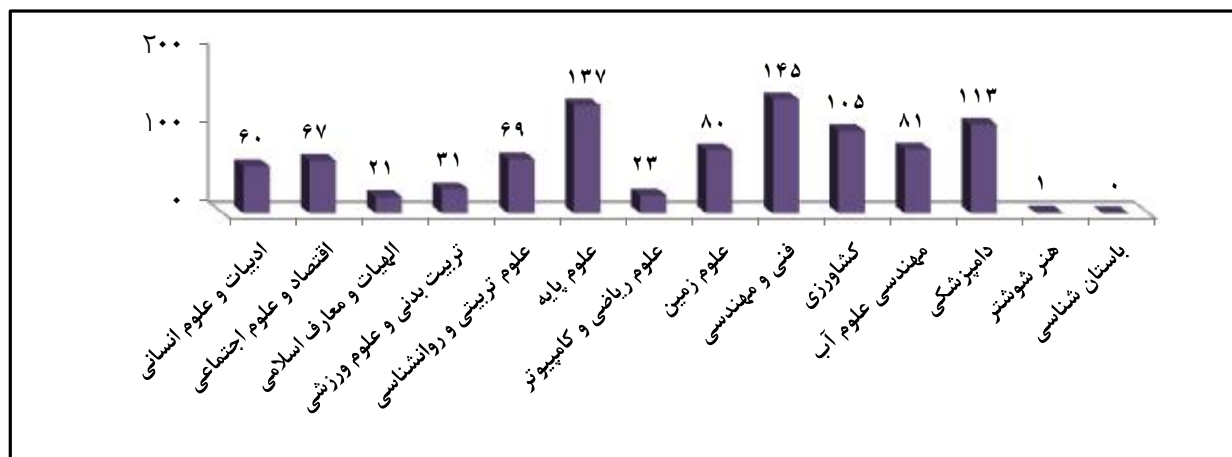
جدول 163 - تعداد مقالات ارائه شده در کنفرانس های داخلی و خارجی (ملی و بین المللی)

دانشگاه شهید چمران اهواز در سال 1395

مقالات ارائه شده در مجامع علمی و تخصصی (کنفرانس های علمی)						دانشکده	گروه
جمع	بین المللی	ملی	جمع	خارجی	داخلی		
60	48	12	60	23	37	ادبیات و علوم انسانی	علوم انسانی
67	47	20	67	2	65	اقتصاد و علوم اجتماعی	
21	15	6	21	0	21	الهیات و معارف اسلامی	
31	3	28	31	3	28	تربیت بدنی و علوم ورزشی	
69	23	46	69	1	68	علوم تربیتی و روانشناسی	
248	136	112	248	29	219	جمع گروه	
137	51	86	137	3	134	علوم پایه	علوم پایه
23	3	20	23	0	23	علوم ریاضی و کامپیوتر	
80	28	52	80	3	77	علوم زمین	
240	82	158	240	6	234	جمع گروه	
145	85	60	145	9	136	فنی و مهندسی	فنی و مهندسی
145	85	60	145	9	136	جمع گروه	
105	28	77	105	4	101	کشاورزی	کشاورزی
81	39	42	81	4	77	مهندسی علوم آب	
186	67	119	186	8	178	جمع گروه	
113	55	58	113	14	99	دامپزشکی	دامپزشکی
113	55	58	113	14	99	جمع گروه	
1	0	1	1	0	1	هنر شوستر	هنر
0	0	0	0	0	0	باستان شناسی	
1	0	1	1	0	1	جمع گروه	
933	425	508	933	66	867	جمع دانشگاه	

نمودار 83 - تعداد مقالات ارائه شده در کنفرانس های داخلی و خارجی (ملی و بین المللی)

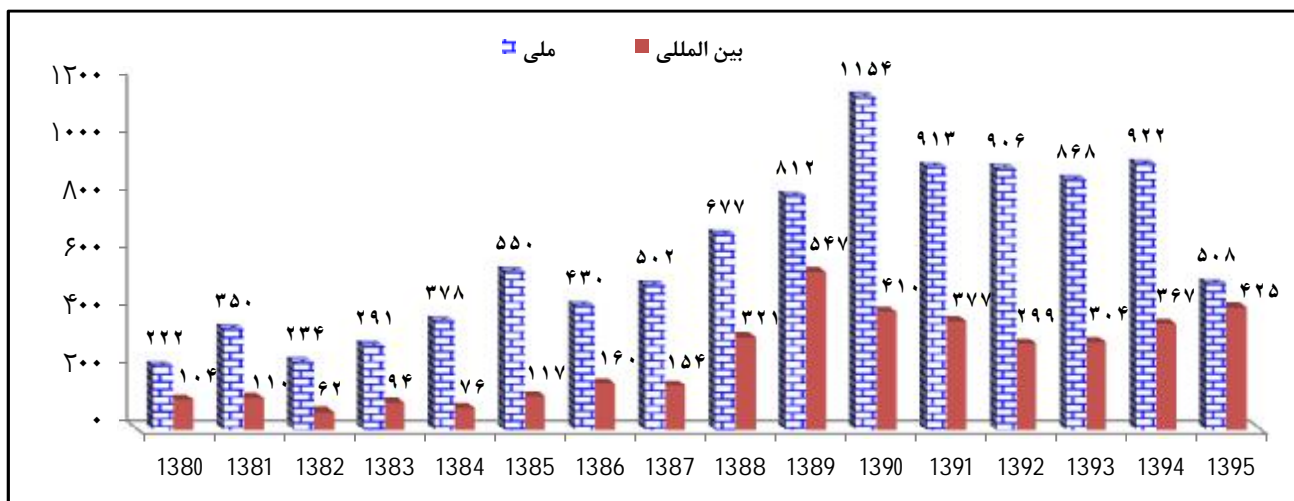
دانشگاه شهید چمران اهواز در سال 1395



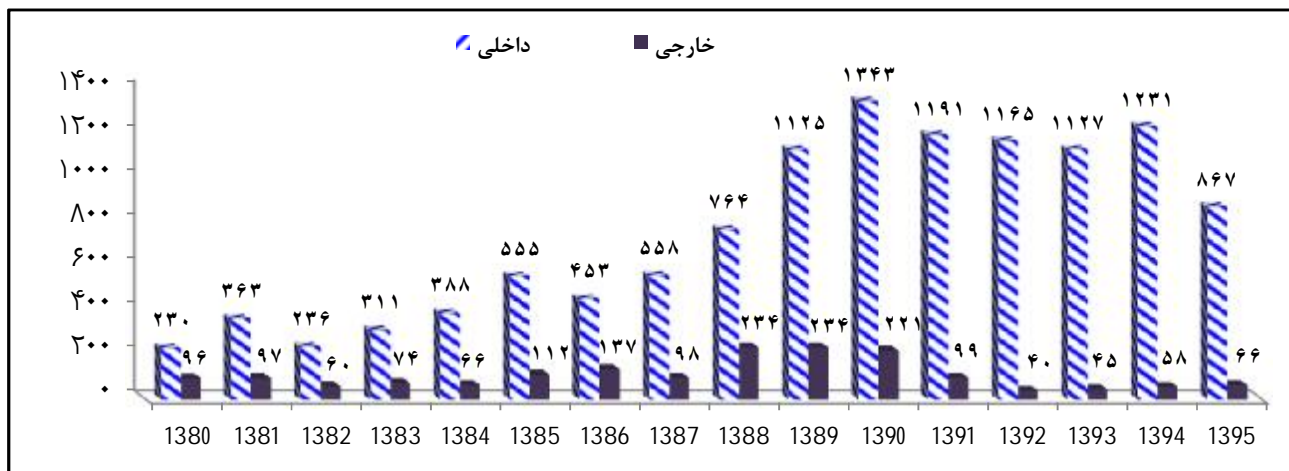
جدول 164- تعداد مقالات ارائه شده در کنفرانس های داخلی و خارجی ( ملی و بین المللی )  
دانشگاه شهید چمران اهواز طی سالهای 95 - 1380

سال	1380	1381	1382	1383	1384	1385	1386	1387	1388	1389	1390	1391	1392	1393	1394	1395
ملی	222	350	234	291	378	550	430	502	677	812	1154	913	906	868	922	508
بین المللی	104	110	62	94	76	117	160	154	321	547	410	377	299	304	367	425
جمع	326	460	296	385	454	667	590	656	998	1359	1564	1290	1205	1172	1289	933
داخلی	230	363	236	311	388	555	453	558	764	1125	1343	1191	1165	1127	1231	867
خارجی	96	97	60	74	66	112	137	98	234	234	221	99	40	45	58	66
جمع	326	460	296	385	454	667	590	656	998	1359	1564	1290	1205	1172	1289	933

نمودار 84 - تعداد مقالات ارائه شده در کنفرانس های ملی و بین المللی دانشگاه شهید چمران اهواز طی سالهای 95-1380



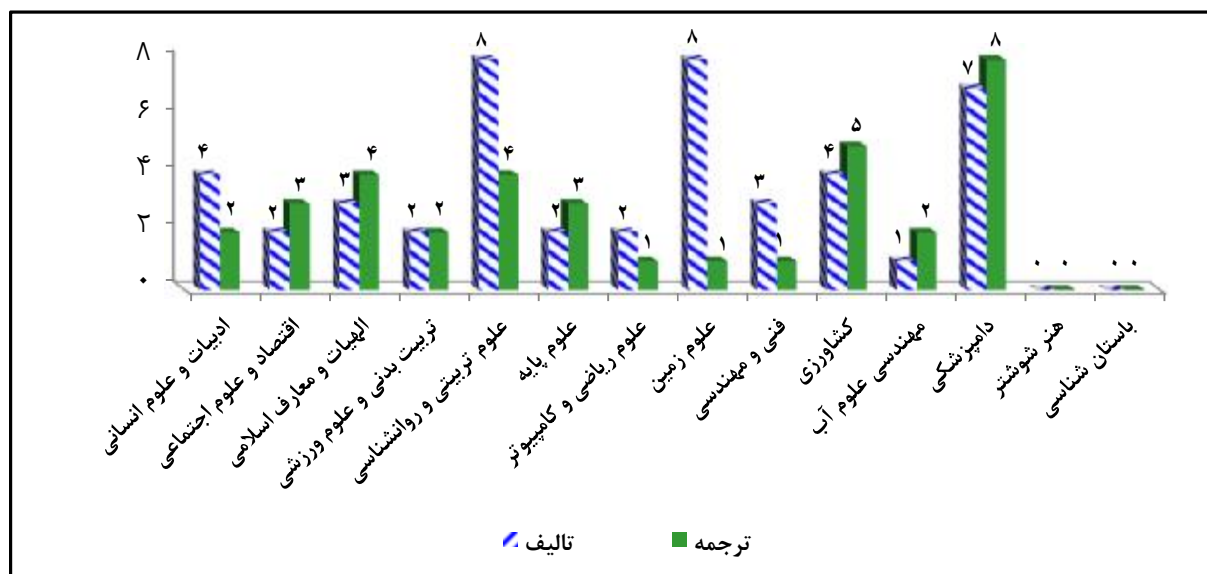
نمودار 85 - تعداد مقالات ارائه شده در کنفرانس های داخل و خارج دانشگاه شهید چمران اهواز طی سالهای 95-1380



جدول 165 - تعداد کتب چاپ شده توسط اعضای هیات علمی دانشگاه شهید چمران اهواز در سال 1395

گروه	دانشکده	تالیف کتاب	ترجمه کتاب
علوم انسانی	ادبیات و علوم انسانی	4	2
	اقتصاد و علوم اجتماعی	2	3
	الهیات و معارف اسلامی	3	4
	تربیت بدنی و علوم ورزشی	2	2
	علوم تربیتی و روانشناسی	8	4
جمع گروه			15
علوم پایه	علوم پایه	2	3
	علوم ریاضی و کامپیوتر	2	1
	علوم زمین	8	1
جمع گروه			5
فنی و مهندسی	فنی و مهندسی	3	1
جمع گروه			1
کشاورزی	کشاورزی	4	5
	مهندسی علوم آب	1	2
جمع گروه			7
دامپزشکی	دامپزشکی	7	8
جمع گروه			8
هنر	هنر شوشتر	0	0
	باستان شناسی	0	0
جمع گروه			0
جمع دانشگاه			36

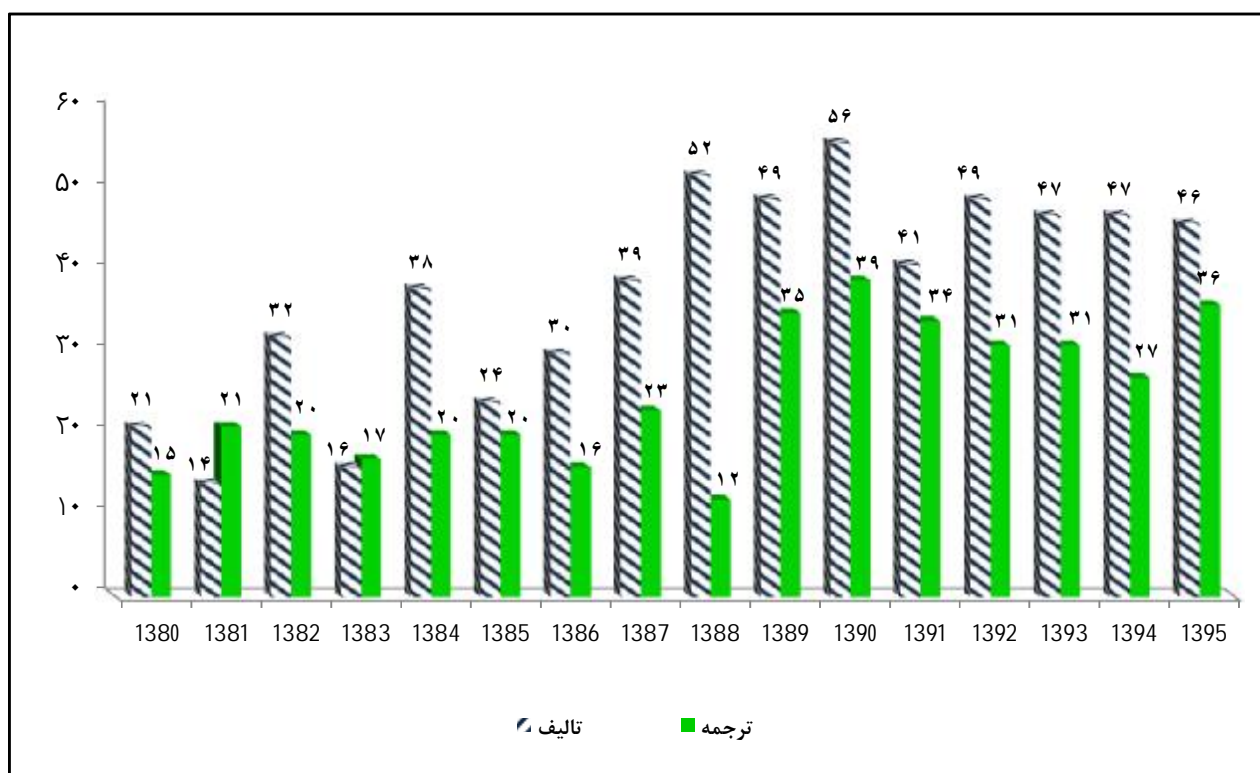
نمودار 86 - تعداد کتب چاپ شده توسط اعضای هیات علمی دانشگاه شهید چمران اهواز در سال 1395



جدول 166 - تعداد کتب چاپ شده توسط اعضای هیات علمی دانشگاه شهید چمران اهواز طی سالهای 95 - 1380

سال	1380	1381	1382	1383	1384	1385	1386	1387	1388	1389	1390	1391	1392	1393	1394	1395
تالیف	21	14	32	16	38	24	30	39	52	49	56	41	49	47	47	46
ترجمه	15	21	20	17	20	20	16	23	12	35	39	34	31	31	27	36

نمودار 87 - تعداد کتب چاپ شده توسط اعضای هیات علمی دانشگاه شهید چمران اهواز طی سالهای 95 - 1380

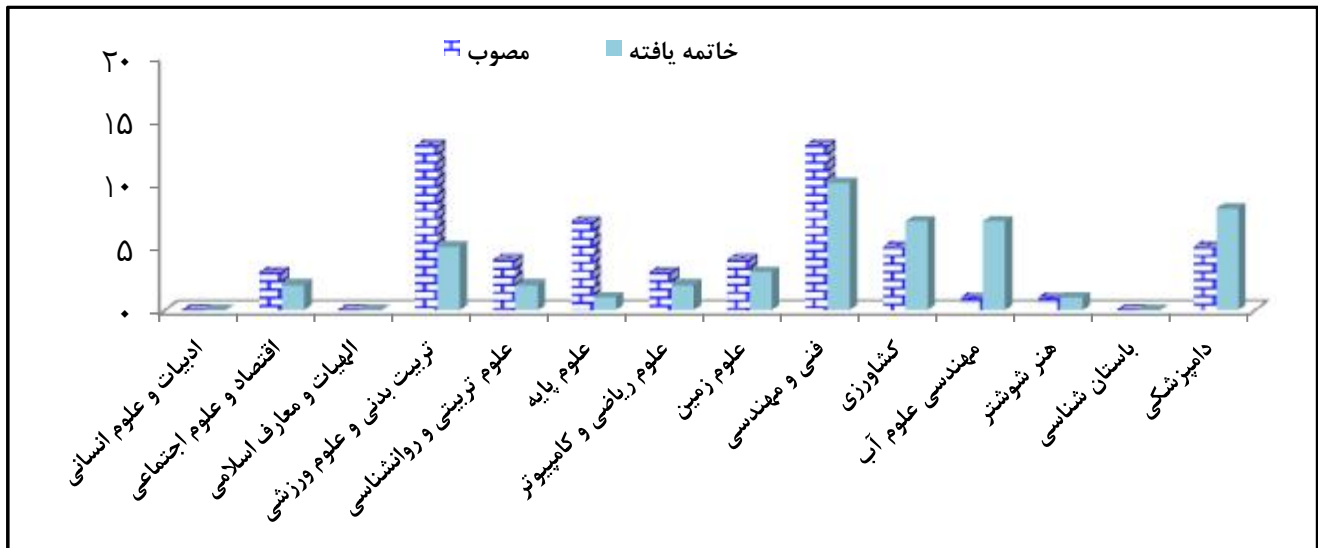




جدول 167 - تعداد طرحهای تحقیقاتی داخلی و مشترک با سایر دستگاه ها در سال 1395

طرحهای تحقیقاتی						دانشکده	گروه
جمع		مشترک با خارج از		داخل دانشگاه			
خاتمه یافته	مصوب	خاتمه یافته	مصوب	خاتمه یافته	مصوب		
0	0	0	0	0	0	ادبیات و علوم انسانی	علوم انسانی
2	3	2	2	0	1	اقتصاد و علوم اجتماعی	
0	0	0	0	0	0	الهیات و معارف اسلامی	
5	13	1	8	4	5	تربیت بدنی و علوم ورزشی	
2	4	1	0	1	4	علوم تربیتی و روانشناسی	
9	20	4	10	5	10	جمع گروه	
1	7	0	2	1	5	علوم پایه	علوم پایه
2	3	1	1	1	2	علوم ریاضی و کامپیوتر	
3	4	1	1	2	3	علوم زمین	
6	14	2	4	4	10	جمع گروه	
10	13	9	13	1	0	فنی و مهندسی	فنی و مهندسی
10	13	9	13	1	0	جمع گروه	
7	5	1	0	6	5	کشاورزی	کشاورزی
7	1	5	1	2	0	مهندسی علوم آب	
14	6	6	1	8	5	جمع گروه	
1	1	0	1	1	0	هنر شوستر	هنر
0	0	0	0	0	0	باستان شناسی	
1	1	0	1	1	0	جمع گروه	
8	5	8	5	0	0	دامپزشکی	دامپزشکی
8	5	8	5	0	0	جمع گروه	
48	59	29	34	19	25	جمع کل	

نمودار 88 - تعداد طرحهای تحقیقاتی داخلی و مشترک با سایر دستگاه ها در سال 1395



جدول 168 - تعداد طرحهای تحقیقاتی داخلی و مشترک با سایر دستگاه ها طی سالهای 1384 - 95

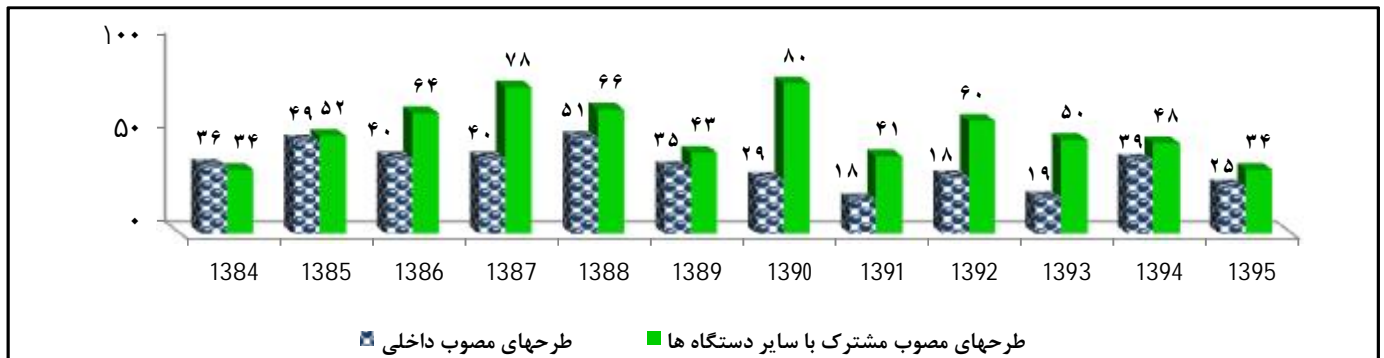
سال												مصوب	طرحهای تحقیقاتی داخلی
1395	1394	1393	1392	1391	1390	1389	1388	1387	1386	1385	1384		
25	39	19	30	18	29	35	51	40	40	49	36	مصوب	طرحهای تحقیقاتی داخلی
19	17	11	14	41	23	31	46	28	63	12	35	خاتمه یافته	
34	48	50	60	41	80	43	66	78	64	52	34	مصوب	طرحهای تحقیقاتی مشترک با سایر دستگاه ها
29	27	31	32	20	24	28	29	42	22	20	12	خاتمه یافته	

جدول 169 - مبلغ اعتبار طرحهای داخلی مصوب و مبلغ جذب شده از طریق قراردادهای تحقیقاتی طی سالهای 1384 - 95

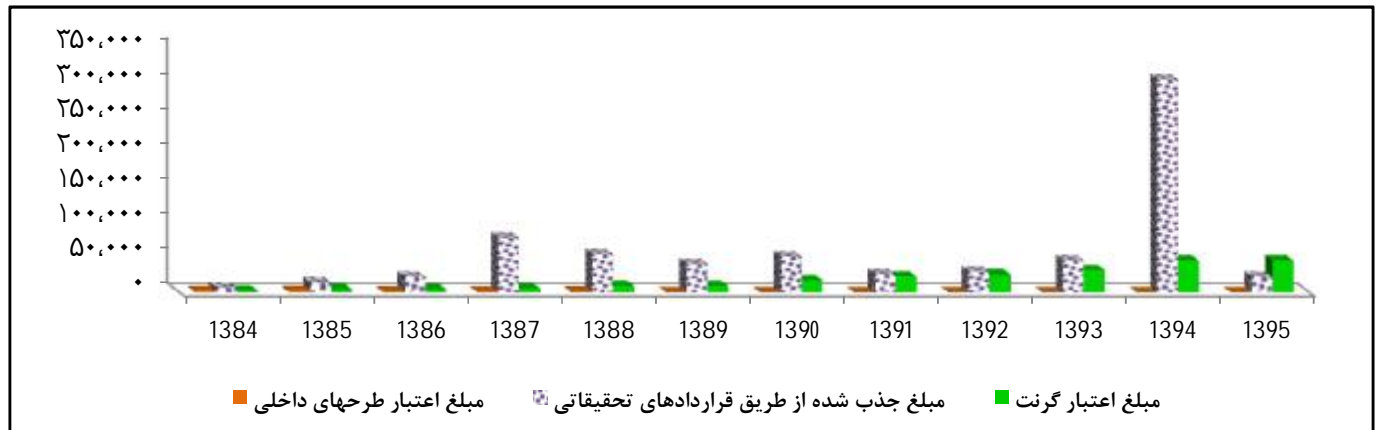
سال												* مبلغ اعتبار طرحهای داخلی مصوب (به میلیون ریال)
1395	1394	1393	1392	1391	1390	1389	1388	1387	1386	1385	1384	
0	0	0	0	0	0	0	876	788	1,154	1,857	1,712	مبلغ اعتبار ویژه پژوهشی (گرنٹ)
45,805	45,223	31,881	25,607	22,713	17,567	8,944	9,139	5,392	4,281	4,403	2,000	مبلغ جذب شده از طریق قراردادهای تحقیقاتی (به میلیون ریال)

\* از سال 1389 مبلغ اعتبار ویژه پژوهشی (گرنٹ) لحاظ گردیده است.

نمودار 89 - تعداد طرحهای تحقیقاتی مصوب داخلی و مشترک با سایر دستگاه ها طی سالهای 1384 - 95



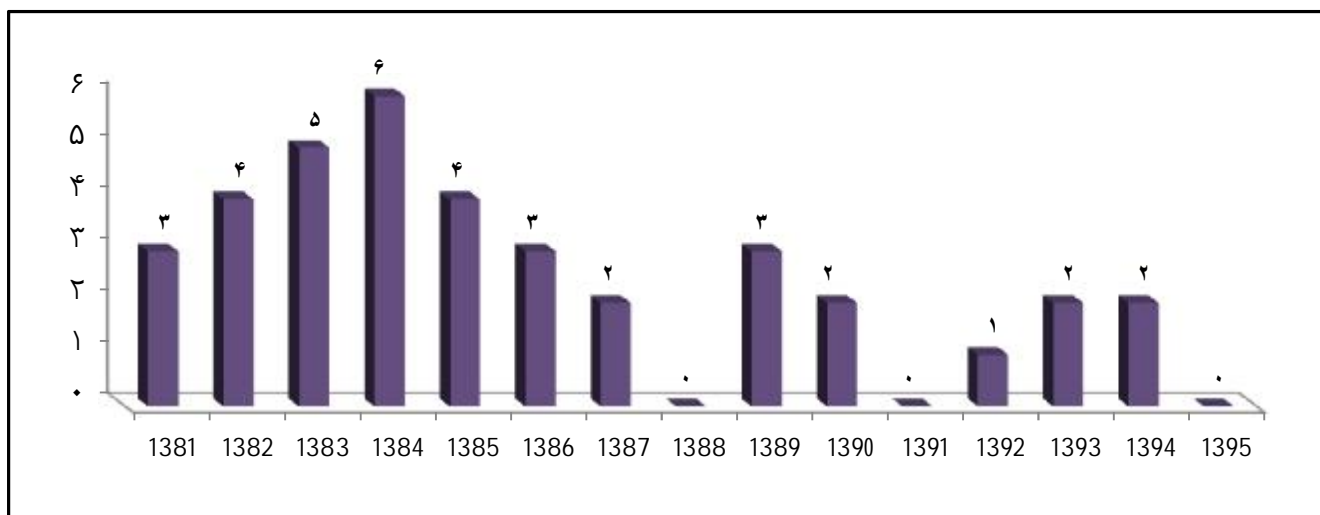
نمودار 90 - مبلغ کل اعتبار طرحهای داخلی مصوب و کل مبلغ جذب شده از طریق قراردادهای تحقیقاتی طی سالهای 1384 - 95



جدول 170 - تعداد اعضای هیات علمی اعزام شده به فرصت مطالعاتی (خارج از کشور)  
دانشگاه شهید چمران اهواز طی سالهای 95 - 1381

سال	1381	1382	1383	1384	1385	1386	1387	1388	1389	1390	1391	1392	1393	1394	1395
تعداد	3	4	5	6	4	3	2	0	3	2	0	1	2	2	0

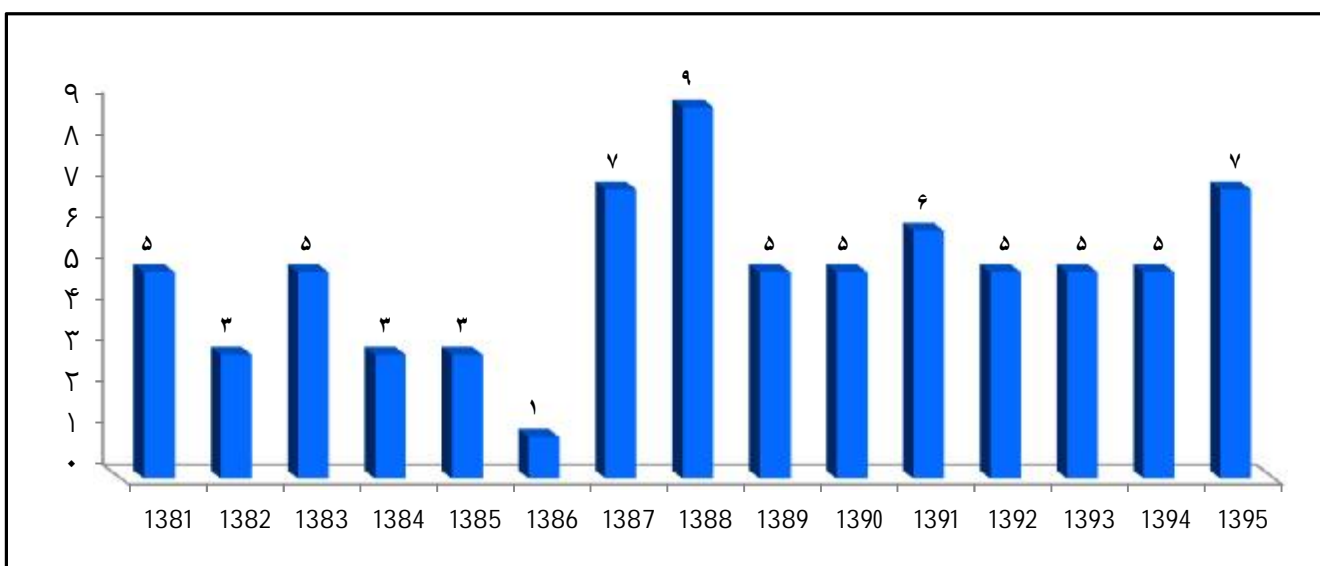
نمودار 91 - تعداد اعضای هیات علمی اعزام شده به فرصت مطالعاتی (خارج از کشور)  
دانشگاه شهید چمران اهواز طی سالهای 95 - 1381



جدول 171 - تعداد سمینارهای علمی برگزار شده در دانشگاه شهید چمران اهواز طی سالهای 95 - 1381

سال	1381	1382	1383	1384	1385	1386	1387	1388	1389	1390	1391	1392	1393	1394	1395
تعداد	5	3	5	3	3	1	7	9	5	5	3	5	5	5	7

نمودار 92 - تعداد سمینارهای علمی برگزار شده در دانشگاه شهید چمران اهواز طی سالهای 95 - 1381






جدول ۱۷۲ - تعداد یادداشت تفاهم نامه های آموزشی، پژوهشی و فناوری دانشگاه طی سالهای ۱۳۸۳ - ۹۵

سال	۱۳۸۳	۱۳۸۴	۱۳۸۵	۱۳۸۶	۱۳۸۷	۱۳۸۸	۱۳۸۹	۱۳۹۰	۱۳۹۱	۱۳۹۲	۱۳۹۳	۱۳۹۴	۱۳۹۵
کل تفاهم نامه منعقد	۸	۸	۴	۴	۷	۱۱	۷	۱۰	۷	۷	۲۰	۳۴	۴۵
منعقد با همتایان خارجی	۵	۶	۶	۵	۳	۵	۳	۳	۵	۵	۱۱	۵	۷

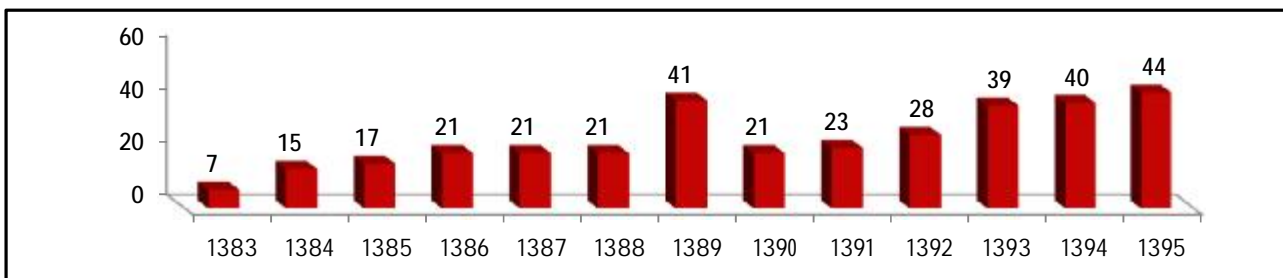
نمودار ۹۳ - تعداد یادداشت تفاهم نامه های آموزشی، پژوهشی و فناوری دانشگاه طی سالهای ۱۳۸۳ - ۹۵



جدول ۱۷۳ - تعداد واحدهای فناورمستقر در پارکهای علم و فناوری و مراکز رشد واحدهای فناور دانشگاه طی سالهای ۱۳۸۳ - ۹۵

سال	۱۳۸۳	۱۳۸۴	۱۳۸۵	۱۳۸۶	۱۳۸۷	۱۳۸۸	۱۳۸۹	۱۳۹۰	۱۳۹۱	۱۳۹۲	۱۳۹۳	۱۳۹۴	۱۳۹۵
تعداد	۷	۱۵	۱۷	۲۱	۲۱	۲۱	۴۱	۲۱	۲۳	۲۸	۳۹	۴۰	۴۴

نمودار ۹۴ - تعداد واحدهای فناور مستقل در پارکهای علم و فناوری و مراکز رشد واحدهای فناور دانشگاه طی سالهای ۱۳۸۳ - ۹۵



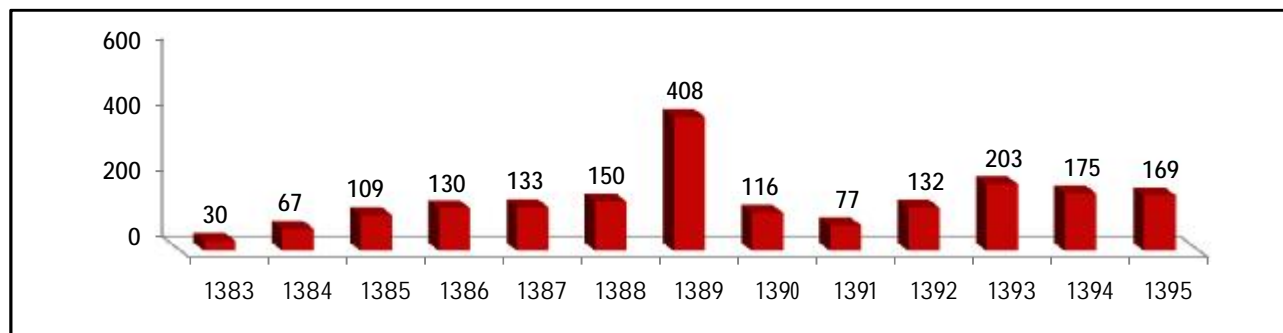
جدول ۱۷۴ - تعداد دانشگران شاغل در موسسات مستقر در پارکها و مراکز رشد دانشگاه طی سالهای ۱۳۸۳ - ۹۵

سال	۱۳۸۳	۱۳۸۴	۱۳۸۵	۱۳۸۶	۱۳۸۷	۱۳۸۸	۱۳۸۹	۱۳۹۰	۱۳۹۱	۱۳۹۲	۱۳۹۳	۱۳۹۴	۱۳۹۵
تعداد	۳۰	۶۷	۱۰۹	۱۳۰	۱۳۳	۱۵۰	۴۰۸	۱۱۶	۷۷	۱۳۲	۲۰۳	۱۷۵	۱۶۹

\*\*\* آمار مربوط به تعداد واحدهای فناورمستقل و تعداد دانشگران شاغل از سال ۱۳۹۰ بدلیل استقلال پارکهای علم و فناوری

فقط مربوط به مراکز رشد می باشد.\*\*\*

نمودار ۹۵ - تعداد دانشگران شاغل در موسسات مستقر در پارکها و مراکز رشد دانشگاه طی سالهای ۱۳۸۳ - ۹۵



## عناوین رشته های شناخته شده به عنوان قطب علمی دانشگاه شهید چمران اهواز در سال 1395

1 - مدیریت دانش (سال 1391)

2 - آموزش مداوم (سال 1391)

3 - بهداشت و بیماریهای گاو میش (سال 1391)

4 - مدیریت بهره برداری از شبکه های آبیاری و زهکشی (1383-1379)

## عناوین مجله های علمی - پژوهشی، ملی و بین المللی دانشگاه شهید چمران اهواز

در سال 1395 براساس سال تاسیس

رتبه علمی مجلات	عنوان مجله	ردیف
ISC	مشاوره کاربردی (1388)	10
ISC	مدلسازی پیشرفته ریاضی (1389)	11
ISC	مهندسی زراعی (1387)	12
ISC	گیاه پزشکی (1387)	13
ISC	مطالعات کتابداری و علم اطلاعات (1387)	14
ISC	علوم و مهندسی آبیاری (1387)	15
علمی پژوهشی	توسعه اجتماعی (1380)	16
علمی پژوهشی	Iranian Journal of Ruminants Health Research (۱۳۹۳)	17

رتبه علمی مجلات	عنوان مجله	ردیف
ISC	اقتصاد مقداری (1380)	1
ISC	پژوهش سیستم های بس ذره ای (1389)	2
ISC	تولیدات گیاهی (1387)	3
ISC	دامپزشکی ایران (1374)	4
ISC	دست آوردهای روان شناختی (1387)	5
ISC	زمین شناسی کاربردی پیشرفته (1390)	6
ISC	علوم تربیتی (1387)	7
ISC	Research in Applied Linguistic studies (۱۳۸۹)	8
ISC	Etudes de Langue et litterature francaises (۱۳۸۹)	9

## مراکز تحقیقاتی دانشگاه شهید چمران اهواز در سال 1395 بر اساس سال تاسیس

- پژوهشکده آب و انرژی جندی شاپور (1387)

- مرکز تحقیقات علوم رفتاری (1385)

- مرکز تحقیقات حفاری (1383)

- مرکز تحقیقات بیوتکنولوژی علوم زیستی (1387)

- مرکز پژوهشی منطقه ای ریزگردها (1391)

- مرکز پژوهشی شبکه های گازسانی (1391)

- مرکز پژوهشی زهکشی (1393)

- مرکز پژوهشی زمین شناسی و زمین شیمی نفت (1390)

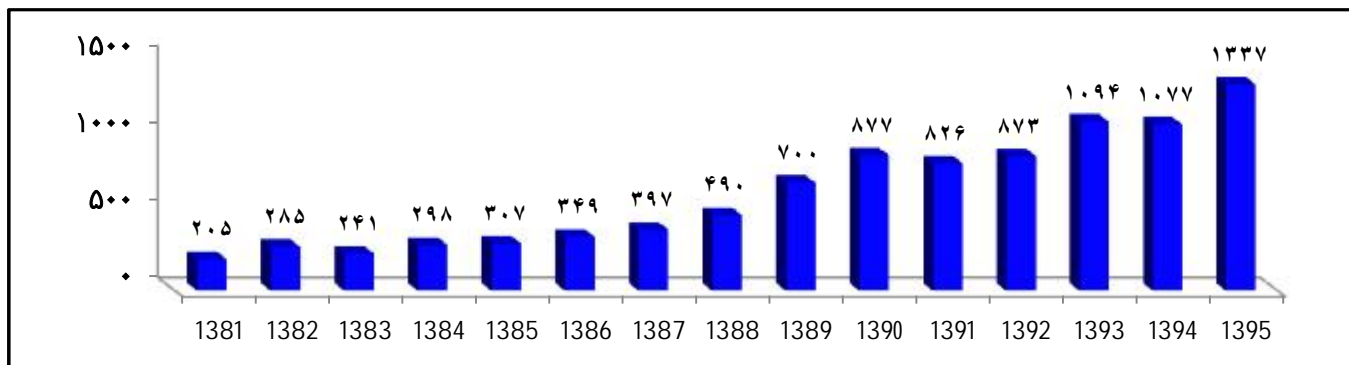
جدول 175 - وضعیت کتابخانه های دانشگاه شهید چمران اهواز در سال 1395

مجلات				تعداد کتب موجود						دانشکده
جمع	پایگاه اطلاعات	لاتین	فارسی	جمع		لاتین		فارسی		
				نسخه	عنوان	نسخه	عنوان	نسخه	عنوان	
0	0	0	0	100.241	80.233	54.633	54.633	45.608	25.600	ادبیات و علوم انسانی
70	0	0	70	8.176	4.921	2.554	2.200	5.622	2.721	اقتصاد و علوم اجتماعی
32	0	13	19	36.326	17.382	404	295	35.922	17.087	الهیات و معارف اسلامی
48	0	18	30	5.546	4.997	1.500	1.475	4.046	3.522	تربیت بدنی و علوم ورزشی
239	0	0	239	46.290	21.745	16.920	8.599	29.370	13.146	علوم تربیتی و روانشناسی
528	0	480	48	40.150	26.809	22.150	16.850	18.000	9.959	علوم پایه + علوم زمین
0	0	0	0	10.994	7.983	6.076	5.240	4.918	2.743	علوم ریاضی
0	0	0	0	0	0	0	0	0	0	فنی و مهندسی
395	0	300	95	19.534	12.753	9.316	7.249	10.218	5.504	کشاورزی
0	0	0	0	5.878	0	773	0	5.105	0	مهندسی علوم آب
537	0	310	227	14.673	7.065	5.180	3.466	9.493	3.599	دامپزشکی
38	0	8	30	13.885	11.509	1.805	1.785	12.080	9.724	هنر شوشتر
709	210	0	499	166.188	81.987	23.493	18.353	142.695	63.634	کتابخانه مرکزی
2.596	210	1.129	1.257	467.881	277.384	144.804	120.145	323.077	157.239	جمع کل

جدول 176 - تعداد پایان نامه دفاع شده دانشجویان تحصیلات تکمیلی دانشگاه شهید چمران اهواز طی سالهای 95 - 1381

سال	1381	1382	1383	1384	1385	1386	1387	1388	1389	1390	1391	1392	1393	1394	1395
دکتري تخصصی	13	14	20	24	29	30	23	29	20	36	91	61	90	102	129
دکتري حرفه ای	22	59	28	44	27	23	44	30	52	36	60	43	57	76	39
کارشناسی ارشد	170	212	193	230	251	296	330	431	628	805	675	769	947	899	1169
جمع	205	285	241	298	307	349	397	490	700	877	826	873	1094	1077	1337

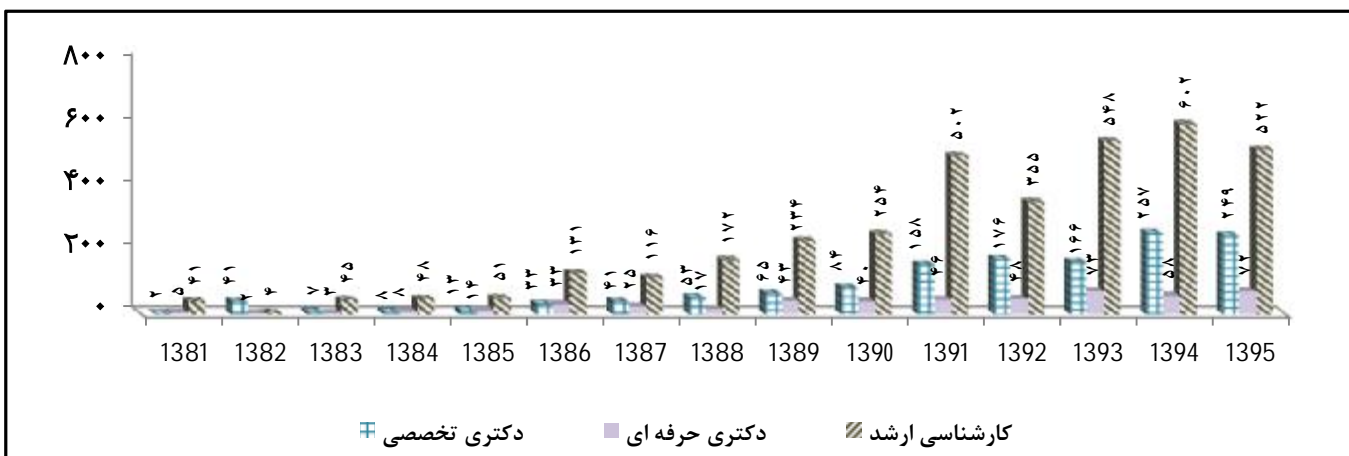
نمودار 96 - تعداد پایان نامه دفاع شده دانشجویان تحصیلات تکمیلی دانشگاه شهید چمران اهواز طی سالهای 95 - 1381



جدول 177 - تعداد مقالات دانشجویان تحصیلات تکمیلی دانشگاه شهید چمران اهواز طی سالهای 95 - 1381

عنوان	سال	1381	1382	1383	1384	1385	1386	1387	1388	1389	1390	1391	1392	1393	1394	1395
مقالات چاپ شده در مجلات علمی	دکتري تخصصی	2	41	7	8	13	33	41	53	65	84	158	176	166	257	249
	دکتري حرفه ای	5	2	3	8	14	33	25	17	43	40	46	48	73	58	72
	کارشناسی ارشد	41	4	45	48	51	131	116	172	234	254	502	355	548	602	522
	جمع	48	47	55	64	78	197	182	242	342	378	706	579	787	917	843
مقالات ارائه شده در کنفرانسهای علمی ملی و بین المللی	دکتري تخصصی	8	3	12	13	39	57	65	79	86	69	70	112	129	168	127
	دکتري حرفه ای	34	26	18	60	56	132	166	156	132	81	75	48	64	146	65
	کارشناسی ارشد	82	60	87	99	240	196	283	390	697	735	578	641	657	817	510
	جمع	124	89	117	172	335	385	514	625	915	885	723	801	850	1131	702

نمودار 97 - تعداد مقالات چاپ شده دانشجویان تحصیلات تکمیلی دانشگاه شهید چمران اهواز طی سالهای 95 - 1381



جدول 178 - گسترش مراکز رشد و پارکهای علم و فناوری در دانشگاه شهید چمران اهواز طی سالهای 95 - 1384

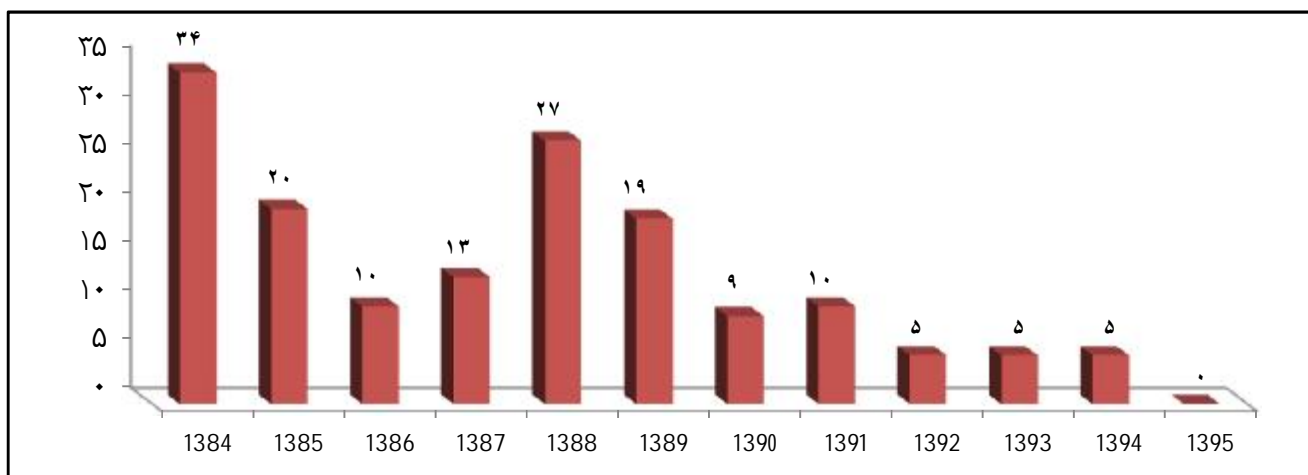
سال												عنوان فعالیت
1395	1394	1393	1392	1391	1390	1389	1388	1387	1386	1385	1384	تعداد طرح های رسیده
41	55	63	58	65	71	72	52	49	42	22	31	تعداد طرح های پذیرش شده
13	10	17	10	9	7	7	8	8	5	6	10	تعداد کل شرکت های مستقر
44	40	39	28	23	21	42	22	21	20	17	15	تعداد شرکت های اخراج شده
3	4	2	0	4	1	1	3	2	1	3	2	تعداد شرکت های خارج شده موفق
5	9	2	2	5	4	5	3	4	1	1	0	تعداد جلسات شورای فناوری
8	7	7	13	14	11	8	11	8	9	11	18	تعداد اختراعات ثبت شده توسط شرکت های مستقر
1	2	0	4	2	3	3	12	9	12	1	6	

\*\*\*آمار از سال 1390 بدلیل استقلال پارکهای علم وفناوری فقط مربوط به مراکز رشد می باشد\*\*\*

جدول 179 - فعالیت های مرکز کارآفرینی دانشگاه شهید چمران اهواز طی سالهای 95 - 1384

سال												عنوان فعالیت
1395	1394	1393	1392	1391	1390	1389	1388	1387	1386	1385	1384	برگزاری کارگاه آموزشی
0	4	5	3	4	4	6	13	8	4	8	14	برگزاری اردوی علمی و بازدید
0	0	0	0	0	0	0	1	0	0	1	3	برگزاری و شرکت در سمینار
0	1	0	1	1	0	3	4	2	3	3	3	برگزاری جشن و مسابقه
0	0	0	0	1	1	0	0	0	0	2	2	طرح های پژوهشی دریافت شده
0	0	0	1	4	2	4	4	1	0	2	6	طرح های پیش رشد دریافت شده
0	0	0	0	0	2	6	5	2	3	4	6	جمع
0	5	5	5	10	9	19	27	13	10	20	34	

نمودار 98- فعالیت های مرکز کار آفرینی دانشگاه شهید چمران اهواز طی سالهای 95 - 1384





# فعالیت های دانشجویی دانشگاه شهید چمران اهواز در سال تحصیلی 95-96



جدول 180 - وضعیت خوابگاه های دانشجویی دانشگاه شهید چمران اهواز طی سالهای تحصیلی 95 - 1385

برادران			خواهران			تعداد خوابگاه ها		
ظرفیت فعلی	ظرفیت اسمی	تعداد اتاقها	ظرفیت فعلی	ظرفیت اسمی	تعداد اتاقها	برادران	خواهران	
1936	1444	407	2758	1715	593	4بلوک +3 خوابگاه در سطح شهر	11بلوک +2 خوابگاه در سطح شهر	85 - 86
1936	1444	407	2784	1715	591	4بلوک +3 خوابگاه در سطح شهر	11بلوک +2 خوابگاه در سطح شهر	86 - 87
2121	1720	419	2860	1610	604	4بلوک +4 خوابگاه در سطح شهر	11بلوک +2 خوابگاه در سطح شهر	87 - 88
1950	1720	419	3051	2423	684	4بلوک +4 خوابگاه در سطح شهر	11بلوک +2 خوابگاه در سطح شهر	88 - 89
2002	1704	483	3429	2220	715	4بلوک +3 خوابگاه در سطح شهر	11بلوک +2 خوابگاه در سطح شهر	89 - 90
2271	2052	527	3761	2216	729	4بلوک +4 خوابگاه در سطح شهر	2بلوک +2 خوابگاه در سطح شهر	90 - 91
2770	2561	565	2966	2116	697	4بلوک +5 خوابگاه در سطح شهر	12بلوک +1 خوابگاه در سطح شهر	91 - 92
2931	2111	604	3115	1938	658	4بلوک +6 خوابگاه در سطح شهر	2بلوک خوابگاهی	92 - 93
2665	2040	549	3115	1938	658	5بلوک +4 خوابگاه در سطح شهر	12بلوک خوابگاهی	93 - 94
2665	2040	549	2524	2981	658	5بلوک +4 خوابگاه در سطح شهر	2بلوک خوابگاهی	94 - 95
1898	1935	409	2616	2346	588	6بلوک +1 خوابگاه در سطح شهر	11بلوک خوابگاهی	95 - 96

جدول 181 - وضعیت ارائه خدمات اداره رفاه دانشجویی دانشگاه شهید چمران اهواز طی سالهای تحصیلی 95 - 1384

سال تحصیلی	وام تحصیلی	تعداد دانشجویان دارای کار دانشجویی	تعداد دانشجویان بهره مند از وام حج	وام شهریه (نوبت دوم)	وام ضروری	ودیعه مسکن	وام ازدواج	بیمه حوادث	سایر وامها
85 - 86	4314	347	114	2296	380	6	93	12011	65
86 - 87	3562	362	163	2313	474	5	112	12474	36
87 - 88	3530	371	91	2053	194	31	0	13308	1
88 - 89	2845	502	116	89	148	36	0	13391	39
89 - 90	2351	386	41	704	118	25	0	14313	10
90 - 91	2850	418	66	1014	169	44	0	14284	0
91 - 92	3011	648	18	831	174	77	0	15096	0
92 - 93	3180	783	7	740	262	74	0	15293	2
93 - 94	3127	135	5	461	286	45	0	15784	139
94 - 95	2206	115	0	243	123	42	1	15185	74
95 - 96	2626	97	0	188	314	54	65	14500	158



جدول 182 - فعالیت مدیریت تربیت بدنی حوزه معاونت دانشجویی دانشگاه شهید چمران اهواز  
طی سالهای تحصیلی 95 - 1386

سال تحصیلی	انجمن های ورزشی فعال	تیم های ورزشی فعال	تعداد مسابقه برگزار شده در دانشگاه	تعداد اعزام تیم
85 - 86	11	16	0	8
86 - 87	11	16	0	9
87 - 88	11	18	15	7
88 - 89	11	19	3	7
89 - 90	11	17	3	6
90 - 91	11	19	5	14
91 - 92	11	8	8	0
92 - 93	12	12	...	12
93 - 94	13	20	20	11
94 - 95	13	20	20	11
95 - 96	12	24	5	9

جدول 183 - فعالیت مرکز مشاوره حوزه معاونت دانشجویی دانشگاه شهید چمران اهواز طی سالهای تحصیلی 95 - 1385

سال تحصیلی	مراجعه کننده		تعداد دانشجوی مراجعه کننده	تعداد جلسات درمان فردی	تعداد جلسات درمان گروهی	تعداد آموزشهای گروهی	تعداد کل جلسات
	مرد	زن					
85 - 86	110	407	513	728	7	19	754
86 - 87	242	690	937	975	22	18	1015
87 - 88	87	216	293	484	0	7	491
88 - 89	228	741	957	969	0	31	1000
89 - 90	207	956	1128	523	0	15	538
90 - 91	204	772	960	976	0	9	985
91 - 92	321	717	680	1038	0	9	1047
92 - 93	273	759	658	1032	7	9	1058
93 - 94	332	681	1013	1029	38	18	1085
94 - 95	372	806	788	1124	10	10	1144
95 - 96	260	791	1051	1051	35	35	1121

## جدول 184 - فعالیت مرکز درمانی حوزه معاونت دانشجویی دانشگاه شهید چمران اهواز طی سالهای تحصیلی 95 - 1385

مراجعی			تعداد کل مراجعی								صدور تأییدیه پزشک معتمد		سال تحصیلی
کارمند	هیأت علمی	دانشجو	واکسیناسیون هیپاتیت B		تزریقات و پانسمان		دندانپزشک		پزشک عمومی		کارمند	دانشجو	
			زن	مرد	زن	مرد	زن	مرد	زن	مرد			
1010	95	12706	2643	1511	2222	782	725	366	3003	1510	30	657	85 - 86
3354	184	10545	1402	887	2551	113	1431	936	3249	1868	44	612	86 - 87
3512	198	13541	905	532	4370	1265	1716	806	5237	2030	63	327	87 - 88
1243	26	16837	562	270	4012	858	668	502	8112	2640	46	436	88 - 89
3076	47	9184	437	300	4116	522	588	441	3989	1650	34	227	89 - 90
1354	43	7943	300	101	2658	541	782	489	3205	1037	44	183	90 - 91
1805	107	9150	65	28	3976	786	454	381	3753	1218	78	323	91 - 92
1861	154	8297	55	26	3304	832	414	539	3395	1358	84	305	92 - 93
2220	123	6715	20	9	2821	1142	408	305	2724	1247	97	285	93 - 94
1659	80	5285	1	3	643	2150	195	247	986	2515	20	264	94 - 95
1217	123	4664	0	0	1786	485	210	108	2370	788	16	241	95 - 96

# فعالیت های فرهنگی دانشگاه شهید چمران اهواز در سال تحصیلی 96-95

## جدول 185 - فعالیت های مدیریت فرهنگی دانشگاه شهید چمران اهواز در سال تحصیلی 95 - 1384

1395	1394	1393	1392	1391	1390	1389	1388	1387	1386	1385	1384	عناوین فعالیت ها
57	51	48	47	45	42	41	41	45	45	44	43	انجمن های علمی فعال
100	99	85	22	51	98	100	105	100	90	100	30	تعداد عنوان نشریات دارای مجوز
173	37	64	6	22	55	78	52	45	45	50	10	تعداد عنوان نشریات چاپ شده
37	30	31	16	22	40	33	40	40	70	50	50	تعداد اردوها و گردشهای علمی
48	70	31	23	21	48	29	18	10	12	4	3	تعداد مسابقات برگزار شده
71	64	39	32	32	46	51	35	19	12	11	11	تعداد نمایشگاههای برگزار شده
10	10	10	2	2	4	0	10	0	4	2	3	تعداد جشنواره های برگزار شده
36	59	78	104	96	20	26	21	18	28	7	7	تعداد همایش های برگزار شده
34	50	28	35	19	47	74	36	34	27	4	6	تعداد سمینارهای برگزار شده
156	145	121	110	114	161	176	68	72	30	15	15	تعداد کلاسها و کارگاه های آموزشی
40	0	83	84	127	143	152	116	91	164	114	112	تعداد دانشجویان بهره مند از حج عمره
253	254	385	210	146	115	150	181	58	62	35	35	* سایر مراسم

\* سایر مراسم شامل : بخش فیلم، گردهمایی، فراخوان، نشست، شب شعر، سخنرانی، کرسی آزاداندیشی، ... می باشد.

## تشکل های فعال اسلامی دانشجویان دانشگاه شهید چمران اهواز در سال تحصیلی 96 - 95

- |  |  |
|--|--|
| 1 - انجمن اسلامی دانشجویان             | 2 - بسیج دانشجویی                            |
| 3 - انجمن اسلامی دانشجویان جدیدالتاسیس | 4 - انجمن اسلامی دانشجویان پیرو خط امام (ره) |

## کانون های فرهنگی، هنری و اجتماعی فعال دانشجویان دانشگاه شهید چمران اهواز

در سال تحصیلی 96 - 95

کانون ایرانشناسی و گردشگری	کانون انتظار	کانون هلال احمر
کانون آسیب شناسی اجتماعی	کانون تئاتر	کانون فیلم و عکس
کانون هنرهای تجسمی	کانون ادبی	کانون قرآن و عترت
کانون عاشورا و شهدا	کانون گفتگو	کانون مطالعات زنان
کانون عفاف و حجاب	کانون خیریه قدم	کانون همیاران سلامت
	کانون محیط زیست	

## جدول 186 - فهرست نشریات چاپ شده دانشجویی، فرهنگی دانشگاه شهید چمران اهواز در سال تحصیلی 96 - 95

ردیف	نام نشریه	نوع نشریه	دفعات چاپ	ردیف	نام نشریه	نوع نشریه	دفعات چاپ
1	پیام سوره	علمی - فرهنگی	8	22	سحر	فرهنگی - اجتماعی - سیاسی	3
2	آسوریک	علمی - فرهنگی - اجتماعی	6	23	Fraction of friction	ادبی	3
3	صفیر	علمی - فرهنگی - اجتماعی	2	24	نگارنامه	هنری	1
4	باران	فرهنگی - اجتماعی - سیاسی	3	25	مندلیف	علمی	2
5	16 میلی متری	هنری	6	26	بنیان	فرهنگی - اجتماعی - سیاسی	2
6	اکسین	اجتماعی	1	27	عکاس باشی	هنری	1
7	شناسنامه	فرهنگی - اجتماعی - سیاسی	1	28	هژده قدم	فرهنگی - اجتماعی - سیاسی	6
8	صدای دانشجو	فرهنگی - اجتماعی - سیاسی	4	29	قیف	فرهنگی - اجتماعی	6
9	نگارنامه	هنری	1	30	پرده های آخر	فرهنگی - اجتماعی - سیاسی	1
10	پرگار	فرهنگی - اجتماعی - سیاسی	3	31	بوی بهار	فرهنگی - اجتماعی - سیاسی	2
11	ارچین	علمی	3	32	نسیم	فرهنگی - اجتماعی - سیاسی	1
12	نشاط، ورزش، سلامت	علمی - ورزشی	1	33	روان نویس	علمی	1
13	شهردانشگاهی	معاونت فرهنگی و اجتماعی	6	34	تریبون	فرهنگی - اجتماعی - سیاسی	1
14	کاغذ سیاست	انجمن علمی علوم سیاسی	3	35	علا لا	فرهنگی - اجتماعی - سیاسی	1
15	نجوا	فرهنگی - اجتماعی - سیاسی	7	36	زاویه	فرهنگی - اجتماعی - سیاسی	2
16	افق	فرهنگی - اجتماعی - سیاسی	18	37	بوف	ادبی	1
17	منشور	هنری	1	38	نگار	هنری	1
18	سوزستان	فرهنگی - اجتماعی - سیاسی	1	39	کهن بوم	فرهنگی - اجتماعی - سیاسی	1
19	سبز اندیشان	اجتماعی	3	40	ایراندخت	فرهنگی - اجتماعی - سیاسی	3
20	کاوش	علمی	1	41	قلم آزاد	فرهنگی - اجتماعی - سیاسی	1
21	مکا	علمی	2	42	کویر سبز	فرهنگی - اجتماعی - سیاسی	1

ادامه جدول 186 - فهرست نشریات چاپ شده دانشجویی، فرهنگی دانشگاه شهید چمران اهواز در سال تحصیلی 96 - 95

ردیف	نام نشریه	نوع نشریه	دفعات چاپ	ردیف	نام نشریه	نوع نشریه	دفعات چاپ
43	چکاوک	فرهنگی - اجتماعی - سیاسی	1	60	طلوع	فرهنگی - اجتماعی - سیاسی	3
44	دنیای عدالت	فرهنگی - اجتماعی - سیاسی	3	61	چشم انداز	اقتصادی	3
45	ژئو اهواز	علمی	2	62	صنعت جوش	علمی	2
46	ذهن آگاه	فرهنگی - اجتماعی - علمی	1	63	سرشک	فرهنگی - هنری - ادبی	1
47	قدر مطلق	فرهنگی - سیاسی - اجتماعی - علمی	2	64	آبگینه	فرهنگی - علمی - اجتماعی	1
48	اشتغال	علمی - اجتماعی - سیاسی	1	65	کسی منتظر ماست	فرهنگی	1
49	تاش	علمی	1	66	شهر آیین	اجتماعی - علمی	1
50	نشاط	علمی - ورزشی	1	67	سلول	فرهنگی - اجتماعی - سیاسی	1
51	جندی شاپور	علمی	2	68	فتح	فرهنگی - اجتماعی - سیاسی	2
52	من دانشجو هستم	فرهنگی - سیاسی - علمی	1	69	هشتک	فرهنگی - اجتماعی - سیاسی	2
53	تلخون	هنری - ادبی - فرهنگی	1	70	صراحت	فرهنگی - اجتماعی - سیاسی	1
54	سلام	فرهنگی - اجتماعی - سیاسی	5	71	ساعت	فرهنگی	1
55	تلنگر	فرهنگی - سیاسی - علمی	1	72	نبض	فرهنگی - سیاسی - علمی	1
56	چ	فرهنگی - ادبی - هنری - اجتماعی	1	73	اشتغال سبز	علمی - اجتماعی	1
57	فراسوی اقتصاد	علمی	2	74	فطرس	فرهنگی - اجتماعی - سیاسی	2
58	آوای آب	علمی	1	75	گفتگو	اجتماعی	1
59	انعکاس	فرهنگی - سیاسی - ادبی	1	جمع دفعات چاپ			168



# فعالیت های عمرانی دانشگاه شهید چمران اهواز در سال 1395



## جدول 187 - زیر بنای کل فضاهای کالبدی دانشگاه شهید چمران اهواز در سال 1395

نوع کاربری	زیر بنا (متر مربع)	نوع کاربری	زیر بنا (متر مربع)
آموزشی	33,323	کمک آموزشی	51,717
پژوهشی	4,935	مشاوره ای	520
فرهنگی	13,725	کتابخانه ای	19,640
ورزشی	42,182	اداری	32,494
خوابگاهی	59,825	غذاخوری	8,033
خدماتی و رفاهی	63,525		
جمع کل فضاهای کالبدی دانشگاه :		329,919	

فضای آموزشی شامل : کلاس های درس دانشکده ها : 13371 متر مربع ، آزمایشگاهها و آزمایشگاه مرکزی : 11735 متر مربع ، کارگاهی : 7217 متر مربع ، کارگاه موزه در بخش شمالی دانشگاه : 90 متر مربع ، کلاس های آموزشی در بخش شمالی دانشگاه : 310 متر مربع ، اتاق کار دانشجویان تحصیلات تکمیلی : 600 متر مربع

فضای کمک آموزشی شامل : آمفی تئاترها : 4822 متر مربع ، مزارع آموزشی : 26266 متر مربع ، اتاق اساتید : 8502 متر مربع ، بیمارستان دامپزشکی : 12547 متر مربع

فضای پژوهشی شامل : گلخانه ها : 1500 متر مربع ، پژوهشکده : 500 متر مربع ، مرکز رشد و فناوری : 2185 متر مربع ، مرکز رشد قدیم : 750 متر مربع

فضای فرهنگی شامل : ساختمان امور دانشجویی و فرهنگی : 3437 متر مربع ، مساجد : 3400 متر مربع ، کتابفروشی : 560 متر مربع ، فضای فرهنگی و نماز خانه های دانشکده ها : 6328 متر مربع

فضای ورزشی شامل : فضاهای سرپوشیده : 12682 متر مربع و زمین های روباز : 29500 متر مربع

فضای خوابگاهی شامل : خوابگاههای سطح شهر : 13750 متر مربع ، مجتمع خوابگاهی خواهران : 25535 متر مربع ، مجتمع خوابگاهی برادران : 14200 متر مربع ، خوابگاههای دانشکده هنر شوستر : 6340 متر مربع

فضای مشاوره ای شامل : مرکز علوم رفتاری : 170 متر مربع ، مرکز درمانی و مشاوره : 350 متر مربع

فضای غذاخوری شامل : سلف سرویس مرکزی : 3400 متر مربع ، سلف سرویس کشاورزی : 950 متر مربع ،

سلف سرویس شماره 2 ( خلیج فارس ) : 2283 متر مربع ، سلف سرویس شوستر : 1400 متر مربع

فضای کتابخانه ای شامل : کتابخانه مرکزی و مرکز اسناد : 15000 متر مربع ، مخزن کتاب و سالن مطالعه دانشکده ها : 4640 متر مربع

فضای اداری شامل : فضای اداری کلیه دانشکده های پردیس دانشگاهی : 6757 متر مربع ، هنرشوستر : 750 متر مربع ،

ساختمان سازمان مرکزی : 22062 متر مربع ، ساختمان حراست : 400 متر مربع ، اداره تهویه : 650 متر مربع

چاپ و انتشارات : 1175 متر مربع ، ساختمان نهاد رهبری : 700 متر مربع

فضای خدماتی و رفاهی شامل : فضای اقامتگاه اساتید : 3800 متر مربع ، کوی منازل اساتید : 44215 متر مربع ، 10 باب منازل کوی قدیم

مهندسی : 950 متر مربع ، 9 باب منازل اساتید : 500 متر مربع ، منازل خ کسری : 1250 متر مربع منازل سازمانی بخش شمالی دانشگاه : 665 متر مربع

بانک ملی : 190 متر مربع ، بانک تجارت : 460 متر مربع ، تعاونی مصرف : 265 متر مربع ، فروشگاه کوی اساتید : 525 متر مربع

ساختمان زیراکس دانشگاه : 30 متر مربع ، مجموعه دبیرستان کوی دانشگاه : 5180 متر مربع ، مدرسه کوی دانشگاه : 1450 متر مربع

مهدکودک کوی دانشگاه : 1750 متر مربع ، 2 ساختمان مسکونی جهت اساتید پروازی دانشکده هنر شوستر : 300 متر مربع ،

اداره نقلیه : 325 متر مربع ، موتورخانه مرکزی : 1300 متر مربع ، انبار مرکزی : 250 متر مربع ، درب ورودی غربی دانشگاه : 120 متر مربع

## جدول 188 - وضعیت پروژه های در دست اجرای دانشگاه شهید چمران اهواز در سال 1395

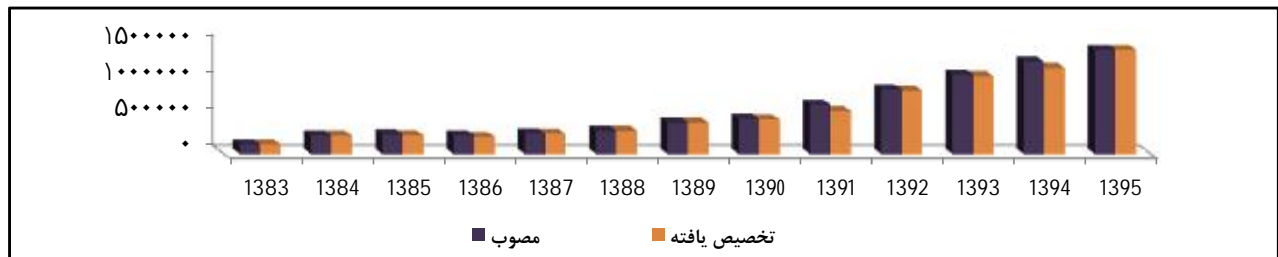
عنوان طرح	سال شروع	سال خاتمه	زیربنا (متر مربع)	پیشرفت فیزیکی درصد	وضعیت فعلی		
					فعال	نیمه فعال	راکد
دانشکده علوم زمین فاز 1	1394	1396	4476	38%			*
دانشکده علوم زمین فاز 2	1395	1397	4000	25%	*		
دانشکده عمران و معماری	1395	1396	5570	85%	*		
دانشکده هنر شوستر	1394	1397	2860	54%	*		
ساختمان آزمایشگاه کشاورزی	1394	1395	2266	60%		*	
دانشکده علوم آب	1390	-	6873	54%			*
دانشکده تربیت بدنی	1390	-	7947	46%			*
سوله اجتماعات چند منظوره فرهنگی	1391	1396	1458	75%	*		
ساختمان خلاقیت و نوآوری	1390	1396	3300	34%	*		
سوله چند منظوره شوستر	1391	1396	1300	42%	*		
مجتمع کلاس های آموزشی گروه علوم انسانی	1395	1395	3300	100%	*		
ساختمان آزمایشگاه پتروشیمی	1395	1396	2000	58%	*		
توسعه دانشکده علوم - گروه شیمی	1395	1395	831	100%	*		
مرکز تحقیقات ملی حفاری	1395	1397	2500	35%	*		
دانشکده نفت، گاز، پتروشیمی	1395	1397	4000	8%	*		
سوله چند منظوره خوابگاه برادران	1391	1396	1530	88%	*		

# وضعیت مالی و اعتباری دانشگاه شهید چمران اهواز در سال 1395

جدول 189 - بودجه هزینه ای ( جاری ) دانشگاه شهید چمران اهواز طی سالهای 95 - 1383 (میلیون ریال)

سال	بودجه مصوب	بودجه متمم	جمع بودجه مصوب و متمم	بودجه تخصیص یافته	درصد تخصیص به مصوب
1383	134.081	2.000	136.081	133.337	98,0%
1384	172.607	82.815	255.422	252.495	98,9%
1385	239.650	30.000	269.650	258.864	96,0%
1386	216.683	40.476	257.159	237.693	92,4%
1387	264.274	15.500	279.774	274.551	98,1%
1388	287.746	31.299	319.045	318.600	99,9%
1389	388.000	44.000	432.000	432.000	100,0%
1390	482.950	0	482.950	474.046	98,2%
1391	675.964	0	675.964	589.155	87,2%
1392	882.890	0	882.890	866.131	98,1%
1393	1.055.104	30.845	1.085.949	1.063.413	97,9%
1394	1.197.470	64.663	1.262.133	1.177.209	93,3%
1395	1.426.328	0	1.426.328	1.426.328	0,0%

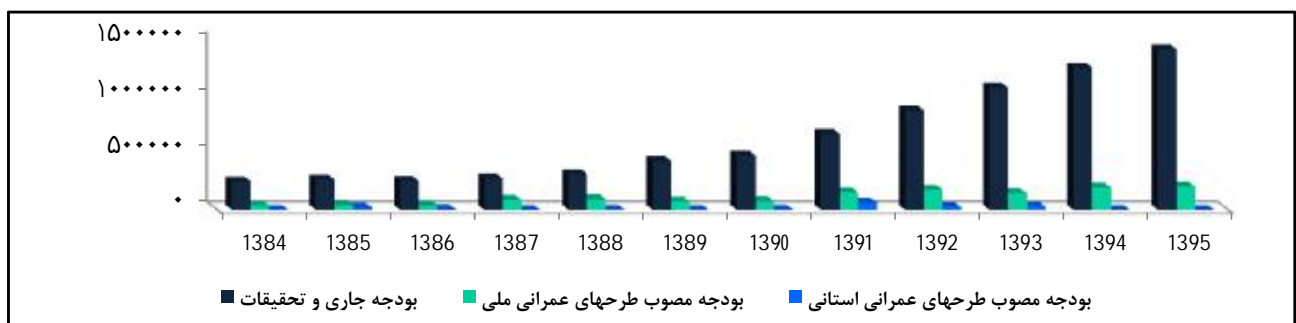
نمودار 99- بودجه هزینه ای ( جاری ) دانشگاه شهید چمران اهواز طی سالهای 95 - 1383 (میلیون ریال)



جدول 190 - اعتبارات مصوب دانشگاه شهید چمران اهواز طی سالهای 95 - 1384 (میلیون ریال)

سال	1384	1385	1386	1387	1388	1389	1390	1391	1392	1393	1394	1395
عناوین بودجه ای												
اعتبار مصوب هزینه ای دانشگاه	255.422	269.650	257.159	279.774	319.045	432.000	482.950	675.964	882.890	1.085.949	1.262.133	1.426.328
بودجه مصوب طرح های عمرانی ملی	42.150	45.374	42.074	89.000	95.810	75.805	78.596	154.591	180.206	147.729	199.626	206.578
بودجه مصوب طرح های عمرانی استانی	3.085	20.150	4.678	500	4.000	0	66.000	24.200	30.000	0	0	0


نمودار 100 - اعتبارات مصوب دانشگاه شهید چمران اهواز طی سالهای 95 - 1384 (میلیون ریال)



جدول 191 - وضعیت درآمد اختصاصی دانشگاه شهید چمران اهواز طی سالهای 95 - 1384 (میلیون ریال)

عناوین بودجه ای	سال	1384	1385	1386	1387	1388	1389	1390	1391	1392	1393	1394	1395
درآمد اختصاصی مصوب		27000	48437	50001	54160	57769	67493	81376	111815	124680	155861	180948	184338
درآمد اختصاصی تخصیص یافته		26605	46400	47283	54160	57769	67493	81376	111815	124680	155861	180948	184338

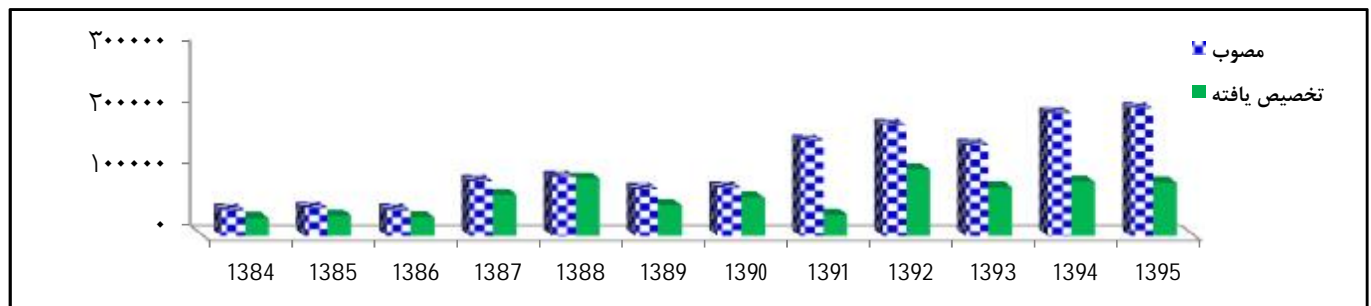
نمودار 101 - وضعیت درآمد اختصاصی دانشگاه شهید چمران اهواز طی سالهای 1384 - 1395 (میلیون ریال)



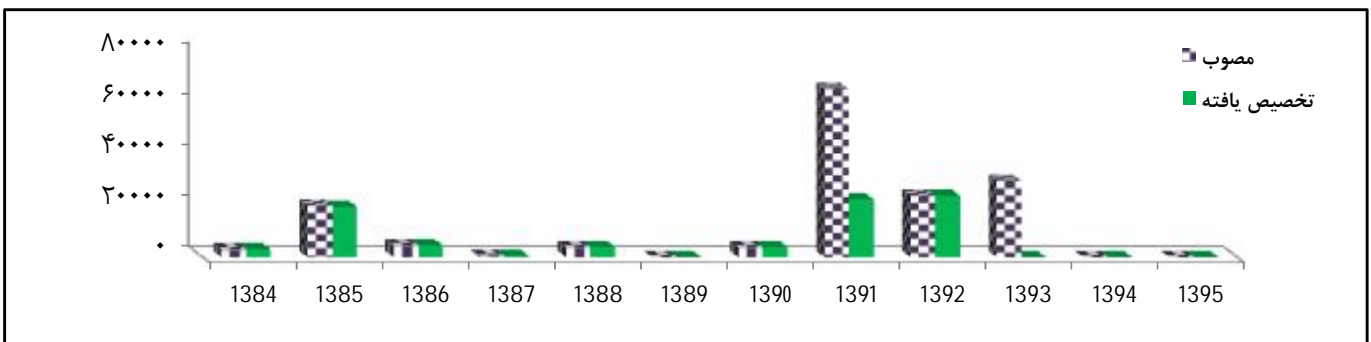
جدول 192 - وضعیت بودجه عمرانی ملی و استانی دانشگاه شهید چمران اهواز طی سالهای 95 - 1384 (میلیون ریال)

عناوین بودجه ای	سال	1384	1385	1386	1387	1388	1389	1390	1391	1392	1393	1394	1395
عمرانی ملی	مصوب	42,150	45,374	42,074	89,000	95,810	75,805	78,596	154,591	180,206	147,729	199,626	206,578
	تخصیص یافته	28,901	33,123	30,462	66,750	93,228	49,301	62,018	34,584	107,502	78,791	87,801	85,914
عمرانی استانی	مصوب	3,085	20,150	4,678	500	4,000	0	4,000	66,000	24,200	30,000	0	0
	تخصیص یافته	3,085	19,825	4,678	500	4,000	0	4,000	22,750	24,200	0	0	0

نمودار 102 - وضعیت بودجه عمرانی ملی دانشگاه شهید چمران اهواز طی سالهای 1384 - 1395 (میلیون ریال)



نمودار 103 - وضعیت بودجه عمرانی استانی دانشگاه شهید چمران اهواز طی سالهای 1384 - 1395 (میلیون ریال)





## نسبت ها و شاخص ها

### - نسبت دانشجویان

نسبت دانشجویان کارشناسی ناپیوسته به کارشناسی : 1 به 34,3  
 نسبت دانشجویان کارشناسی ناپیوسته به کارشناسی ارشد : 1 به 13,7  
 نسبت دانشجویان کارشناسی ناپیوسته به دکتری حرفه ای : 1 به 1,3  
 نسبت دانشجویان کارشناسی ناپیوسته به دکتری phd و تخصصی : 1 به 5,3  
 نسبت دانشجویان کارشناسی ناپیوسته به کل دانشجویان : 1 به 55,7

---

نسبت دانشجویان کارشناسی به کارشناسی ارشد : 1 به 0,4

نسبت دانشجویان کارشناسی به دکتری حرفه ای : 1 به 0,03

نسبت دانشجویان کارشناسی به دکتری phd و تخصصی : 1 به 0,15

نسبت دانشجویان کارشناسی به کل دانشجویان : 1 به 1,6

---

نسبت دانشجویان کارشناسی ارشد به دکتری حرفه ای : 1 به 0,09

نسبت دانشجویان کارشناسی ارشد به دکتری phd و تخصصی : 1 به 0,38

نسبت دانشجویان کارشناسی ارشد به کل دانشجویان : 1 به

---

نسبت دانشجویان دکتری حرفه ای به دکتری phd و تخصصی : 1 به 4,02

نسبت دانشجویان دکتری حرفه ای به کل دانشجویان : 1 به 42,2

نسبت دانشجویان دکتری phd و تخصصی به کل دانشجویان : 1 به 10,5

نسبت دانشجویان روزانه به کل دانشجویان : 1 به 1,3

### - نسبت مقاطع تحصیلی

نسبت مقاطع کارشناسی ناپیوسته به کارشناسی : 1 به 18

نسبت مقاطع کارشناسی ناپیوسته به کارشناسی ارشد : 1 به 58,3

نسبت مقاطع کارشناسی ناپیوسته به دکتری حرفه ای : 1 به 0,3

نسبت مقاطع کارشناسی ناپیوسته به دکترای phd و تخصصی : 1 به 30,7

نسبت مقاطع کارشناسی ناپیوسته به کل مقاطع : 1 به 109,3

---

نسبت مقاطع کارشناسی به کارشناسی ارشد : 1 به 3,2

نسبت مقاطع کارشناسی به دکتری حرفه ای : 1 به 0,01

نسبت مقاطع کارشناسی به دکترای phd و تخصصی : 1 به 1,7

نسبت مقاطع کارشناسی به کل مقاطع : 1 به 6

---

نسبت مقاطع کارشناسی ارشد به دکترای حرفه ای : 1 به 0,006

نسبت مقاطع کارشناسی ارشد به دکترای phd و تخصصی : 1 به 0,52

نسبت مقاطع کارشناسی ارشد به کل مقاطع : 1 به 1,87

---

نسبت مقاطع دکترای حرفه ای به دکترای phd و تخصصی : 1 به 92

نسبت مقاطع دکترای حرفه ای به کل مقاطع : 1 به 328

نسبت مقاطع دکترای phd و تخصصی به کل مقاطع : 1 به 3,6

## جدول 193 - نسبت استاد به دانشجو به تفکیک مقطع تحصیلی :

مقطع تحصیلی						مرتبۀ علمی
کل	دکترای phd و تخصصی	دکترای حرفه ای	کارشناسی ارشد	کارشناسی	کارشناسی ناپیوسته	
132,7 به 1	12,6 به 1	3,1 به 1	32,8 به 1	81,7 به 1	2,4 به 1	استاد
103,4 به 1	9,8 به 1	2,4 به 1	25,6 به 1	63,7 به 1	1,8 به 1	دانشیار
45,6 به 1	4,3 به 1	1,1 به 1	11,3 به 1	28 به 1	0,81 به 1	استادیار
208,5 به 1	20 به 1	5 به 1	51,5 به 1	128,4 به 1	3,7 به 1	مریی
22,7 به 1	2,2 به 1	0,5 به 1	5,6 به 1	14 به 1	0,4 به 1	جمع کل

## جدول 194 - نسبت اعضای هیات علمی :

مرتبۀ علمی	استاد	دانشیار	استادیار	مریی	جمع
استاد	0	1,3 به 1	2,9 به 1	0,6 به 1	5,8 به 1
دانشیار	0	0	2,3 به 1	0,5 به 1	4,5 به 1
استادیار	0	0	0	0,2 به 1	2 به 1
مریی	0	0	0	0	9,2 به 1

## نسبت کارکنان :

نسبت تعداد اعضای هیات علمی به تعداد کارکنان رسمی و پیمانی : 1 به 0,6

نسبت تعداد اعضای هیات علمی به تعداد کل کارکنان (رسمی، پیمانی و قراردادی) : 1 به 1,3

نسبت تعداد کارکنان رسمی و پیمانی به تعداد دانشجویان بدون اعمال ضریب : 1 به 38,7

نسبت تعداد کارکنان رسمی و پیمانی به تعداد دانشجویان با اعمال ضریب : 1 به 51,3

نسبت تعداد کل کارکنان (رسمی، پیمانی و قراردادی) به تعداد دانشجویان بدون اعمال ضریب : 1 به 18

نسبت تعداد کل کارکنان (رسمی، پیمانی و قراردادی) به تعداد دانشجویان با اعمال ضریب : 1 به 26,3



جدول 195 - متراز فضاهای کالبدی :

1395	1394	1393	1392	1391	1390	1389	1388	1387	1386	1385	1384	سرانه
33323	33323	32933	32933	32933	35481	36049	36049	38887	38887	38887	38887	متراز فضاهای آموزشی
13725	13725	13725	13725	13725	13693	13693	13693	13693	13693	13693	13693	متراز فضاهای فرهنگی
42182	42182	42182	42182	42182	35540	35540	35540	31840	27940	27940	27940	متراز فضاهای ورزشی
59825	59825	59825	59825	56725	56725	48535	48535	57535	57535	57535	51335	متراز فضاهای خوابگاهی
520	520	520	520	520	520	520	520	520	520	520	270	متراز فضاهای مشاوره ای
8033	8033	8033	8033	8033	8033	6083	6083	6083	6083	6083	6083	متراز فضاهای غذاخوری
19640	19640	19650	19650	19650	19650	19650	19650	19650	19650	19380	19380	متراز فضاهای کتابخانه ای

جدول 196 - سرانه فضاهای کالبدی :

1395	1394	1393	1392	1391	1390	1389	1388	1387	1386	1385	1384	سرانه
2,54	2,50	2,17	2,15	2,18	2,48	2,52	2,69	2,92	3,12	3,24	3,13	سرانه فضاهای آموزشی
1,04	1,03	0,90	0,90	0,91	0,96	0,96	1,02	1,03	1,10	1,14	1,10	سرانه فضاهای فرهنگی
3,21	3,17	2,78	2,76	2,79	2,49	2,48	2,65	2,39	2,24	2,33	2,25	سرانه فضاهای ورزشی
4,55	4,49	3,94	3,91	3,76	3,97	3,39	3,62	4,32	4,61	4,79	4,14	سرانه فضاهای خوابگاهی
0,04	0,04	0,03	0,03	0,03	0,04	0,04	0,04	0,04	0,04	0,04	0,02	سرانه فضاهای مشاوره ای
0,61	0,60	0,53	0,53	0,53	0,56	0,42	0,45	0,46	0,49	0,51	0,49	سرانه فضاهای غذاخوری
1,50	1,48	1,30	1,28	1,30	1,38	1,37	1,47	1,48	1,58	1,61	1,56	سرانه فضاهای کتابخانه ای

تغییرات در آمار فضاها بدلیل : 1- استقلال شاخه بهبهان ، 2 - تغییر کاربری در بعضی واحدها،  
3 - اصلاح متراز قبلی اعلام شده توسط دفتر فنی دانشگاه می باشد.

نمودار 104 - سرانه فضاهای کالبدی دانشگاه شهید چمران اهواز طی سالهای 95 - 84

